

## ブタの日本脳炎HI抗体保有状況調査速報 －1999年第3報－




日本脳炎のヒトへの感染は、日本脳炎ウイルスを媒介する蚊（コガタアカイエカ）が日本脳炎ウイルスに感染したブタを吸血し、その後ヒトを刺すことにより起こる。

感染症流行予測調査事業では、全国各地のブタ血清中の日本脳炎ウイルスに対する抗体を赤血球凝集抑制法（Hemagglutination inhibition test；HI法）を用いて測定することにより、間接的に日本脳炎ウイルスの蔓延状況を調査している。前年の秋以降に生まれたブタが日本脳炎ウイルスに対する抗体を保有し、さらに2-メルカプトエタノール（2-ME）感受性抗体（IgM抗体）を保有している場合、そのブタは最近日本脳炎ウイルスに感染したと考えられる。

1960年代までは、毎年夏から秋にかけて多数の日本脳炎患者が発生しており、ブタの感染状況から日本脳炎ウイルスが蔓延している地域に多くの患者発生がみられた。調査したブタの半数以上が日本脳炎ウイルスに感染していると、約2週間後からその地域に日本脳炎患者が発生してくるとの報告もあるが、現在では、日本脳炎ワクチンの普及や生活環境の変化等により、ブタの感染状況と患者発生は必ずしも一致していない。近年における日本脳炎患者発生数は毎年数名程度であるが、ブタの感染状況から日本脳炎ウイルスが蔓延していると推測される地域では、ヒトへの感染の危険性が高くなっていると考えられる。

本速報は、日本脳炎ウイルスの感染に対する注意を喚起するものである。それぞれの居住地域における日本脳炎に関する情報に注意し、日本脳炎ウイルスが蔓延していると推測される地域においては、予防接種を受けていない人、乳幼児、高齢者は蚊に刺されないようにするなど注意が必要である。

No. 1999-3		1999年8月10日現在				
下記の都道府県における屠畜場のブタの日本脳炎抗体保有率は次の通りである。						
	都道府県	屠畜場採血月日	検査数	HI抗体陽性率 (%)	2-ME感受性 (%)	その他
◎	沖縄	北部 7月6日	25	100	32	6月29日は25/25(100%)2-ME25%
◎		中南部 7月6日	25	40		6月29日は20/25(80%)2-ME80%
	宮崎	宮崎 8月3日	11	36	75	7月27日は0/11(0%)
	大分	大分 7月30日	10	0		7月21日は0/10(0%)
	熊本	七城 7月5日	10	0		
	佐賀	佐賀 8月3日	10	0		7月27日は2/10(20%)1:20
	福岡	太宰府 7月27日	10	0		7月21日は0/10(0%)
◎	高知	中村 7月27日	10	80	50	7月6日は9/10(90%)
	愛媛	大洲 7月26日	20	25	100	7月12日は4/20(20%)2-ME100%
◎	香川	高松 8月2日	20	95	100	7月26日は5/20(25%)2-ME100%
	徳島	鳴門 8月2日	10	30	100	7月26日は2/10(20%)2-ME50%
	滋賀	日野 7月30日	20	35	0	7月23日は8/20(40%)2-ME0%
	富山	新湊 8月3日	20	0		7月27日は0/20 (0%)
	神奈川	平塚 7月22日	20	0		7月13日は0/20 (0%)
	東京	八王子 8月2日	50	0		7月26日～29日は0/50 (0%)

		～5日				
	千葉	旭 8月2日	20	0		7月26日は0/20 (0%)
◎	ブタの抗体保有率より日本脳炎ウイルス汚染が推定された地域					
☆	その他の情報より日本脳炎ウイルス汚染が推定された地域					
		今シーズンの調査で、ブタのHI抗体保有率が80%を越えた地域				
		今シーズンの調査で、ブタのHI抗体保有率が50%を越え、かつ2-ME感受性抗体が検出された地域				
		今シーズンの調査で、ブタの新鮮感染(2-ME感受性抗体)が検出された地域				

国立感染症研究所 ウイルス第一部  
国立感染症研究所 感染症情報センター