

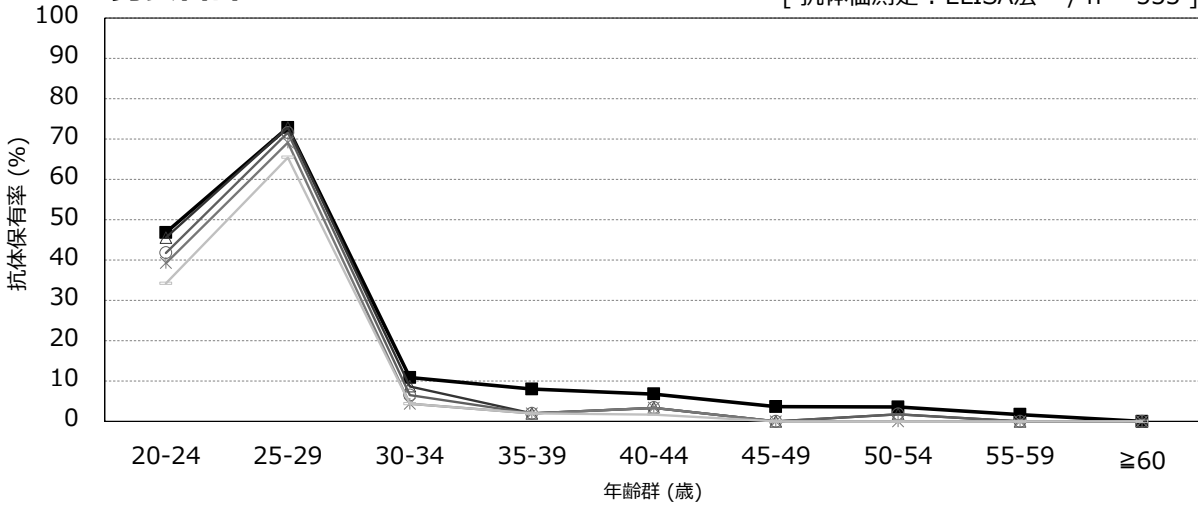
# 年齢群別のヒトパピローマウイルス16型抗体保有状況, 2023年<sup>※1</sup>

～ 2023年度感染症流行予測調査より ～

※1 主に2023年7～9月に採取された血清の測定結果：2024年5月現在暫定値

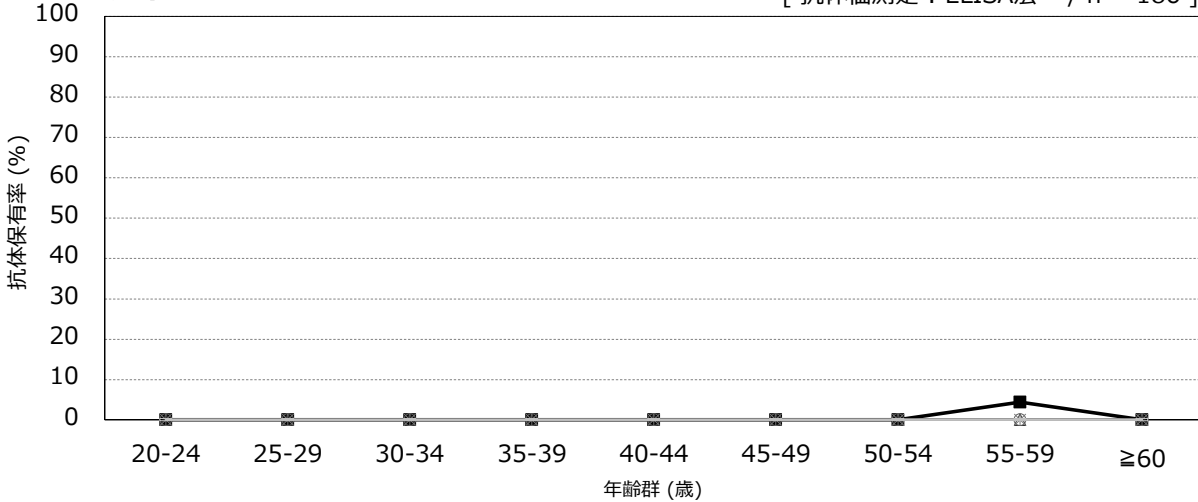
## 男女合計

[ 抗体価測定：ELISA法 / n = 533 ]



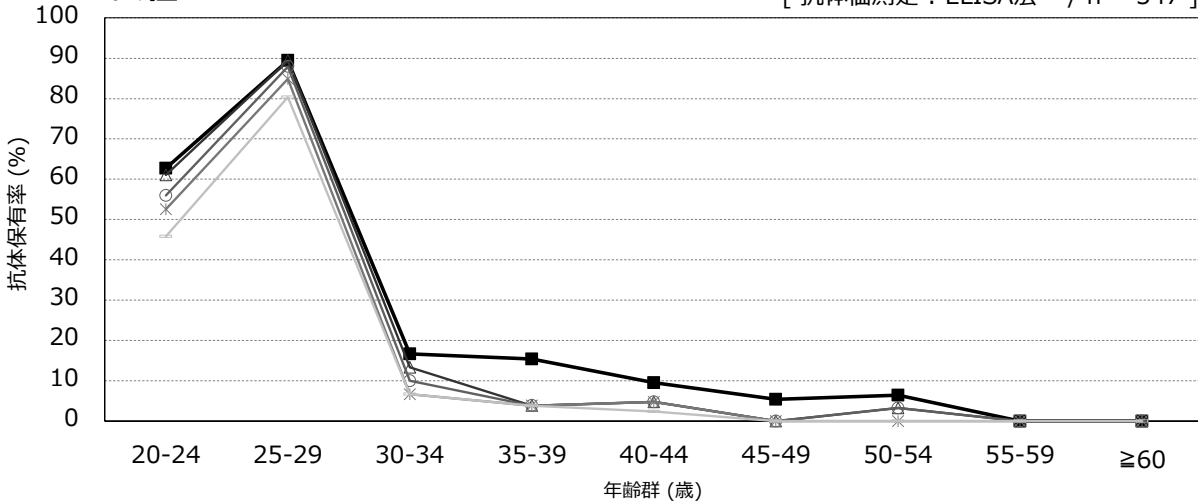
## 男性

[ 抗体価測定：ELISA法 / n = 186 ]



## 女性

[ 抗体価測定：ELISA法 / n = 347 ]



抗体価    ■ ≥4    △ ≥8    ○ ≥16    \* ≥32    — ≥64 (IU/mL)

流行予測2023

【 2023年度ヒトパピローマウイルス感染症感受性調査実施都道府県 】

千葉県, 東京都, 大阪府