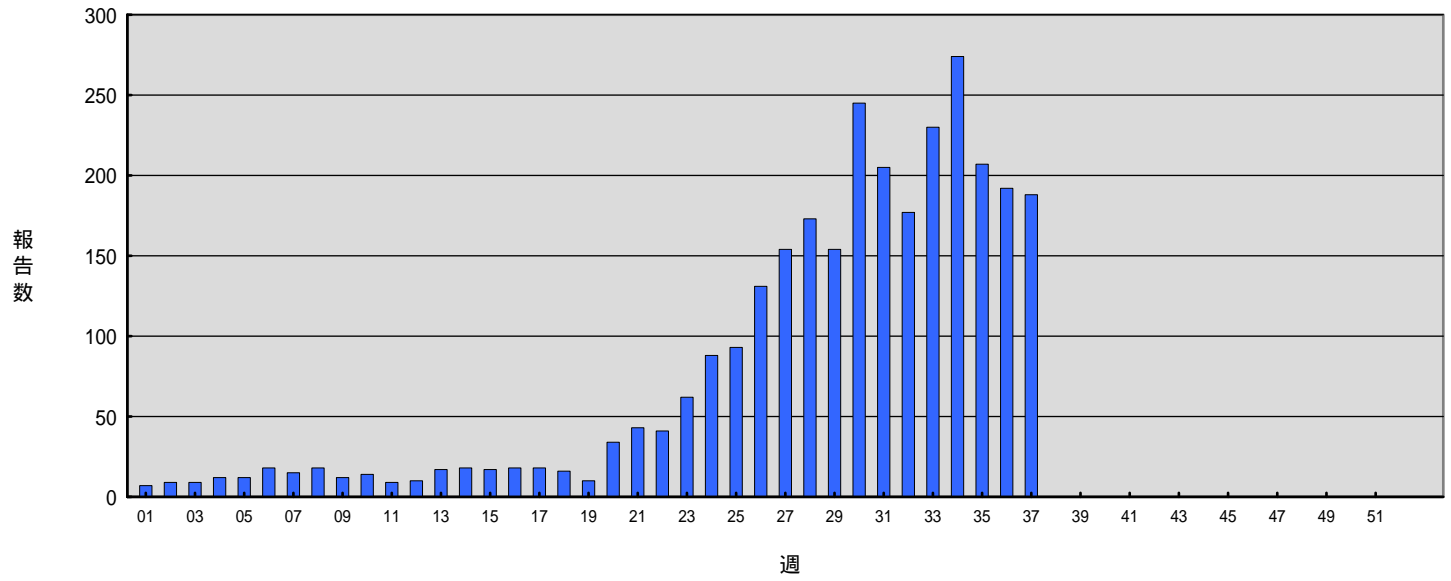


週別腸管出血性大腸菌感染症報告数 2013年第1~37週 (n=2,950) (2013年09月18日現在)

Weekly EHEC infection cases from week 1 to week 37 in 2013(based on diagnosed weeks as of September 18, 2013)

2013年 第 1-52週



EHEC O157,O26,O111 都道府県別報告数 2013年第37週

感染症発生動向調査 2013年9月18日現在

Reported EHEC O157, O26, and O111 cases by prefecture in week 37, 2013  
(as of September 18, 2013)

| 都道府県      | O157      |          |           | O26      |           |           | O111     |          |          |
|-----------|-----------|----------|-----------|----------|-----------|-----------|----------|----------|----------|
|           | VT1・VT2   | VT1      | VT2       | VT1・VT2  | VT1       | VT2       | VT1・VT2  | VT1      | VT2      |
| 1 北海道     | 1         | 1        |           |          |           |           |          |          |          |
| 2 青森県     | 1         |          |           |          | 3         |           |          |          |          |
| 3 岩手県     | 2         |          |           |          | 2         |           |          |          |          |
| 4 宮城県     |           |          |           |          |           |           | 3        |          |          |
| 5 秋田県     |           |          |           |          |           |           |          |          |          |
| 6 山形県     |           |          |           |          |           |           |          |          |          |
| 7 福島県     | 1         |          |           |          | 12        |           |          |          |          |
| 8 茨城県     |           |          | 1         |          |           |           |          |          |          |
| 9 栃木県     |           |          | 1         |          | 1         |           |          |          |          |
| 10 群馬県    |           |          |           |          |           |           |          |          |          |
| 11 埼玉県    | 1         |          | 1         |          | 2         |           | 1        |          |          |
| 12 千葉県    |           |          |           |          |           |           |          |          |          |
| 13 東京都    | 6         | 1        | 1         |          | 1         | 13        |          |          |          |
| 14 神奈川県   | 4         |          |           |          |           |           |          |          |          |
| 15 新潟県    | 1         |          | 2         |          |           |           |          |          |          |
| 16 富山県    |           |          | 1         |          |           |           |          |          |          |
| 17 石川県    |           |          |           |          |           |           |          |          |          |
| 18 福井県    | 1         |          |           |          |           |           |          |          |          |
| 19 山梨県    | 1         |          |           |          |           |           |          |          |          |
| 20 長野県    |           |          |           |          | 1         |           |          |          |          |
| 21 岐阜県    |           |          | 1         |          |           |           |          |          |          |
| 22 静岡県    |           |          | 1         |          |           |           |          |          |          |
| 23 愛知県    | 6         |          |           |          | 9         |           |          |          |          |
| 24 三重県    |           |          |           |          |           |           |          |          |          |
| 25 滋賀県    |           |          | 1         |          |           |           |          |          |          |
| 26 京都府    |           | 1        |           |          |           |           |          |          |          |
| 27 大阪府    | 4         |          |           |          | 1         |           |          |          |          |
| 28 兵庫県    | 7         |          |           |          | 1         |           |          |          |          |
| 29 奈良県    |           |          |           |          |           |           |          |          |          |
| 30 和歌山県   | 2         |          | 1         |          | 2         |           |          |          |          |
| 31 鳥取県    |           |          |           |          |           |           |          |          |          |
| 32 島根県    |           |          |           |          |           |           |          |          |          |
| 33 岡山県    | 2         |          |           |          |           |           |          |          |          |
| 34 広島県    |           |          |           |          |           |           |          |          |          |
| 35 山口県    | 3         |          |           |          |           |           |          |          |          |
| 36 徳島県    |           |          |           |          |           |           |          |          |          |
| 37 香川県    |           |          |           |          |           |           |          |          |          |
| 38 愛媛県    |           |          |           |          |           |           |          |          |          |
| 39 高知県    |           |          |           |          |           |           |          |          |          |
| 40 福岡県    | 2         |          |           |          | 33        |           |          |          |          |
| 41 佐賀県    | 3         |          |           |          |           |           |          |          |          |
| 42 長崎県    |           |          |           |          |           |           |          |          |          |
| 43 熊本県    |           |          |           |          | 4         |           |          |          |          |
| 44 大分県    |           |          |           |          |           |           |          |          |          |
| 45 宮崎県    |           |          |           |          |           |           |          |          |          |
| 46 鹿児島県   |           |          |           |          |           |           |          |          |          |
| 47 沖縄県    |           |          |           |          |           |           |          |          |          |
| <b>総計</b> | <b>48</b> | <b>3</b> | <b>11</b> | <b>0</b> | <b>72</b> | <b>13</b> | <b>4</b> | <b>0</b> | <b>0</b> |

※同一人から複数の菌種が検出されている場合の報告数は含まず。

EHEC O157,O26,O111 都道府県別累積報告数 2013年第1-37週

感染症発生動向調査 2013年9月18日現在

Cumulative reported cases of EHEC O157, O26, and O111 by prefecture  
from week 1 to week 37, 2013 (as of September 18, 2013)

| 都道府県    | O157    |     |     | O26     |     |     | O111    |     |     |
|---------|---------|-----|-----|---------|-----|-----|---------|-----|-----|
|         | VT1・VT2 | VT1 | VT2 | VT1・VT2 | VT1 | VT2 | VT1・VT2 | VT1 | VT2 |
| 1 北海道   | 84      | 2   | 5   | 3       | 12  |     |         |     |     |
| 2 青森県   | 13      |     | 9   |         | 8   |     | 1       | 2   |     |
| 3 岩手県   | 34      | 1   | 6   | 1       | 29  |     |         | 4   |     |
| 4 宮城県   | 20      |     | 8   | 2       | 24  |     | 20      | 1   |     |
| 5 秋田県   | 4       |     | 6   |         | 6   |     |         | 3   |     |
| 6 山形県   | 16      |     | 3   | 2       | 4   |     |         |     |     |
| 7 福島県   | 20      |     | 1   | 1       | 42  |     |         |     |     |
| 8 茨城県   | 10      |     | 15  |         | 2   |     |         | 1   |     |
| 9 栃木県   | 18      |     | 4   |         | 3   |     |         | 2   |     |
| 10 群馬県  | 16      |     | 37  | 1       | 6   |     |         | 2   |     |
| 11 埼玉県  | 49      | 3   | 26  | 1       | 50  |     | 1       |     |     |
| 12 千葉県  | 29      | 2   | 35  |         | 10  |     |         |     |     |
| 13 東京都  | 101     | 3   | 80  |         | 37  | 15  |         |     |     |
| 14 神奈川県 | 59      | 1   | 39  | 1       | 12  |     | 2       | 3   |     |
| 15 新潟県  | 13      |     | 8   | 3       | 6   | 9   |         |     |     |
| 16 富山県  | 7       |     | 3   |         | 3   |     |         | 2   |     |
| 17 石川県  | 10      |     | 14  |         | 4   |     |         |     |     |
| 18 福井県  | 13      |     |     |         | 1   |     |         |     |     |
| 19 山梨県  | 3       |     | 2   |         |     |     |         |     |     |
| 20 長野県  | 17      | 2   | 6   |         | 4   |     |         |     |     |
| 21 岐阜県  | 8       | 3   | 8   |         | 13  | 3   |         |     |     |
| 22 静岡県  | 17      | 1   | 9   |         | 25  |     |         |     |     |
| 23 愛知県  | 59      | 11  | 18  |         | 30  | 5   |         |     |     |
| 24 三重県  | 28      | 1   | 12  |         | 2   |     |         |     |     |
| 25 滋賀県  | 14      | 1   | 4   |         | 1   |     |         |     |     |
| 26 京都府  | 28      | 1   | 7   |         | 6   |     |         |     |     |
| 27 大阪府  | 64      | 1   | 11  |         | 11  |     |         |     |     |
| 28 兵庫県  | 63      | 3   | 13  | 1       | 27  |     |         |     |     |
| 29 奈良県  | 8       |     | 1   |         | 1   |     |         | 1   |     |
| 30 和歌山県 | 10      | 1   | 1   |         | 5   |     |         |     |     |
| 31 鳥取県  | 3       | 2   | 4   |         |     |     |         |     |     |
| 32 島根県  | 1       |     | 1   |         | 14  |     |         | 2   |     |
| 33 岡山県  | 17      | 3   | 11  |         | 18  |     |         | 1   |     |
| 34 広島県  | 7       | 3   | 15  | 2       | 13  |     |         | 1   |     |
| 35 山口県  | 34      |     | 4   |         | 1   |     |         |     |     |
| 36 徳島県  | 1       |     |     |         | 1   |     |         |     |     |
| 37 香川県  | 5       |     |     |         | 9   |     |         |     |     |
| 38 愛媛県  |         | 2   |     |         | 1   |     |         |     |     |
| 39 高知県  |         |     | 1   |         |     |     |         | 1   |     |
| 40 福岡県  | 31      | 1   | 11  | 1       | 47  | 2   | 76      |     |     |
| 41 佐賀県  | 13      | 21  | 13  |         |     |     | 3       |     |     |
| 42 長崎県  | 5       | 1   | 2   |         | 16  |     |         | 1   |     |
| 43 熊本県  | 18      | 1   | 7   | 6       | 24  |     |         |     |     |
| 44 大分県  | 11      | 1   | 3   |         | 2   |     |         |     |     |
| 45 宮崎県  | 3       |     | 3   | 1       | 38  |     | 6       |     |     |
| 46 鹿児島県 | 14      |     | 8   |         | 12  |     | 4       |     |     |
| 47 沖縄県  | 2       | 1   | 2   |         | 4   |     |         |     |     |
| 総計      | 1000    | 73  | 476 | 26      | 584 | 34  | 113     | 27  | 0   |

※同一人から複数の菌種が検出されている場合の報告数は含まず。

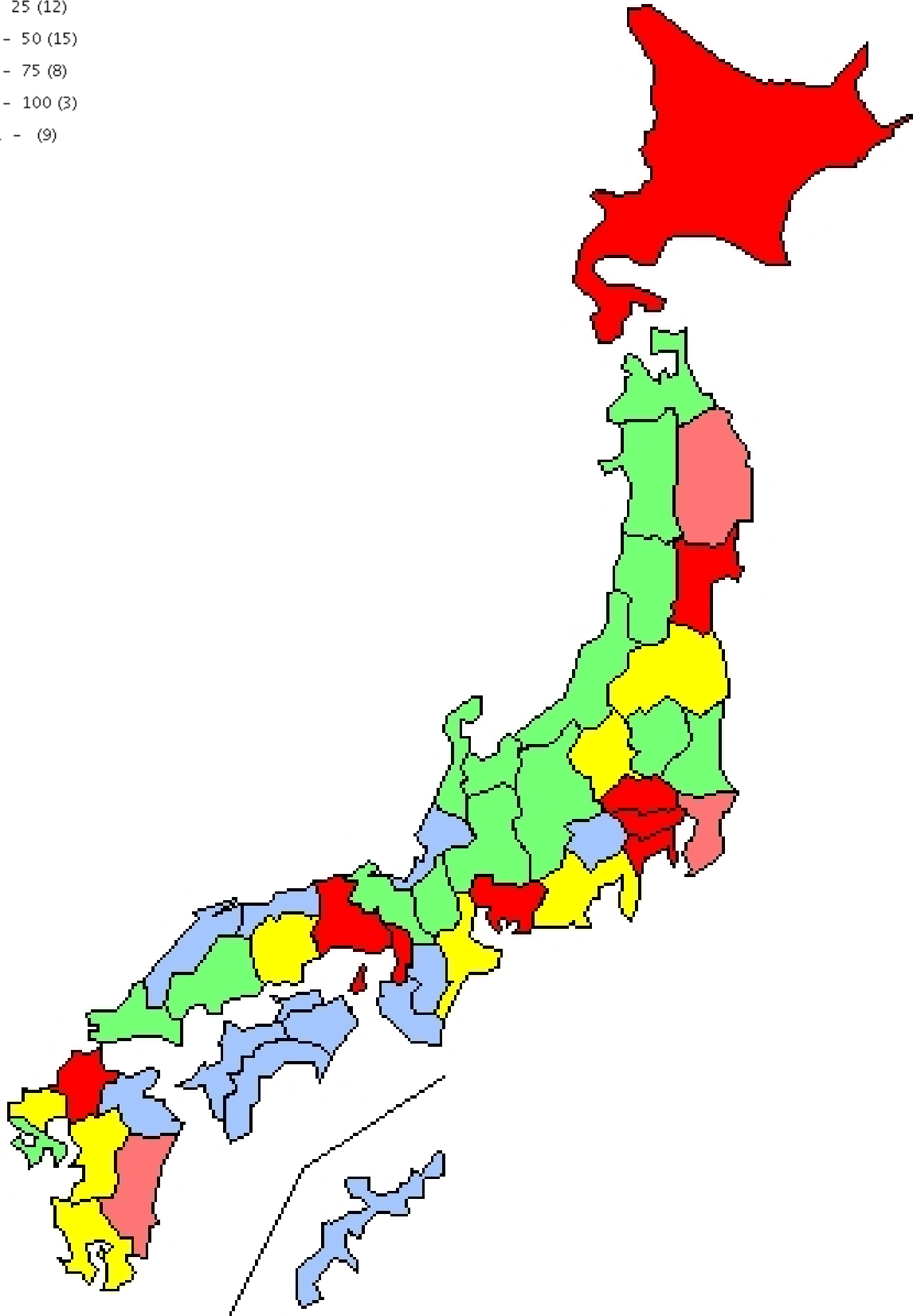

都道府県別腸管出血性大腸菌感染症累積報告状況 2013年01-37週 (2013年09月18日現在報告)

Cumulative EHEC infection cases by prefecture from 2013-W01-37 (as of September.18,2013)

報告数2950件 Total No.:2950

報告数 (都道府県数)

No.of cases (No.of prefectures)



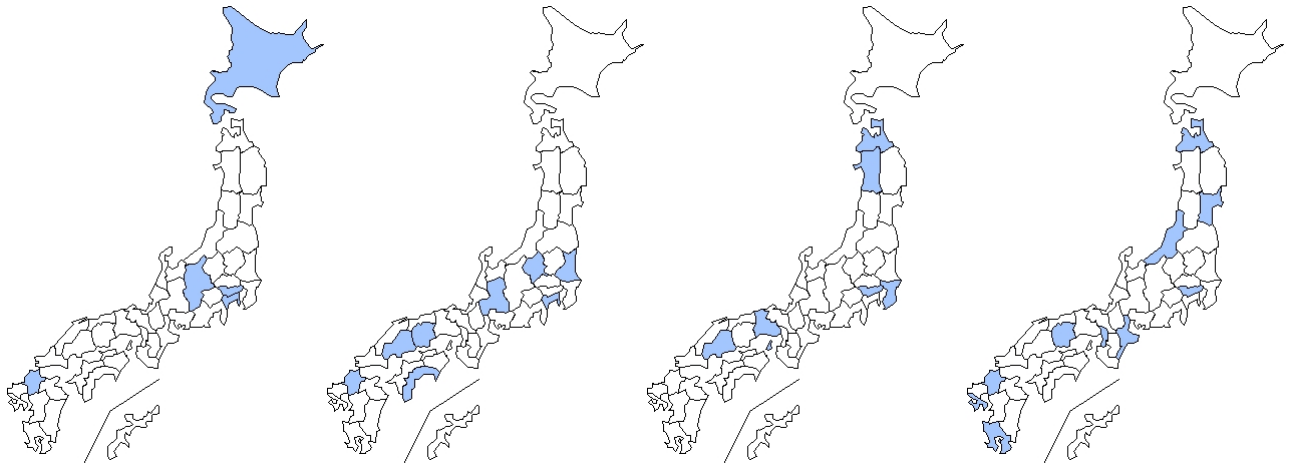
都道府県別腸管出血性大腸菌感染症週別報告状況 2013年01-2013年37週 (2013年09月18日現在報告)

Weekly EHEC infection cases from 2013-W01 to 2013-W37 (as of September.18,2013)

報告数2950件 Total No.:2950

報告数

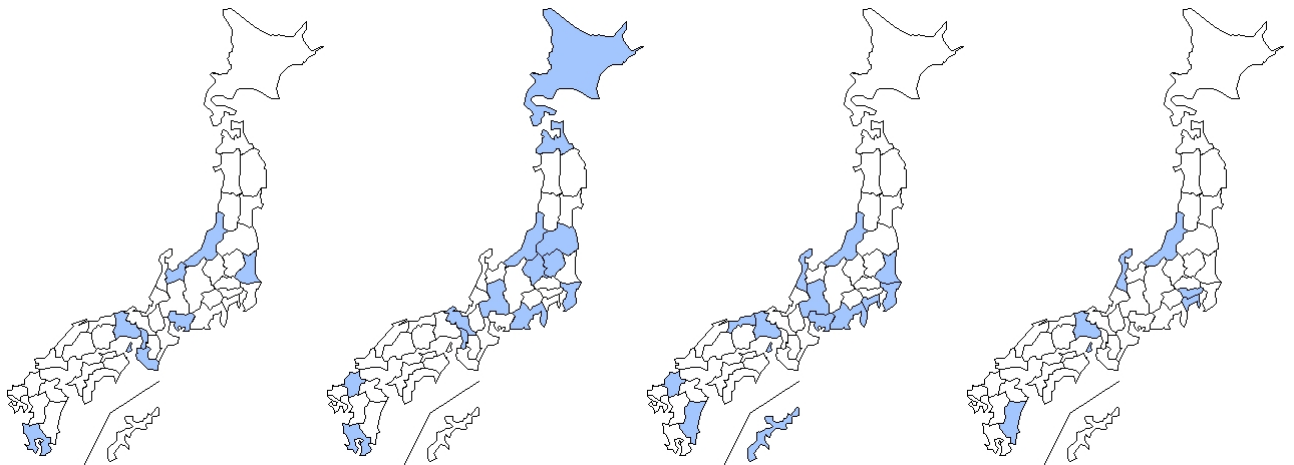
No. of cases



1週 (2012/12/31-2013/01/06) 7例  
2週 (2013/01/07-2013/01/13) 9例  
3週 (2013/01/14-2013/01/20) 9例  
4週 (2013/01/21-2013/01/27) 12例

報告数

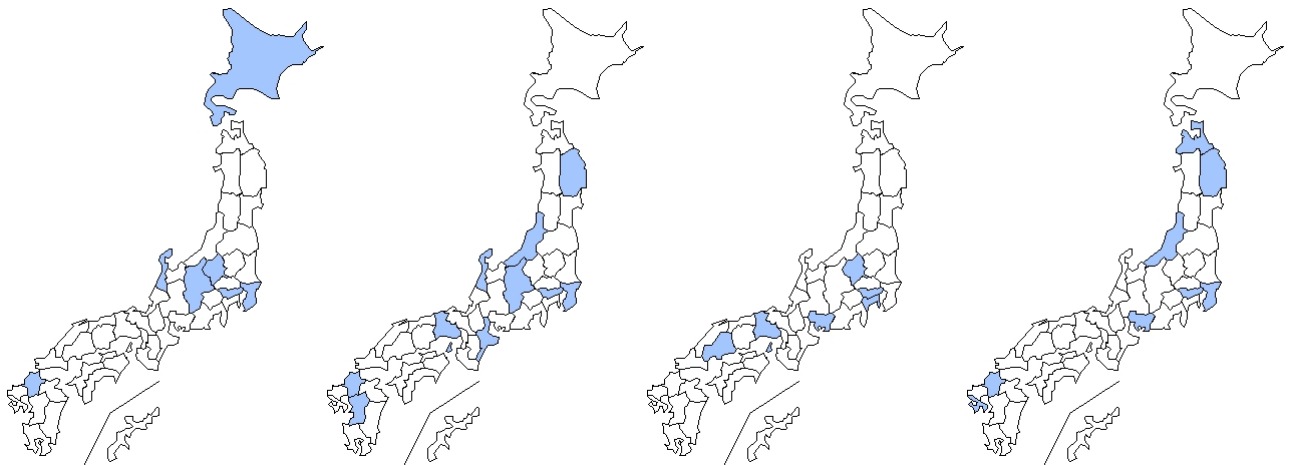
No. of cases



5週 (2013/01/28-2013/02/03) 12例  
6週 (2013/02/04-2013/02/10) 18例  
7週 (2013/02/11-2013/02/17) 15例  
8週 (2013/02/18-2013/02/24) 18例

報告数

No. of cases



9週 (2013/02/25-2013/03/03) 12例  
10週 (2013/03/04-2013/03/10) 14例  
11週 (2013/03/11-2013/03/17) 9例  
12週 (2013/03/18-2013/03/24) 10例

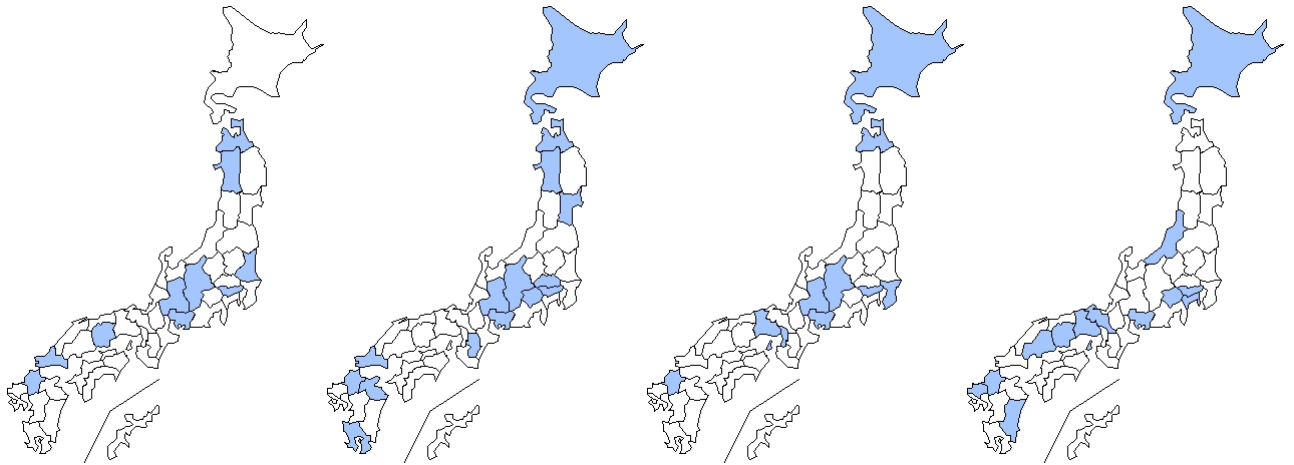
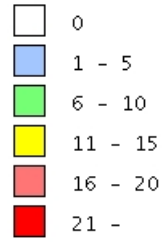
都道府県別腸管出血性大腸菌感染症週別報告状況 2013年01-2013年37週 (2013年09月18日現在報告)

Weekly EHEC infection cases from 2013-W01 to 2013-W37 (as of September.18,2013)

報告数2950件 Total No.:2950

報告数

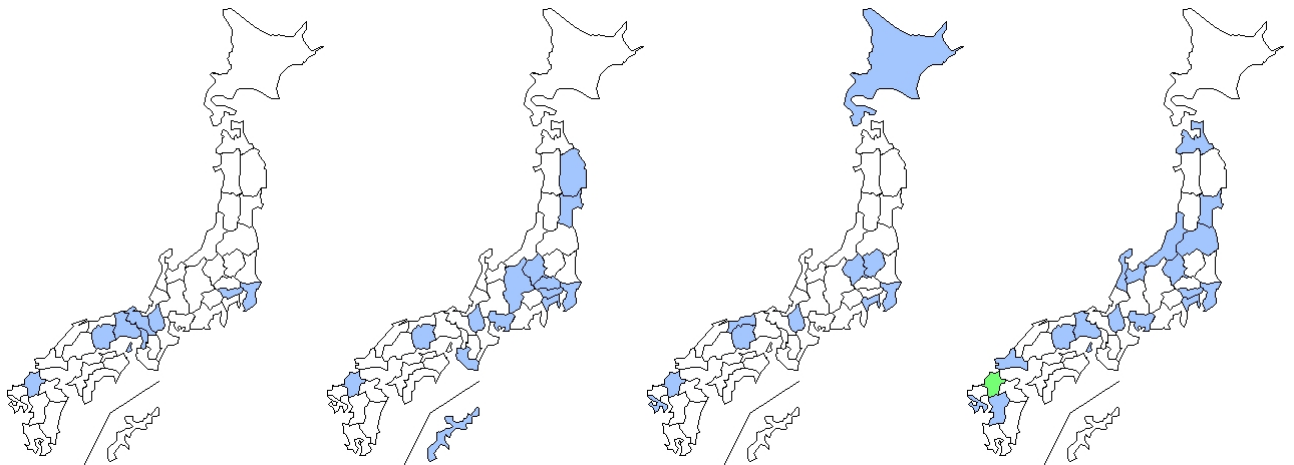
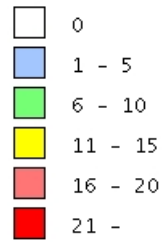
No. of cases



13週 (2013/03/25-2013/03/31) 17例  
 14週 (2013/04/01-2013/04/07) 18例  
 15週 (2013/04/08-2013/04/14) 17例  
 16週 (2013/04/15-2013/04/21) 18例

報告数

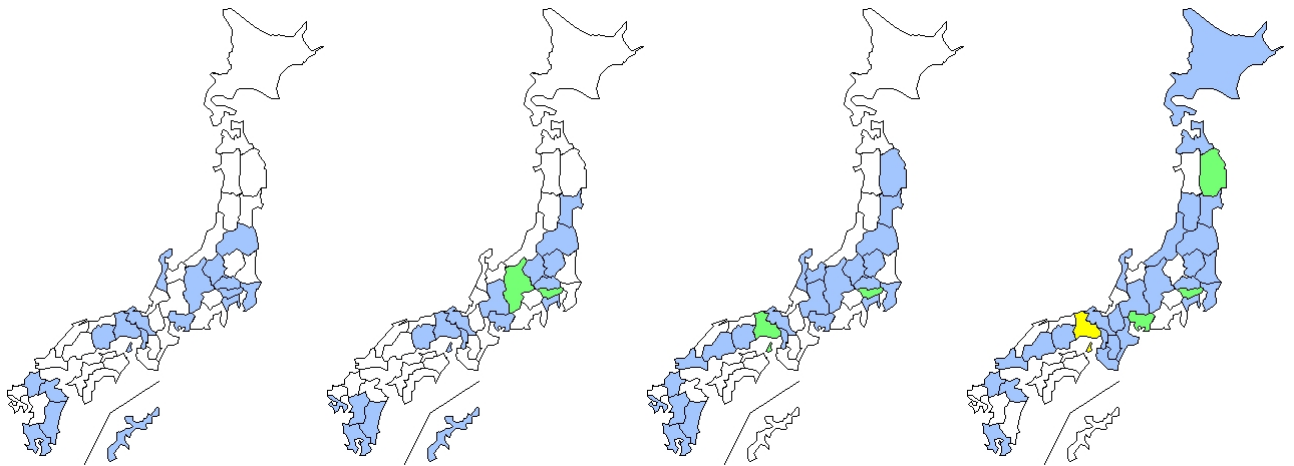
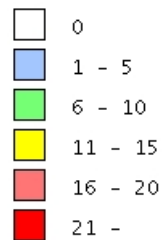
No. of cases



17週 (2013/04/22-2013/04/28) 18例  
 18週 (2013/04/29-2013/05/05) 16例  
 19週 (2013/05/06-2013/05/12) 10例  
 20週 (2013/05/13-2013/05/19) 34例

報告数

No. of cases



21週 (2013/05/20-2013/05/26) 43例  
 22週 (2013/05/27-2013/06/02) 41例  
 23週 (2013/06/03-2013/06/09) 62例  
 24週 (2013/06/10-2013/06/16) 88例

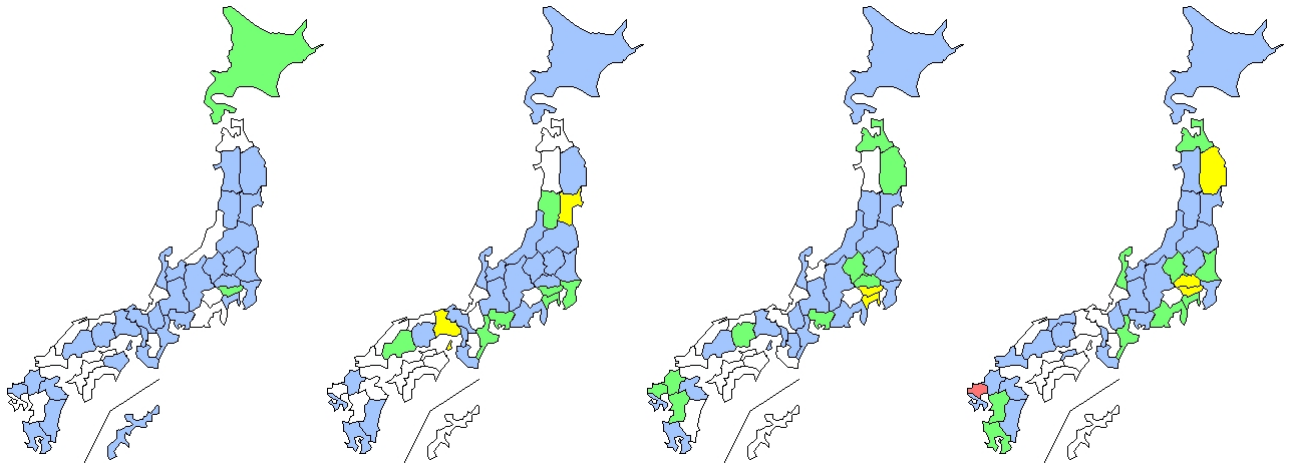
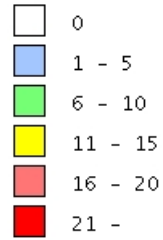
都道府県別腸管出血性大腸菌感染症週別報告状況 2013年01-2013年37週 (2013年09月18日現在報告)

Weekly EHEC infection cases from 2013-W01 to 2013-W37 (as of September.18,2013)

報告数2950件 Total No.:2950

報告数

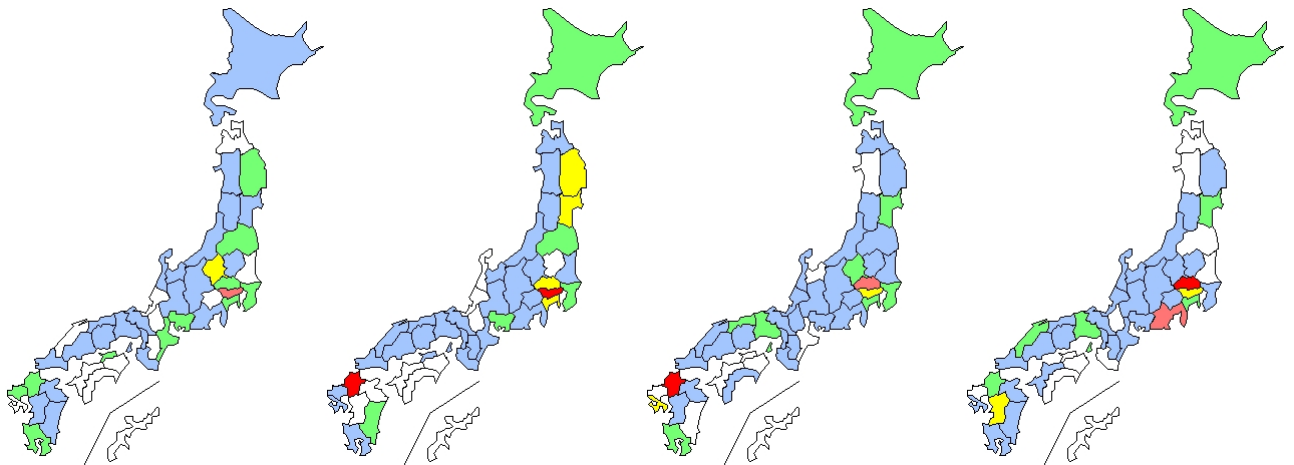
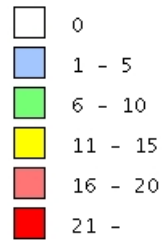
No. of cases



25週 (2013/06/17-2013/06/23) 93例  
 26週 (2013/06/24-2013/06/30) 131例  
 27週 (2013/07/01-2013/07/07) 154例  
 28週 (2013/07/08-2013/07/14) 173例

報告数

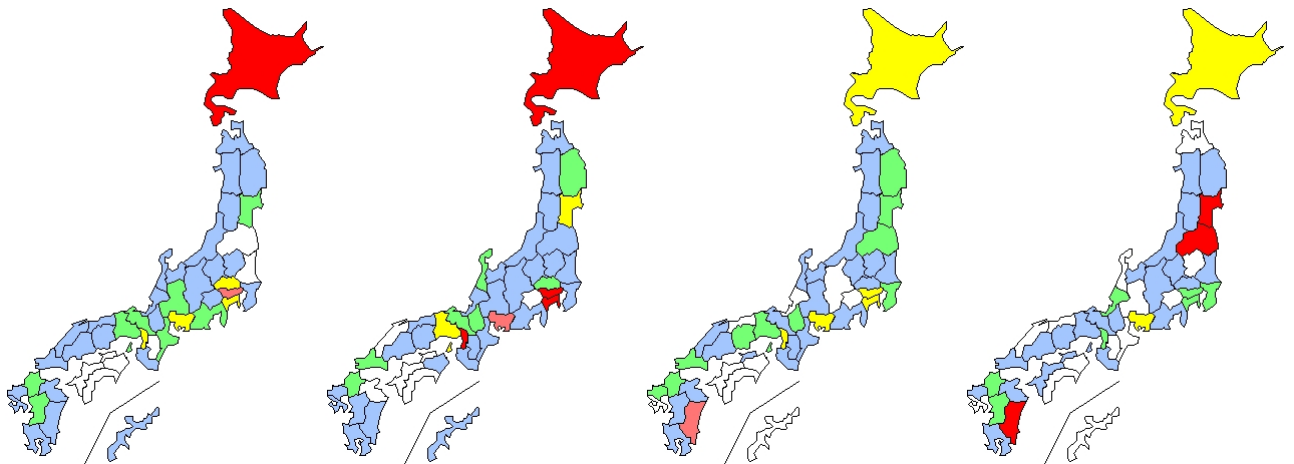
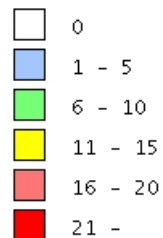
No. of cases



29週 (2013/07/15-2013/07/21) 154例  
 30週 (2013/07/22-2013/07/28) 245例  
 31週 (2013/07/29-2013/08/04) 205例  
 32週 (2013/08/05-2013/08/11) 177例

報告数

No. of cases



33週 (2013/08/12-2013/08/18) 230例  
 34週 (2013/08/19-2013/08/25) 274例  
 35週 (2013/08/26-2013/09/01) 207例  
 36週 (2013/09/02-2013/09/08) 192例

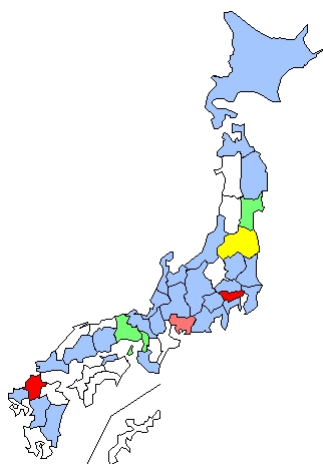
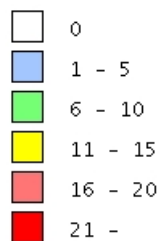
都道府県別腸管出血性大腸菌感染症週別報告状況 2013年01-2013年37週 (2013年09月18日現在報告)

Weekly EHEC infection cases from 2013-W01 to 2013-W37 (as of September.18,2013)

報告数2950件 Total No.:2950

報告数

No.of cases



37週  
(2013/09/09-2013/09/15)  
188例