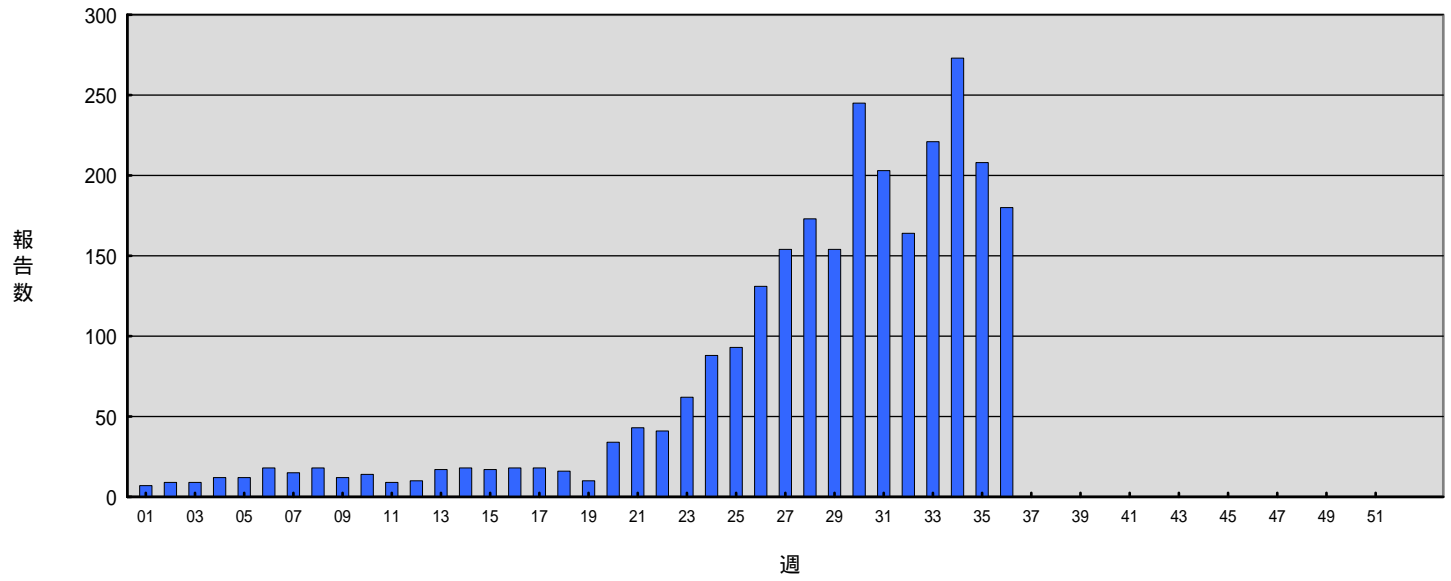


週別腸管出血性大腸菌感染症報告数 2013年第1~36週 (n=2,726) (2013年09月11日現在)

Weekly EHEC infection cases from week 1 to week 36 in 2013(based on diagnosed weeks as of September 11, 2013)

2013年 第 1-52週



EHEC O157,O26,O111 都道府県別報告数 2013年第36週

感染症発生動向調査 2013年9月11日現在

Reported EHEC O157, O26, and O111 cases by prefecture in week 36, 2013  
(as of September 11, 2013)

都道府県	O157			O26			O111		
	VT1・VT2	VT1	VT2	VT1・VT2	VT1	VT2	VT1・VT2	VT1	VT2
1 北海道	7	1	1		4				
2 青森県									
3 岩手県					1				
4 宮城県	3						15		
5 秋田県			1						
6 山形県			2						
7 福島県					21				
8 茨城県			1					1	
9 栃木県									
10 群馬県									
11 埼玉県	1				3				
12 千葉県	3								
13 東京都	4				1	1			
14 神奈川県	1				1				
15 新潟県			1						
16 富山県									
17 石川県									
18 福井県	7								
19 山梨県									
20 長野県	1								
21 岐阜県									
22 静岡県	1				1				
23 愛知県	8	2	1		1				
24 三重県									
25 滋賀県									
26 京都府					1				
27 大阪府	4								
28 兵庫県	2		1		1				
29 奈良県									
30 和歌山県	1								
31 鳥取県									
32 島根県									
33 岡山県					1				
34 広島県								1	
35 山口県			1						
36 徳島県									
37 香川県	2								
38 愛媛県		1			1				
39 高知県									
40 福岡県	1				3	1			
41 佐賀県			2						
42 長崎県									
43 熊本県					1				
44 大分県					1				
45 宮崎県									
46 鹿児島県									
47 沖縄県									
<b>総計</b>	<b>46</b>	<b>4</b>	<b>11</b>	<b>0</b>	<b>42</b>	<b>2</b>	<b>15</b>	<b>2</b>	<b>0</b>

※同一人から複数の菌種が検出されている場合の報告数は含まず。

EHEC O157,O26,O111 都道府県別累積報告数 2013年第1-36週

感染症発生動向調査 2013年9月11日現在

Cumulative reported cases of EHEC O157, O26, and O111 by prefecture  
from week 1 to week 36, 2013 (as of September 11, 2013)

都道府県	O157			O26			O111		
	VT1・VT2	VT1	VT2	VT1・VT2	VT1	VT2	VT1・VT2	VT1	VT2
1 北海道	83	1	5	3	12				
2 青森県	12		9		5		1	2	
3 岩手県	31	1	6	1	27			4	
4 宮城県	20		8	2	24		17	1	
5 秋田県	4		6		6			3	
6 山形県	16		3	2	4				
7 福島県	19		1	1	30				
8 茨城県	10		14		2			1	
9 栃木県	18		3		2			2	
10 群馬県	16		37	1	6			2	
11 埼玉県	47	3	25	1	25				
12 千葉県	29	2	35		10				
13 東京都	95	2	79		35	2			
14 神奈川県	53	1	38	1	11		2	3	
15 新潟県	12		6	3	6	9			
16 富山県	7		2		3			2	
17 石川県	10		14		4				
18 福井県	12				1				
19 山梨県	2		2						
20 長野県	17	2	6		3				
21 岐阜県	8	3	7		13	3			
22 静岡県	17	1	8		25				
23 愛知県	52	11	20		21	5			
24 三重県	28	1	12		2				
25 滋賀県	14	1	3		1				
26 京都府	28		7		6				
27 大阪府	60	1	11		9				
28 兵庫県	56	3	13	1	25				
29 奈良県	8		1		1			1	
30 和歌山県	8	1			3				
31 鳥取県	3	2	4						
32 島根県	1		1		14			2	
33 岡山県	13	3	11		18			1	
34 広島県	7	3	15	2	11			1	
35 山口県	31		4		1				
36 徳島県	1				1				
37 香川県	5				9				
38 愛媛県		2			1				
39 高知県			1					1	
40 福岡県	29	1	11	1	13	2	76		
41 佐賀県	10	21	13				3		
42 長崎県	5	1	2		16			1	
43 熊本県	18	1	6	6	17				
44 大分県	11	1	3		2				
45 宮崎県	3		3	1	27		6		
46 鹿児島県	14		8		12		4		
47 沖縄県	2	1	2		4				
総計	945	70	465	26	468	21	109	27	0

※同一人から複数の菌種が検出されている場合の報告数は含まず。

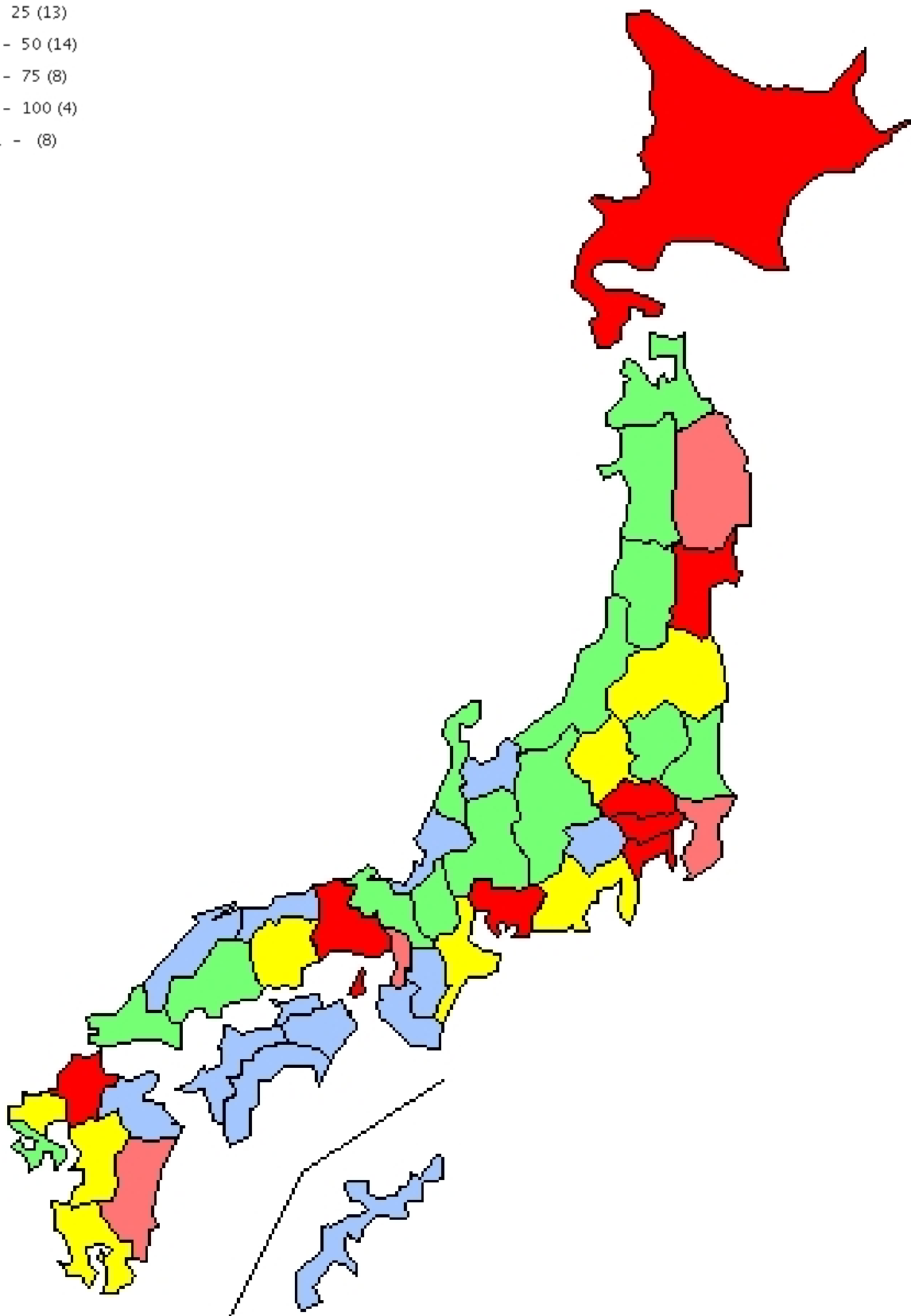
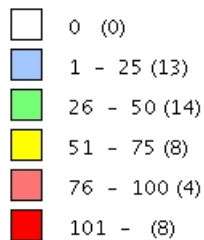
都道府県別腸管出血性大腸菌感染症累積報告状況 2013年01-36週 (2013年09月11日現在報告)

Cumulative EHEC infection cases by prefecture from 2013-W01-36 (as of September.11,2013)

報告数2726件 Total No.:2726

報告数 (都道府県数)

No.of cases (No.of prefectures)



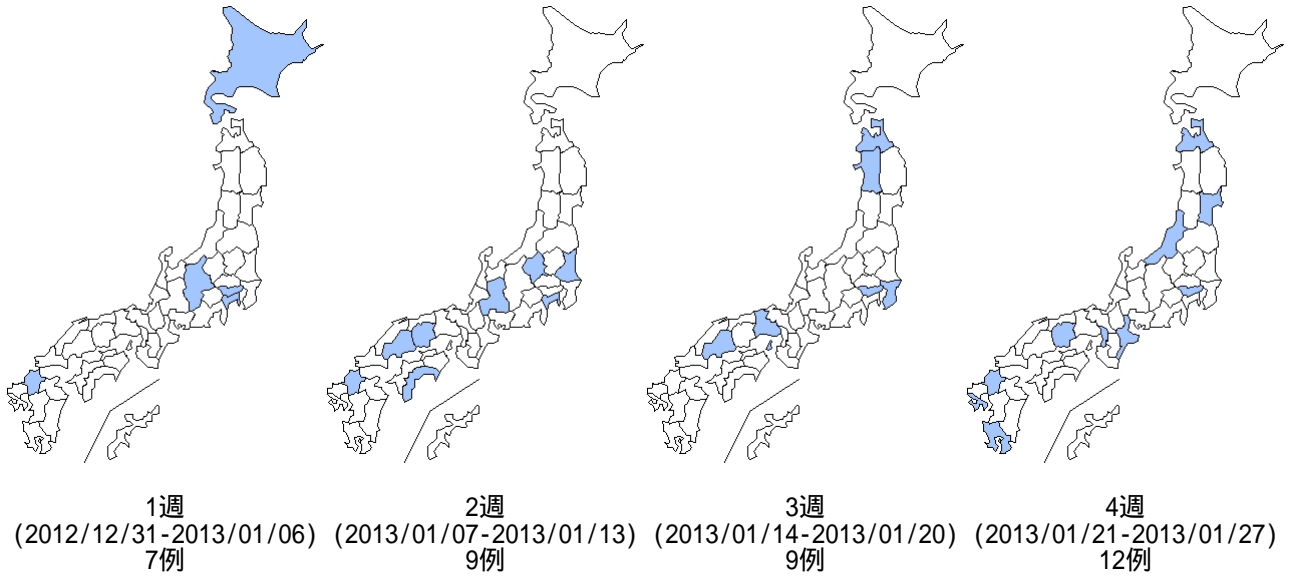
都道府県別腸管出血性大腸菌感染症週別報告状況 2013年01-2013年36週 (2013年09月11日現在報告)

Weekly EHEC infection cases from 2013-W01 to 2013-W36 (as of September.11,2013)

報告数2726件 Total No.:2726

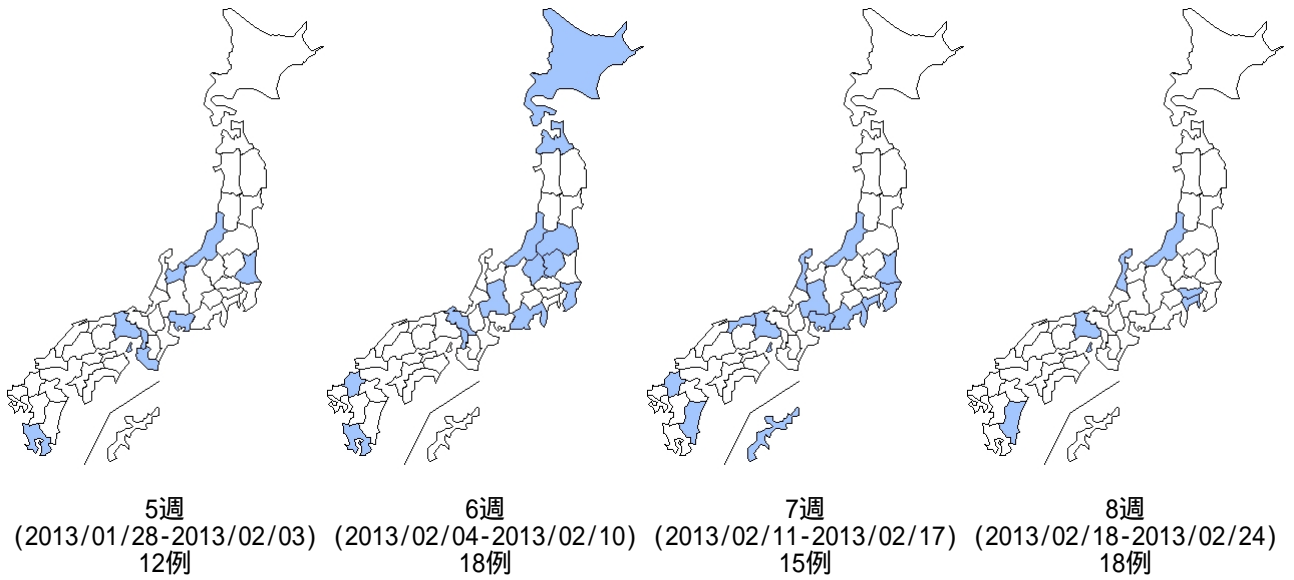
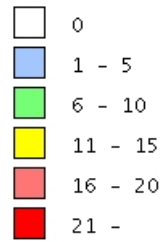
報告数

No. of cases



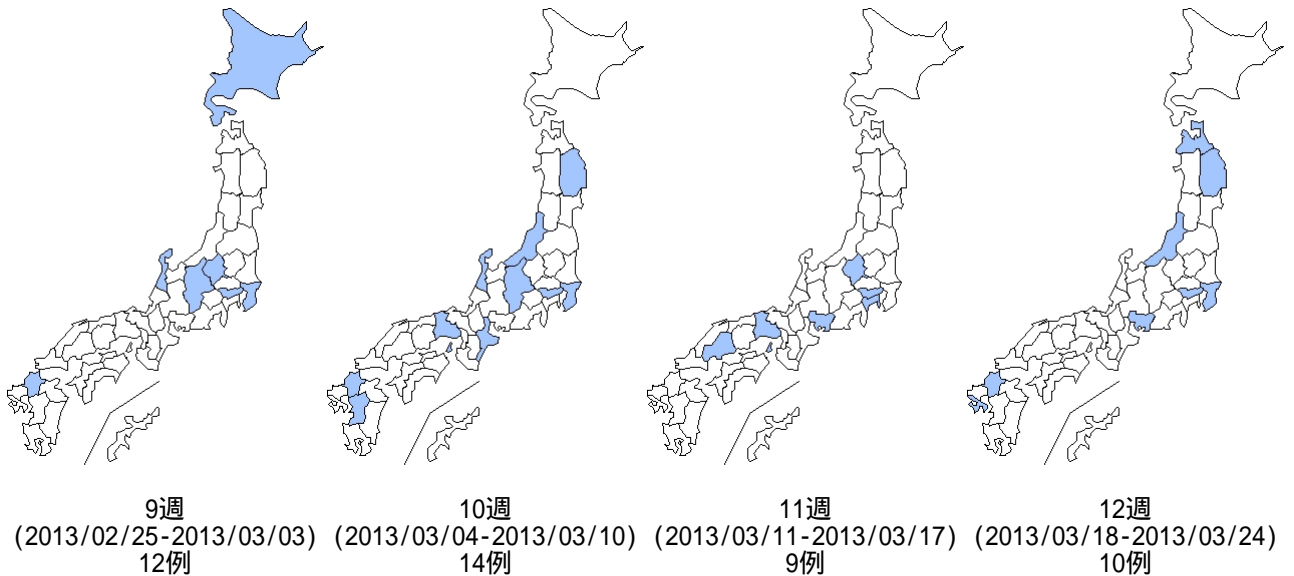
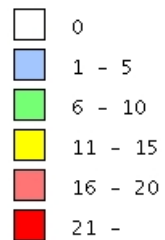
報告数

No. of cases



報告数

No. of cases

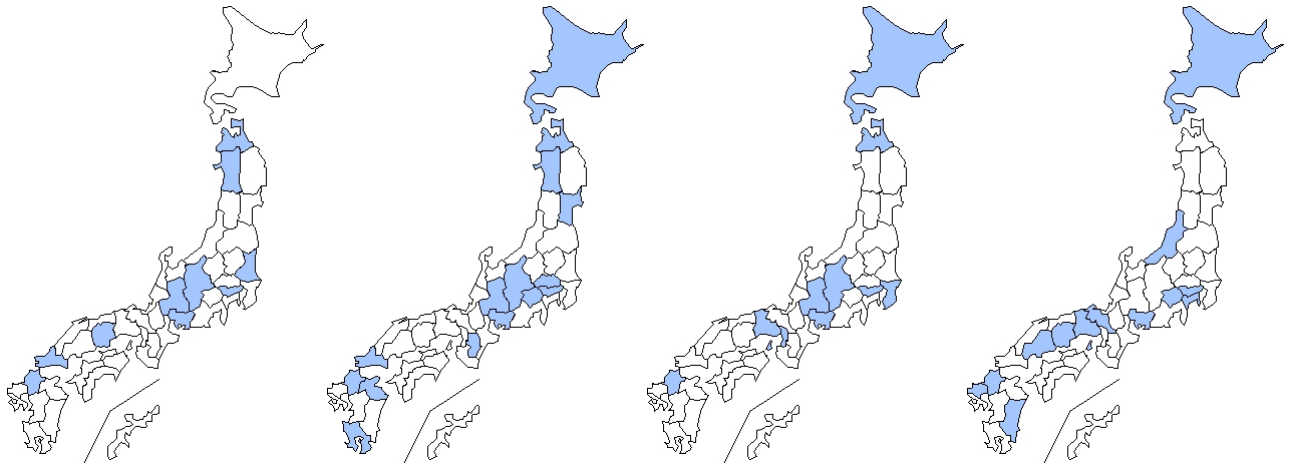
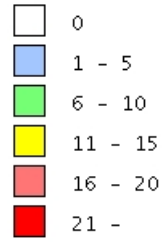


都道府県別腸管出血性大腸菌感染症週別報告状況 2013年01-2013年36週 (2013年09月11日現在報告)

Weekly EHEC infection cases from 2013-W01 to 2013-W36 (as of September.11,2013)

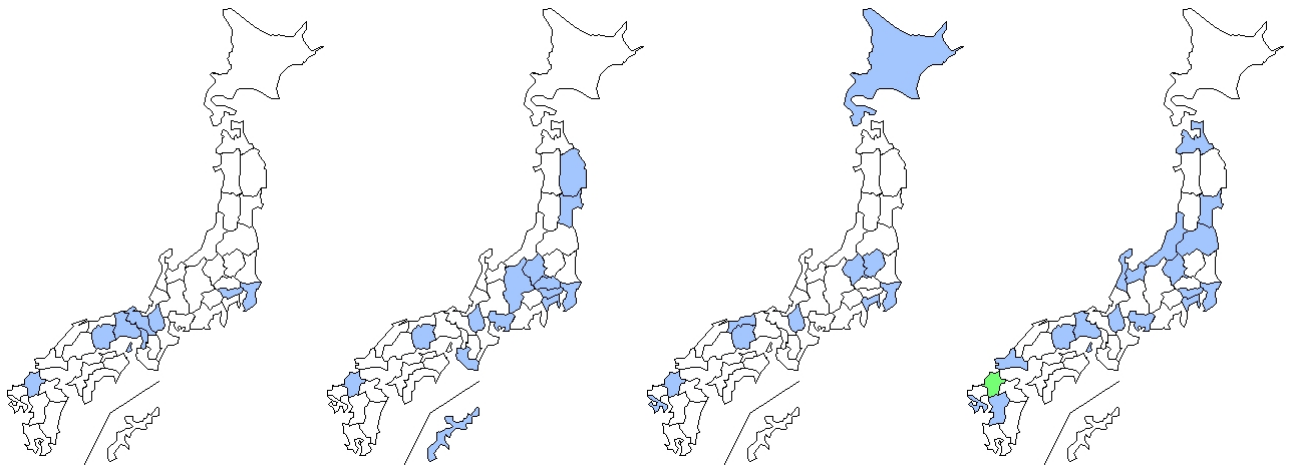
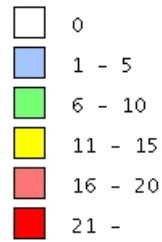
報告数2726件 Total No.:2726

報告数  
No. of cases



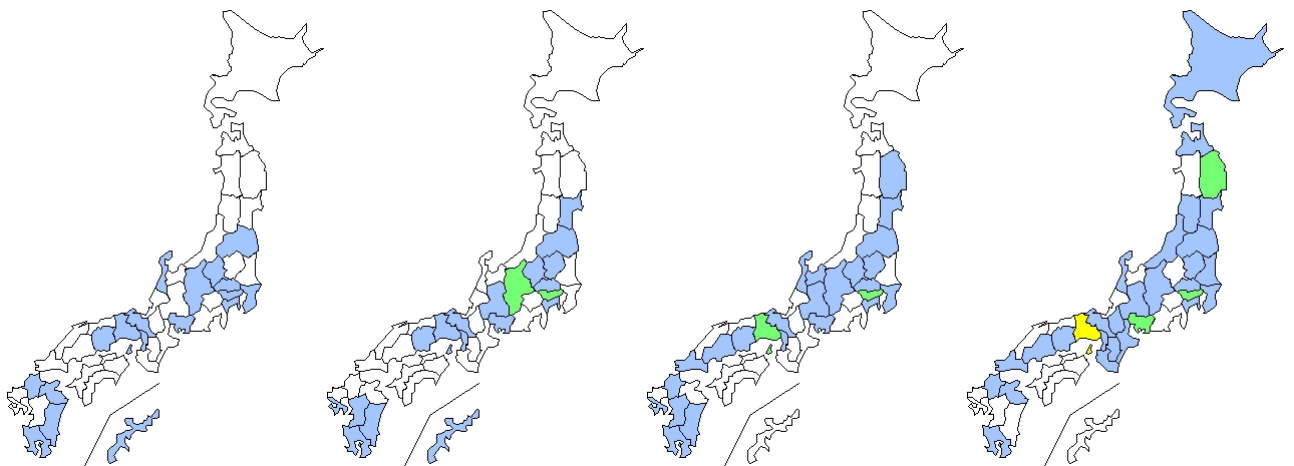
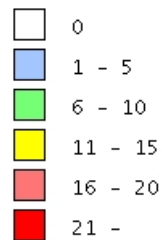
13週 (2013/03/25-2013/03/31) 17例  
14週 (2013/04/01-2013/04/07) 18例  
15週 (2013/04/08-2013/04/14) 17例  
16週 (2013/04/15-2013/04/21) 18例

報告数  
No. of cases



17週 (2013/04/22-2013/04/28) 18例  
18週 (2013/04/29-2013/05/05) 16例  
19週 (2013/05/06-2013/05/12) 10例  
20週 (2013/05/13-2013/05/19) 34例

報告数  
No. of cases



21週 (2013/05/20-2013/05/26) 43例  
22週 (2013/05/27-2013/06/02) 41例  
23週 (2013/06/03-2013/06/09) 62例  
24週 (2013/06/10-2013/06/16) 88例

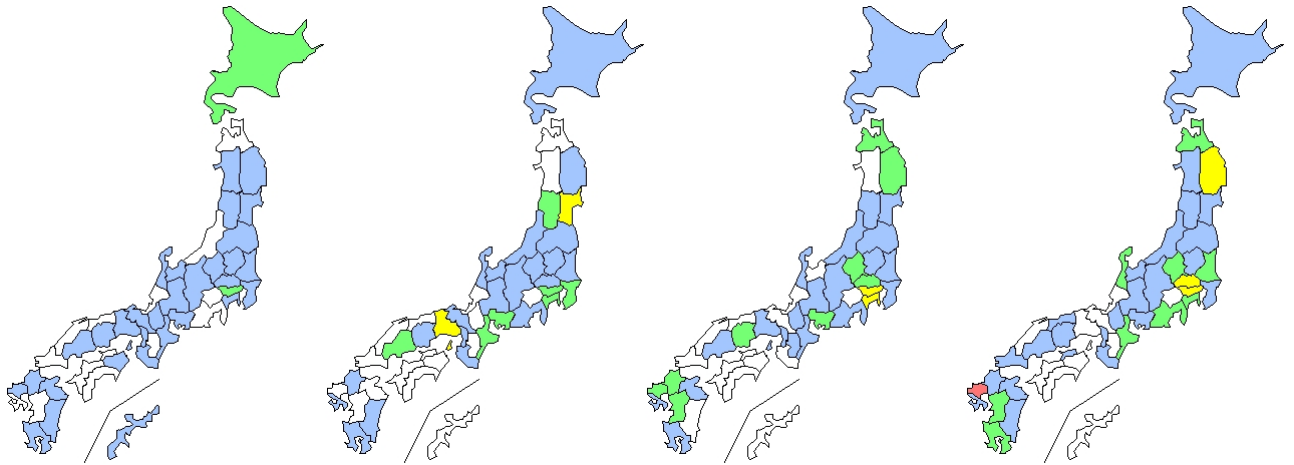
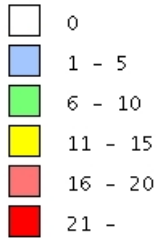
都道府県別腸管出血性大腸菌感染症週別報告状況 2013年01-2013年36週 (2013年09月11日現在報告)

Weekly EHEC infection cases from 2013-W01 to 2013-W36 (as of September.11,2013)

報告数2726件 Total No.:2726

報告数

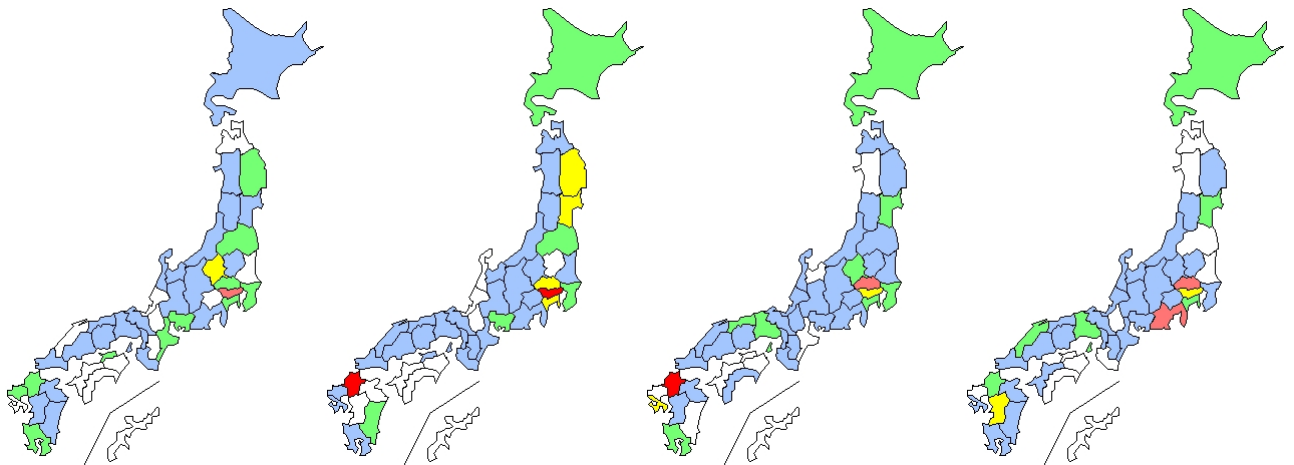
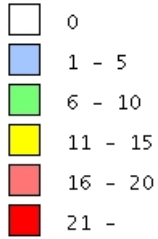
No. of cases



25週 (2013/06/17-2013/06/23) 93例  
 26週 (2013/06/24-2013/06/30) 131例  
 27週 (2013/07/01-2013/07/07) 154例  
 28週 (2013/07/08-2013/07/14) 173例

報告数

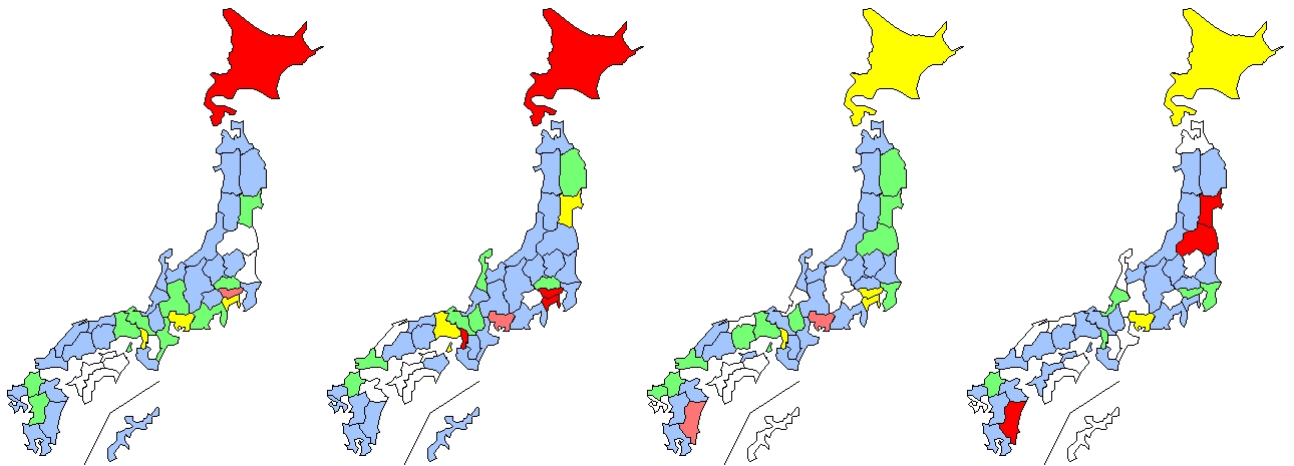
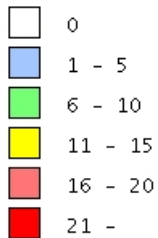
No. of cases



29週 (2013/07/15-2013/07/21) 154例  
 30週 (2013/07/22-2013/07/28) 245例  
 31週 (2013/07/29-2013/08/04) 203例  
 32週 (2013/08/05-2013/08/11) 164例

報告数

No. of cases



33週 (2013/08/12-2013/08/18) 221例  
 34週 (2013/08/19-2013/08/25) 273例  
 35週 (2013/08/26-2013/09/01) 208例  
 36週 (2013/09/02-2013/09/08) 180例