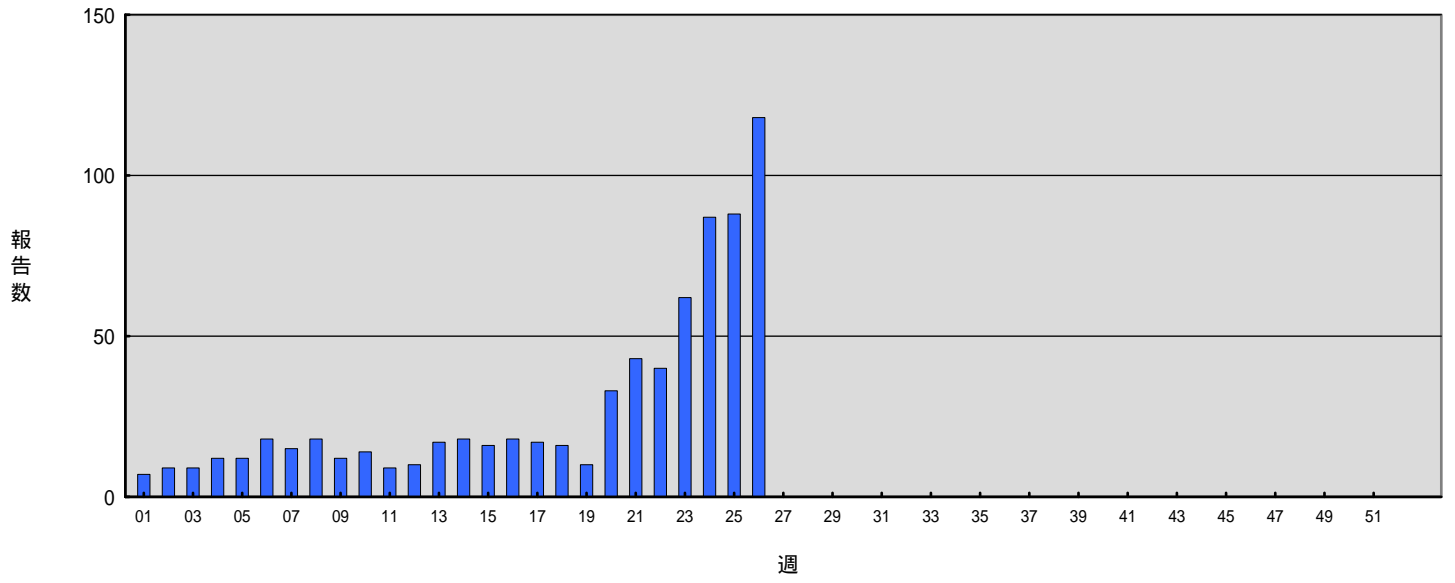


週別腸管出血性大腸菌感染症報告数 2013年第1~26週 (n=728) (2013年07月03日現在)

Weekly EHEC infection cases from week 1 to week 26 in 2013(based on diagnosed weeks as of July 03, 2013)

2013年 第 1-52週



EHEC O157,O26,O111 都道府県別報告数 2013年第26週

感染症発生動向調査 2013年7月3日現在

Reported EHEC O157, O26, and O111 cases by prefecture in week 26, 2013
(as of July 3, 2013)

都道府県	O157			O26			O111		
	VT1・VT2	VT1	VT2	VT1・VT2	VT1	VT2	VT1・VT2	VT1	VT2
1 北海道									
2 青森県									
3 岩手県									
4 宮城県					6				
5 秋田県									
6 山形県	3				3				
7 福島県									
8 茨城県	1		2						
9 栃木県	1								
10 群馬県	1								
11 埼玉県	2	1							
12 千葉県	3	1	2		1				
13 東京都	1		3		2				
14 神奈川県	2		1		1				
15 新潟県									
16 富山県								1	
17 石川県	1								
18 福井県									
19 山梨県									
20 長野県	1		2						
21 岐阜県						1			
22 静岡県	2								
23 愛知県	2	3			1				
24 三重県	5		4						
25 滋賀県									
26 京都府	1		1		1				
27 大阪府			1		1				
28 兵庫県	1				2				
29 奈良県									
30 和歌山県									
31 鳥取県									
32 島根県									
33 岡山県			1						
34 広島県	1		6						
35 山口県									
36 徳島県									
37 香川県									
38 愛媛県									
39 高知県									
40 福岡県	2					1			
41 佐賀県									
42 長崎県	1								
43 熊本県									
44 大分県									
45 宮崎県				1					
46 鹿児島県	2				1		1		
47 沖縄県									
総計	33	5	23	1	19	2	1	1	0

※同一人から複数の菌種が検出されている場合の報告数は含まず。

EHEC O157,O26,O111 都道府県別累積報告数 2013年第1-26週

感染症発生動向調査 2013年7月3日現在

Cumulative reported cases of EHEC O157, O26, and O111 by prefecture
from week 1 to week 26, 2013 (as of July 3, 2013)

都道府県	O157			O26			O111		
	VT1・VT2	VT1	VT2	VT1・VT2	VT1	VT2	VT1・VT2	VT1	VT2
1 北海道	4		1	3					
2 青森県	8		7					1	
3 岩手県	10		4						
4 宮城県	4				8				
5 秋田県			3		1			2	
6 山形県	7				3				
7 福島県	4			1	1				
8 茨城県	2		4		1				
9 栃木県	3		1						
10 群馬県	3		8		1				
11 埼玉県	8	1	6						
12 千葉県	9	1	12		4				
13 東京都	22	1	25		12	1			
14 神奈川県	12		9		3				
15 新潟県	2		1			9			
16 富山県			1		1			2	
17 石川県	2		11						
18 福井県									
19 山梨県			1						
20 長野県	9		4		1				
21 岐阜県	1	2	3		6	2			
22 静岡県	3		1						
23 愛知県	9	5	5		6	5			
24 三重県	12	1	4						
25 滋賀県	5		1						
26 京都府	8		6		3				
27 大阪府	8		7		5				
28 兵庫県	19	1	6		17				
29 奈良県	1							1	
30 和歌山県	1				3				
31 鳥取県	1								
32 島根県									
33 岡山県	7	2	1		2				
34 広島県	3	3	10		1				
35 山口県	2		3		1				
36 徳島県					1				
37 香川県									
38 愛媛県									
39 高知県								1	
40 福岡県	12		4	1	5	1			
41 佐賀県	1	1							
42 長崎県	1	1			1			1	
43 熊本県	2	1	2						
44 大分県	3	1	1						
45 宮崎県	2		1	1			6		
46 鹿児島県	12		1		3		1		
47 沖縄県	2				4				
総計	224	21	154	6	94	18	7	8	0

※同一人から複数の菌種が検出されている場合の報告数は含まず。

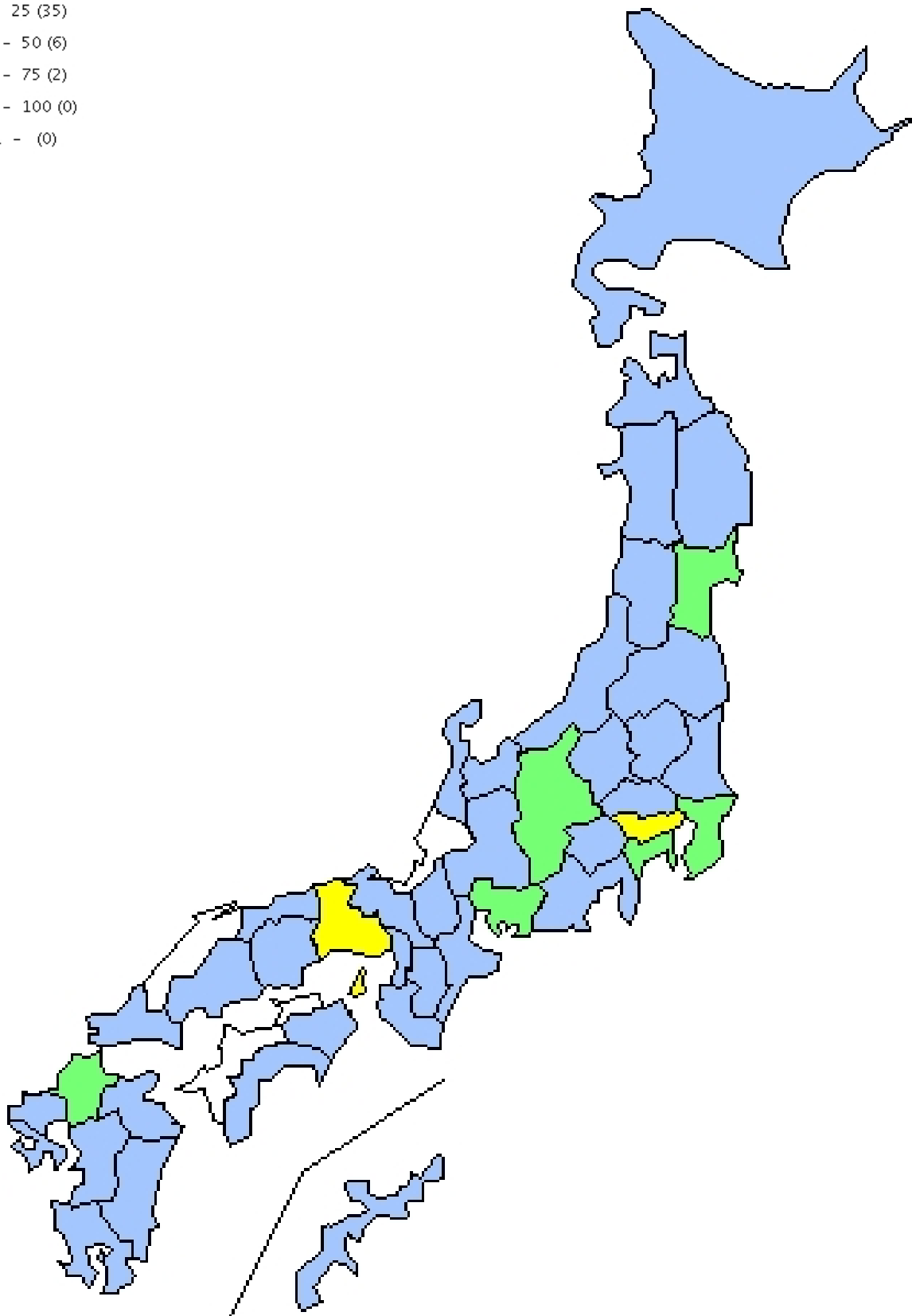
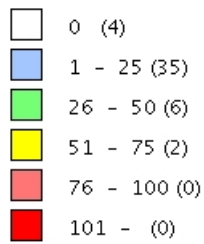
都道府県別腸管出血性大腸菌感染症累積報告状況 2013年01-26週 (2013年07月03日現在報告)

Cumulative EHEC infection cases by prefecture from 2013-W01-26 (as of July.03,2013)

報告数728件 Total No.:728

報告数 (都道府県数)

No.of cases (No.of prefectures)



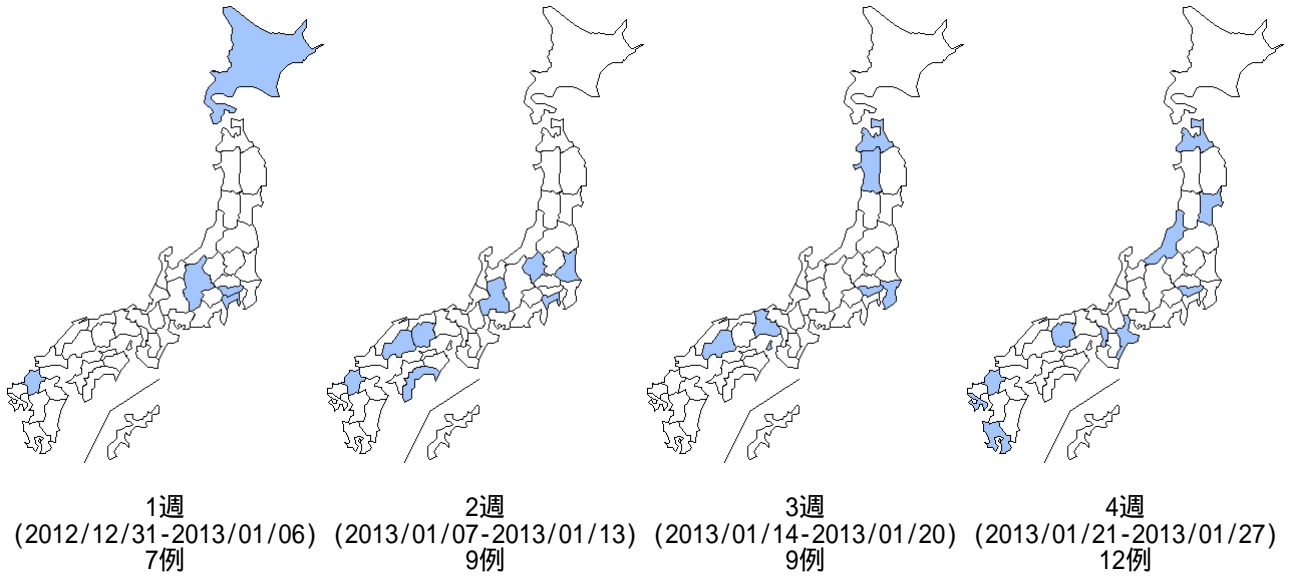
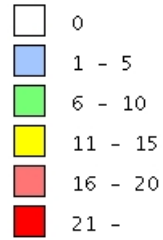
都道府県別腸管出血性大腸菌感染症週別報告状況 2013年01-2013年26週 (2013年07月03日現在報告)

Weekly EHEC infection cases from 2013-W01 to 2013-W26 (as of July.03,2013)

報告数728件 Total No.:728

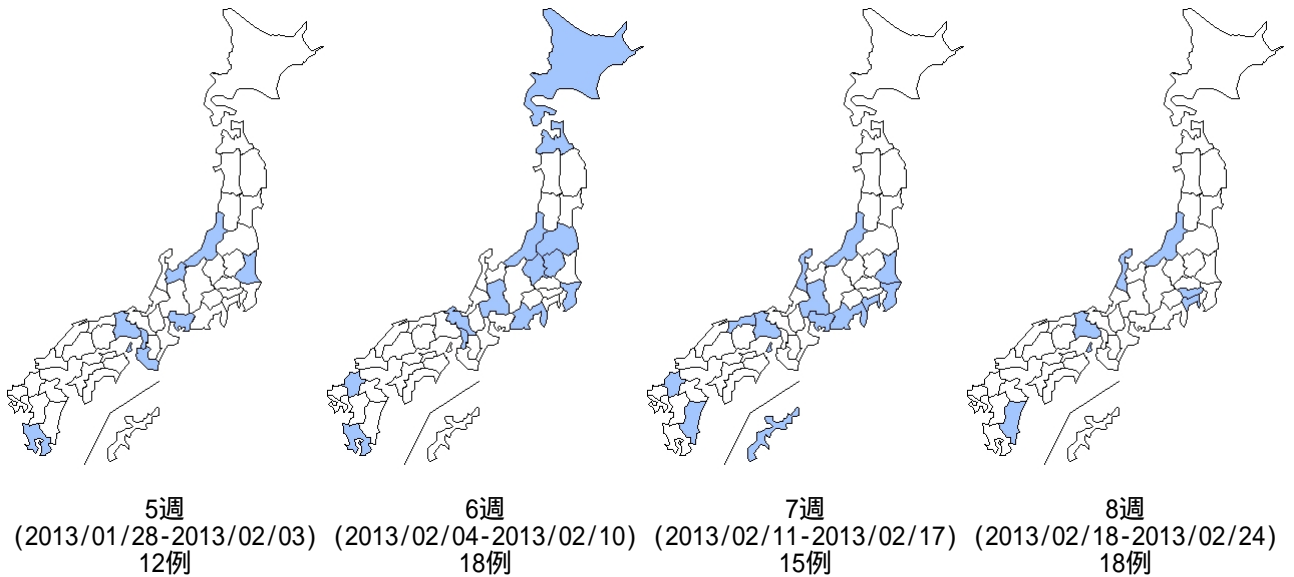
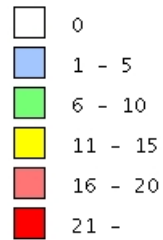
報告数

No.of cases



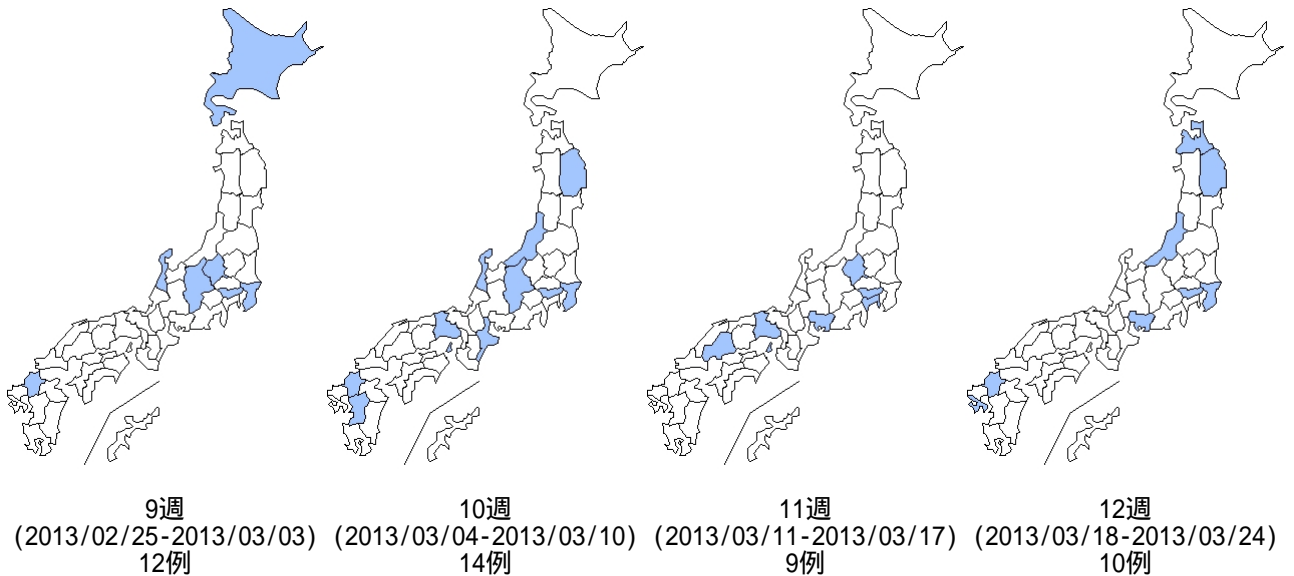
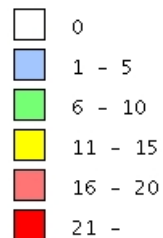
報告数

No.of cases



報告数

No.of cases

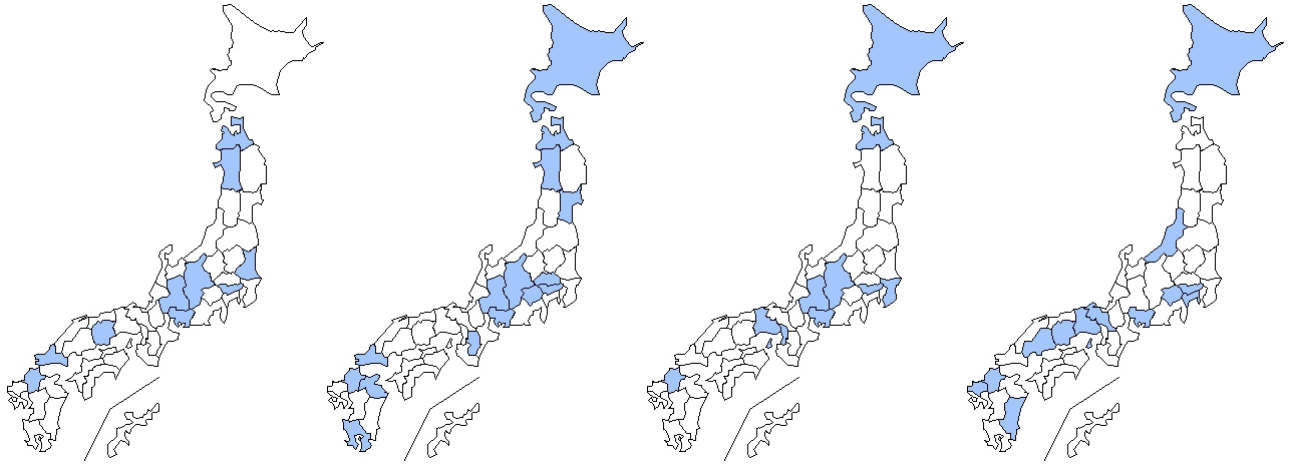
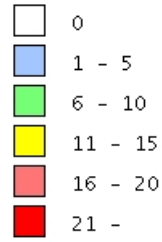


都道府県別腸管出血性大腸菌感染症週別報告状況 2013年01-2013年26週 (2013年07月03日現在報告)

Weekly EHEC infection cases from 2013-W01 to 2013-W26 (as of July.03,2013)

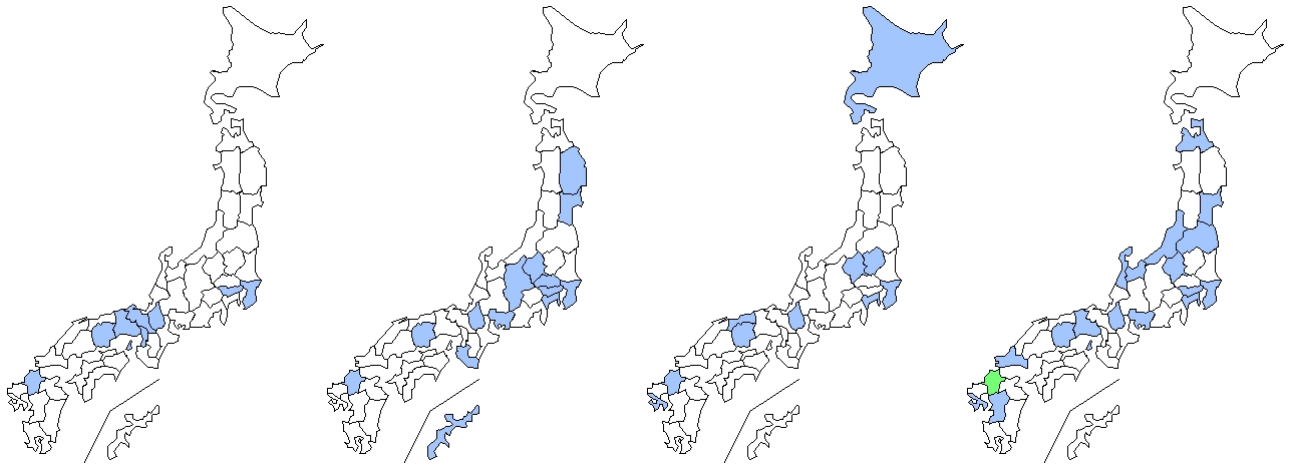
報告数728件 Total No.:728

報告数
No. of cases



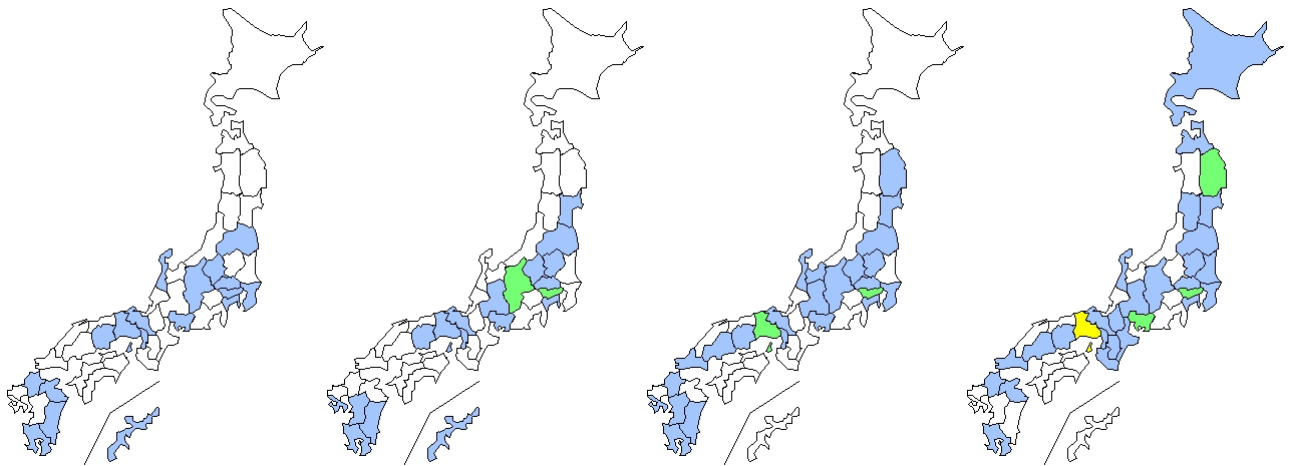
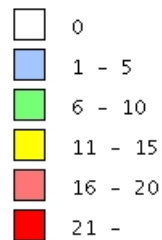
13週 (2013/03/25-2013/03/31) 17例
14週 (2013/04/01-2013/04/07) 18例
15週 (2013/04/08-2013/04/14) 16例
16週 (2013/04/15-2013/04/21) 18例

報告数
No. of cases



17週 (2013/04/22-2013/04/28) 17例
18週 (2013/04/29-2013/05/05) 16例
19週 (2013/05/06-2013/05/12) 10例
20週 (2013/05/13-2013/05/19) 33例

報告数
No. of cases



21週 (2013/05/20-2013/05/26) 43例
22週 (2013/05/27-2013/06/02) 40例
23週 (2013/06/03-2013/06/09) 62例
24週 (2013/06/10-2013/06/16) 87例

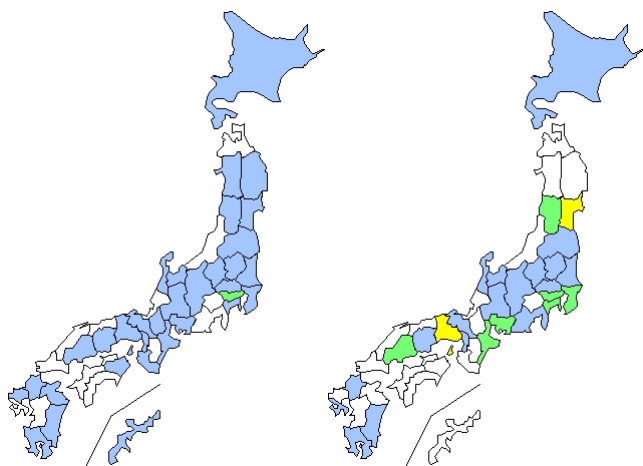
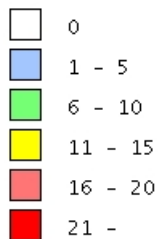
都道府県別腸管出血性大腸菌感染症週別報告状況 2013年01-2013年26週 (2013年07月03日現在報告)

Weekly EHEC infection cases from 2013-W01 to 2013-W26 (as of July.03,2013)

報告数728件 Total No.:728

報告数

No. of cases



25週 (2013/06/17-2013/06/23) 88例
26週 (2013/06/24-2013/06/30) 118例