

都道府県別コクサッキーウイルスA16型分離・検出報告状況、2024年

(病原微生物検出情報：2024年12月27日 作成)

* 各都道府県市の地方衛生研究所等からの分離 / 検出報告を図に示した



Infectious Agents Surveillance Report

検出報告数



1週
(01/01-01/07)
報告なし



2週
(01/08-01/14)
報告なし



3週
(01/15-01/21)
報告なし



4週
(01/22-01/28)
報告なし

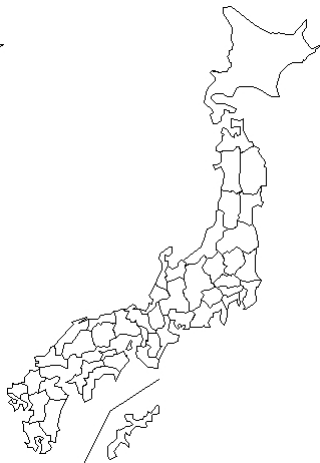
検出報告数



5週
(01/29-02/04)
報告なし



6週
(02/05-02/11)
報告なし

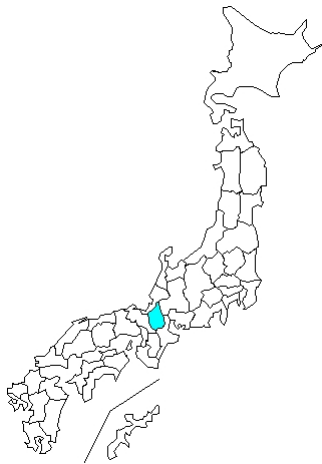


7週
(02/12-02/18)
報告なし



8週
(02/19-02/25)
1例

検出報告数



9週
(02/26-03/03)
1例



10週
(03/04-03/10)
報告なし



11週
(03/11-03/17)
報告なし



12週
(03/18-03/24)
報告なし

都道府県別コクサッキーウイルスA16型分離・検出報告状況、2024年

(病原微生物検出情報：2024年12月27日 作成)

* 各都道府県市の地方衛生研究所等からの分離 / 検出報告を図に示した

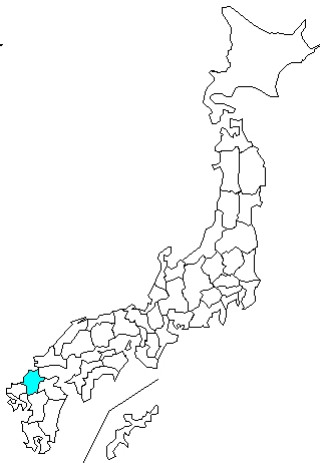


Infectious Agents Surveillance Report

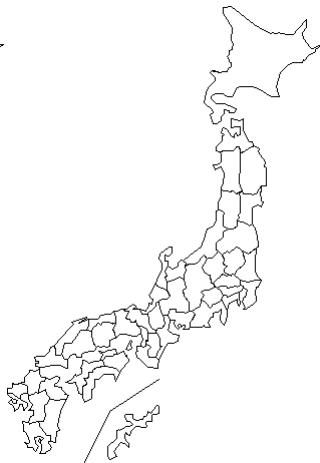
検出報告数



13週
(03/25-03/31)
報告なし



14週
(04/01-04/07)
1 例



15週
(04/08-04/14)
報告なし

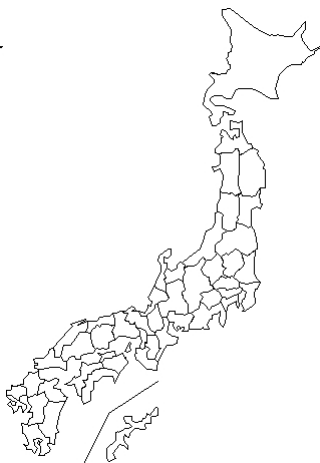


16週
(04/15-04/21)
報告なし

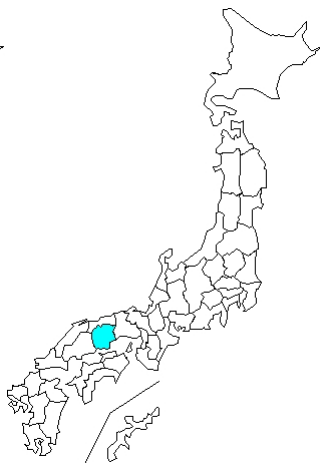
検出報告数



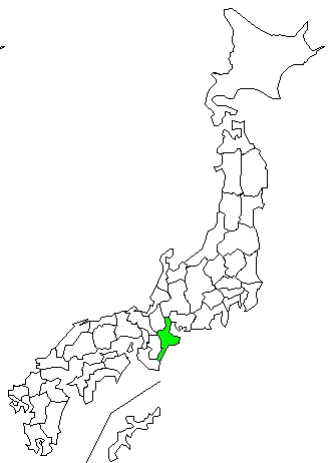
17週
(04/22-04/28)
報告なし



18週
(04/29-05/05)
報告なし

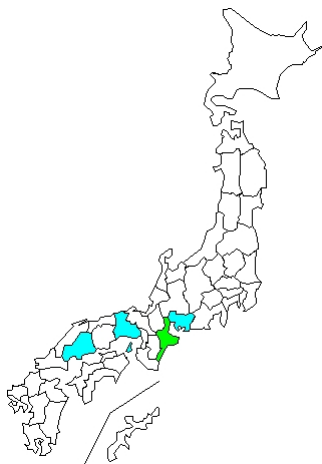


19週
(05/06-05/12)
1 例

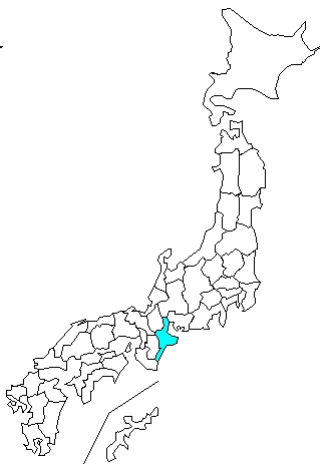


20週
(05/13-05/19)
2 例

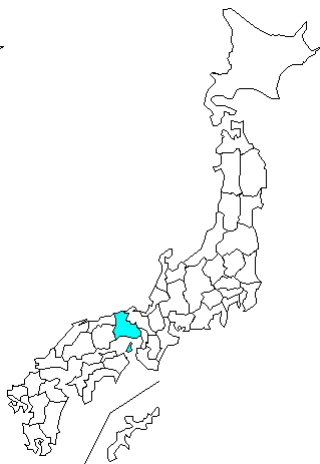
検出報告数



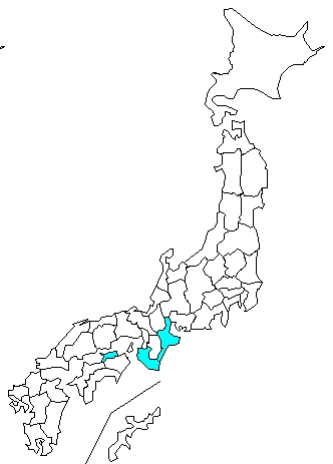
21週
(05/20-05/26)
6 例



22週
(05/27-06/02)
1 例



23週
(06/03-06/09)
1 例



24週
(06/10-06/16)
3 例

都道府県別コクサッキーウイルスA16型分離・検出報告状況、2024年

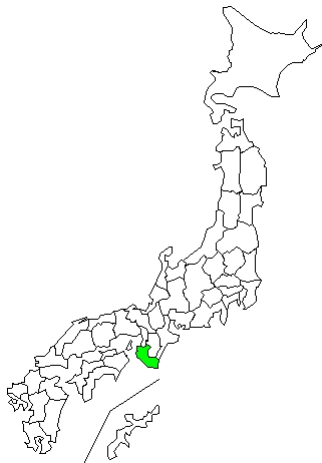
(病原微生物検出情報：2024年12月27日 作成)

* 各都道府県市の地方衛生研究所等からの分離 / 検出報告を図に示した

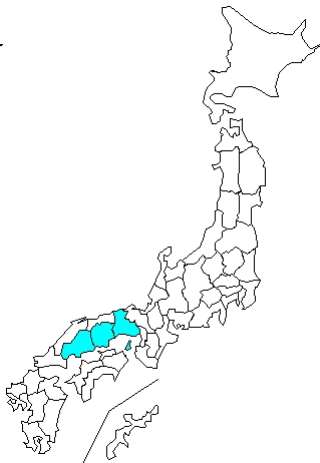


Infectious Agents Surveillance Report

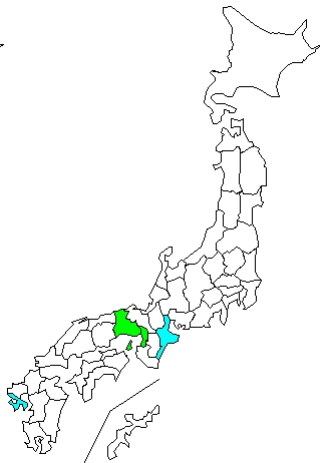
検出報告数



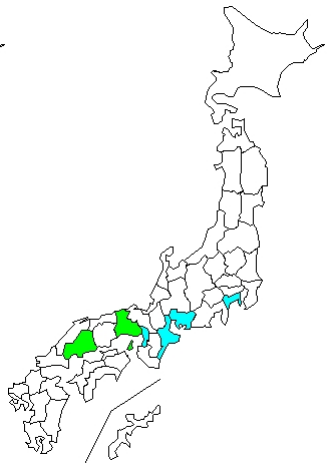
25週
(06/17-06/23)
2 例



26週
(06/24-06/30)
3 例

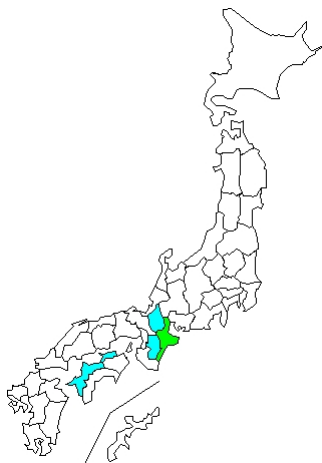


27週
(07/01-07/07)
9 例

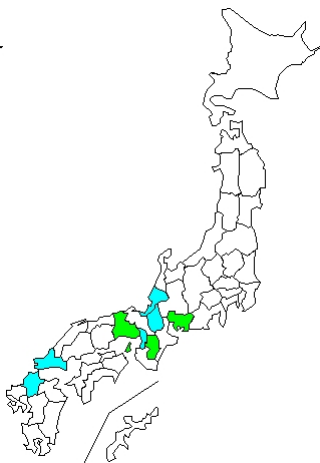


28週
(07/08-07/14)
9 例

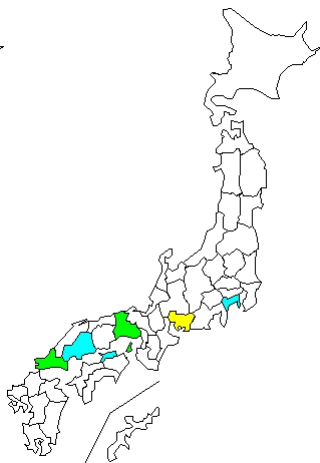
検出報告数



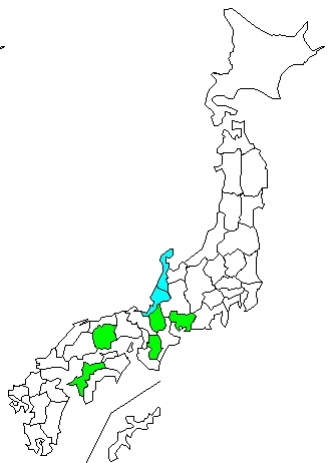
29週
(07/15-07/21)
6 例



30週
(07/22-07/28)
16 例

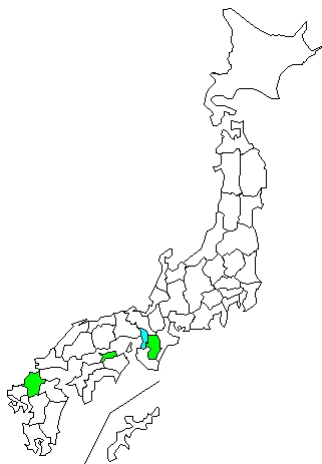


31週
(07/29-08/04)
15 例

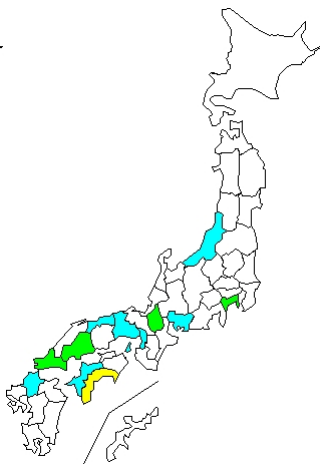


32週
(08/05-08/11)
19 例

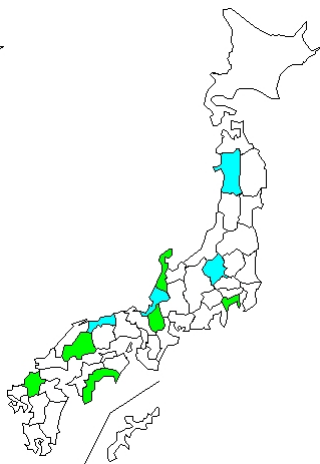
検出報告数



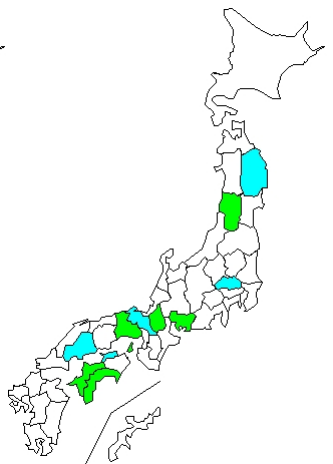
33週
(08/12-08/18)
9 例



34週
(08/19-08/25)
23 例



35週
(08/26-09/01)
20 例



36週
(09/02-09/08)
20 例

都道府県別コクサッキーウイルスA16型分離・検出報告状況、2024年

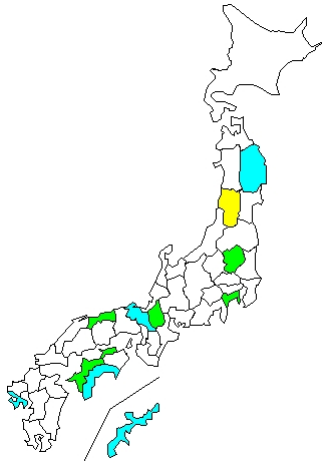
(病原微生物検出情報：2024年12月27日 作成)

* 各都道府県市の地方衛生研究所等からの分離 / 検出報告を図に示した

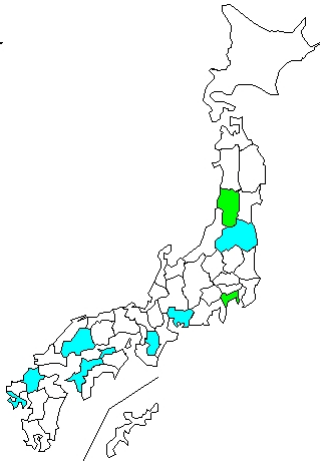


Infectious Agents Surveillance Report

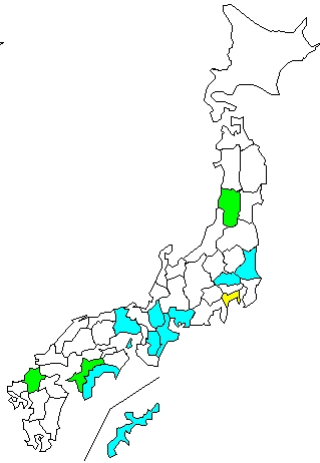
検出報告数



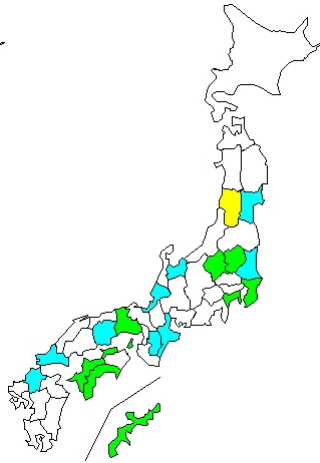
37週
(09/09-09/15)
26 例



38週
(09/16-09/22)
14 例

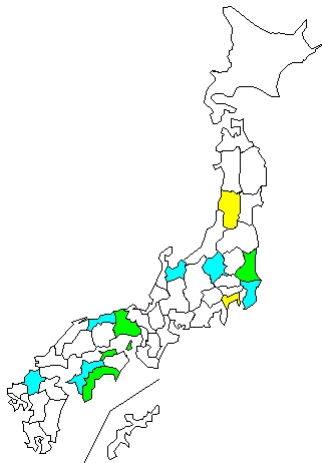


39週
(09/23-09/29)
25 例

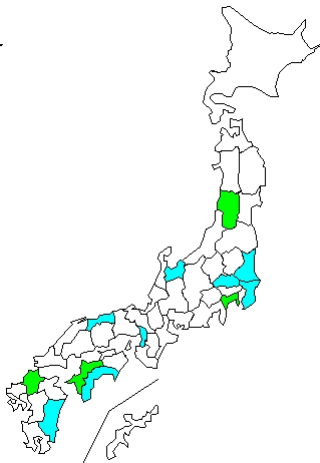


40週
(09/30-10/06)
39 例

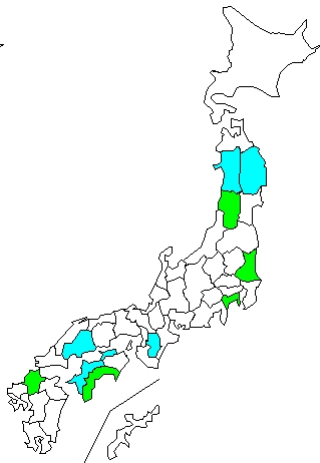
検出報告数



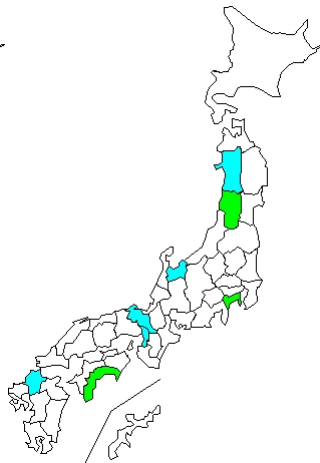
41週
(10/07-10/13)
30 例



42週
(10/14-10/20)
25 例

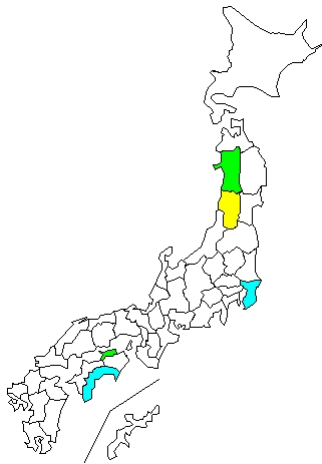


43週
(10/21-10/27)
20 例

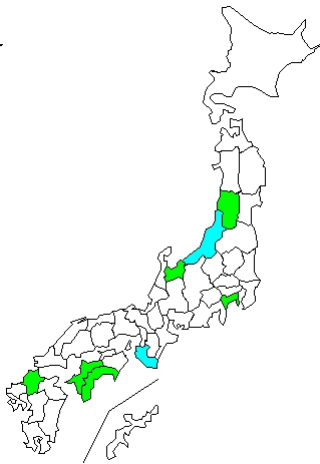


44週
(10/28-11/03)
18 例

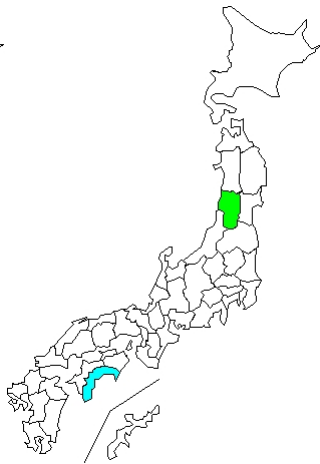
検出報告数



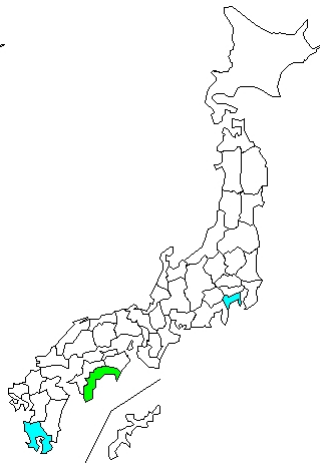
45週
(11/04-11/10)
14 例



46週
(11/11-11/17)
18 例



47週
(11/18-11/24)
4 例



48週
(11/25-12/01)
6 例

都道府県別コクサッキーウイルスA16型分離・検出報告状況、2024年

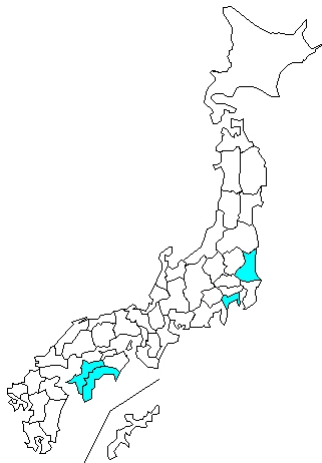
(病原微生物検出情報：2024年12月27日 作成)

* 各都道府県市の地方衛生研究所等からの分離/検出報告を図に示した

IASR

Infectious Agents Surveillance Report

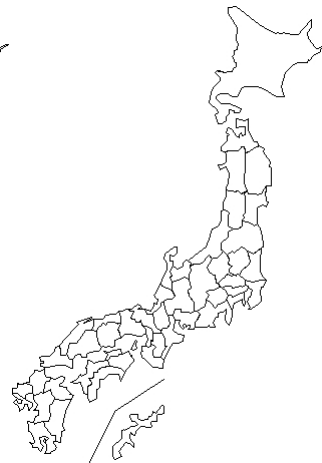
検出報告数



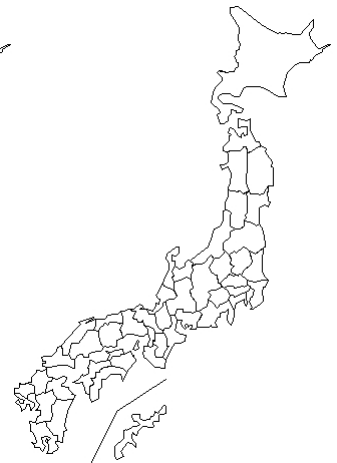
49週
(12/02-12/08)
4 例



50週
(12/09-12/15)
報告なし



51週
(12/16-12/22)
報告なし



52週
(12/23-12/29)
報告なし