

都道府県別インフルエンザウイルスA（H1）pdm09分離・検出報告状況、2023/24シーズン

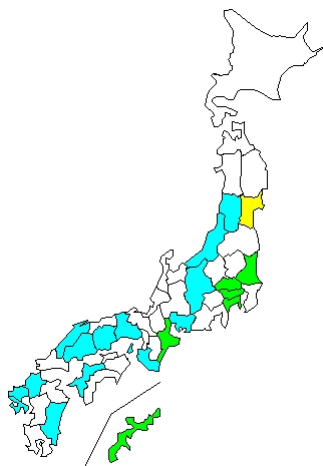
（病原微生物検出情報：2024年8月30日 作成）

\* 各都道府県市の地方衛生研究所等からの分離 / 検出報告を図に示した

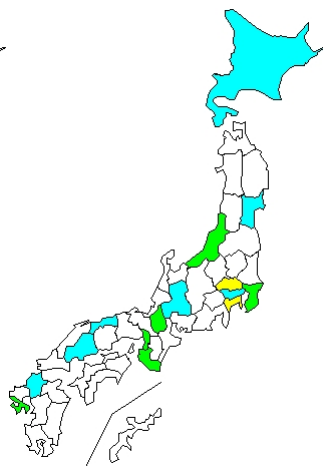


Infectious Agents Surveillance Report

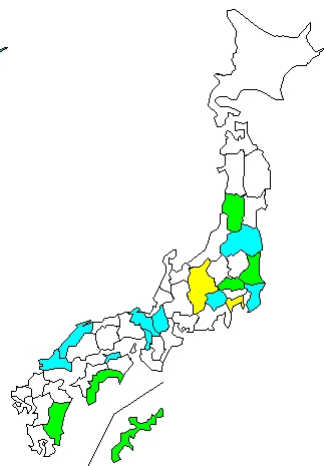
検出報告数



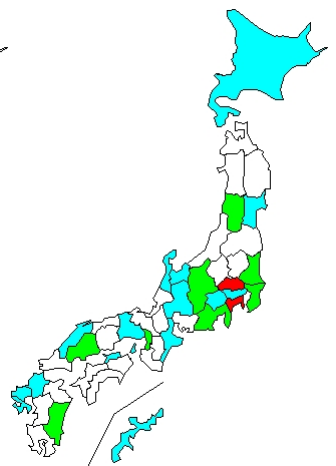
36週  
(09/04-09/10)  
39 例



37週  
(09/11-09/17)  
38 例

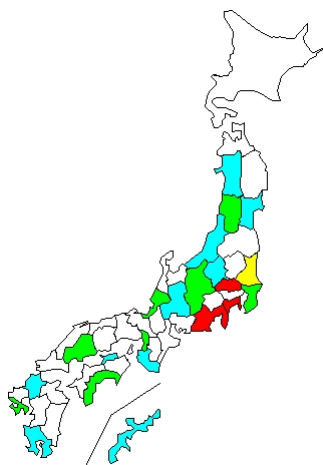


38週  
(09/18-09/24)  
39 例

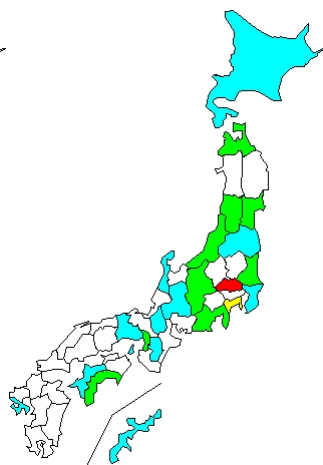


39週  
(09/25-10/01)  
69 例

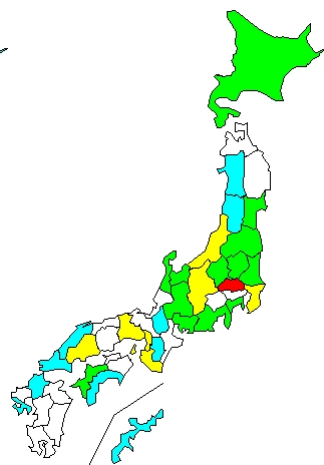
検出報告数



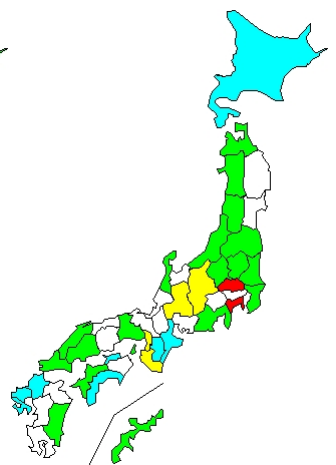
40週  
(10/02-10/08)  
78 例



41週  
(10/09-10/15)  
60 例

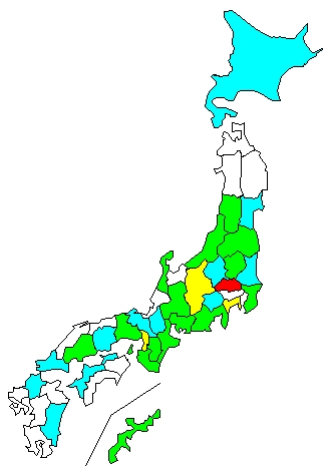


42週  
(10/16-10/22)  
115 例

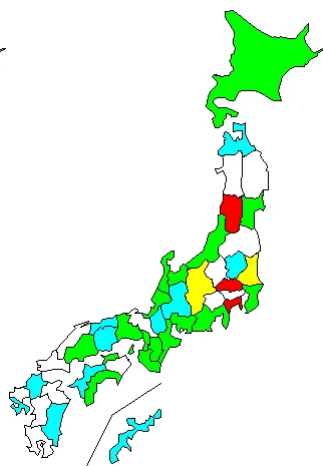


43週  
(10/23-10/29)  
109 例

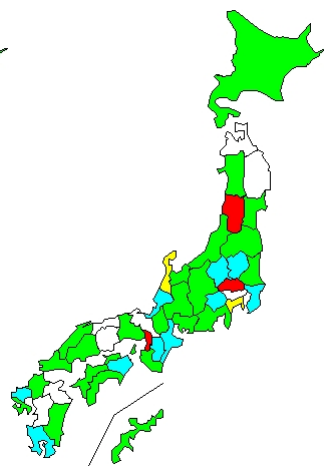
検出報告数



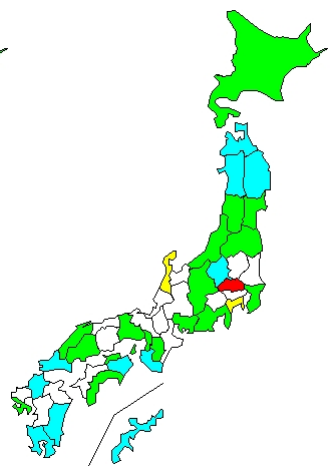
44週  
(10/30-11/05)  
97 例



45週  
(11/06-11/12)  
106 例



46週  
(11/13-11/19)  
135 例



47週  
(11/20-11/26)  
96 例

都道府県別インフルエンザウイルスA ( H 1 ) pdm09分離・検出報告状況、2023/24シーズン

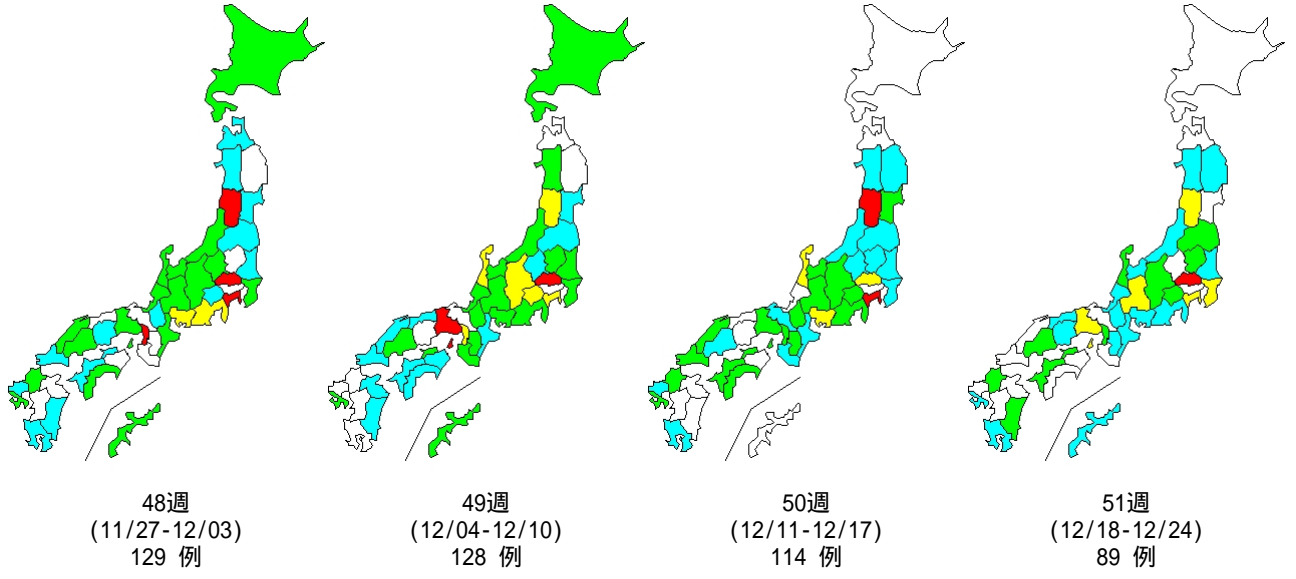
(病原微生物検出情報：2024年8月30日 作成)

\* 各都道府県市の地方衛生研究所等からの分離 / 検出報告を図に示した

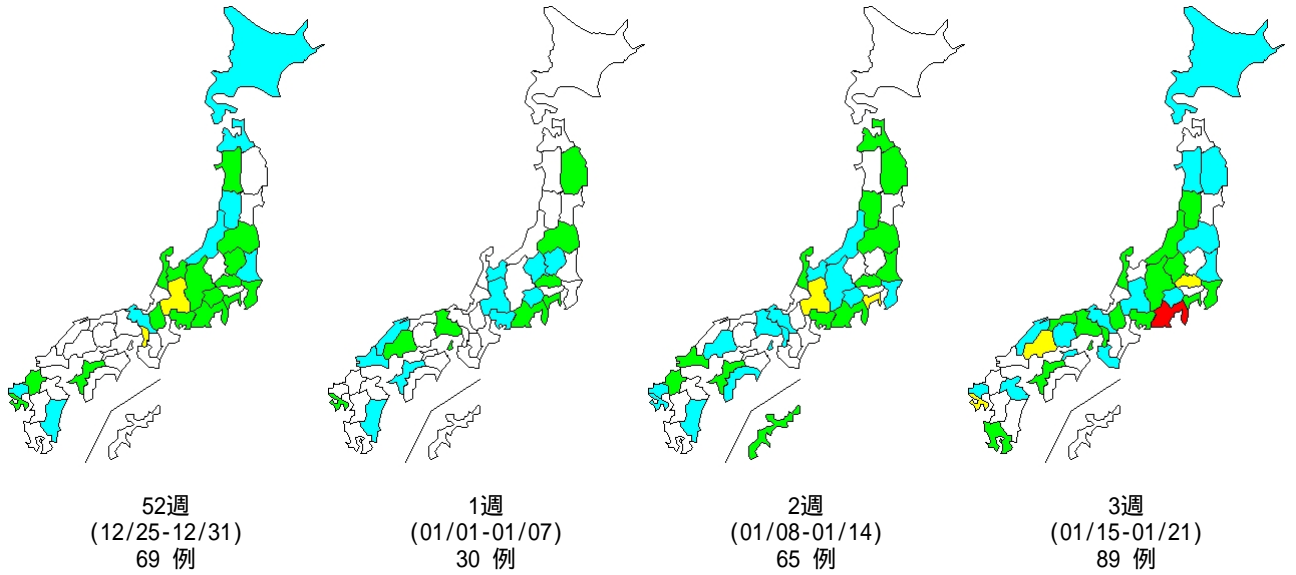


Infectious Agents Surveillance Report

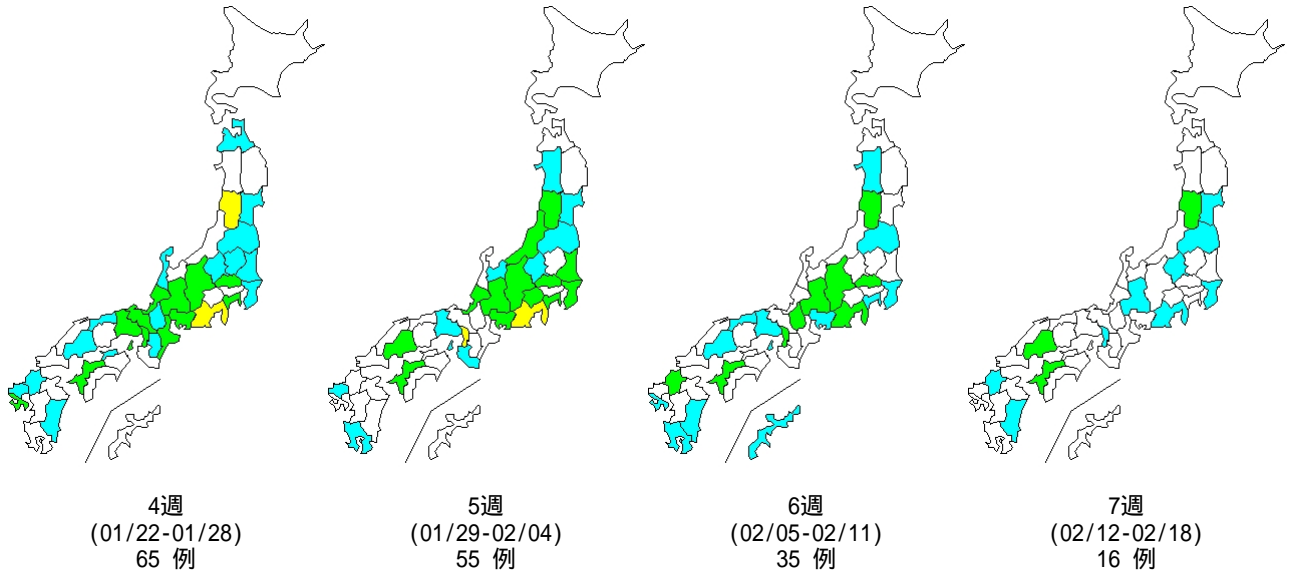
検出報告数



検出報告数



検出報告数



都道府県別インフルエンザウイルスA ( H 1 ) pdm09分離・検出報告状況、2023/24シーズン

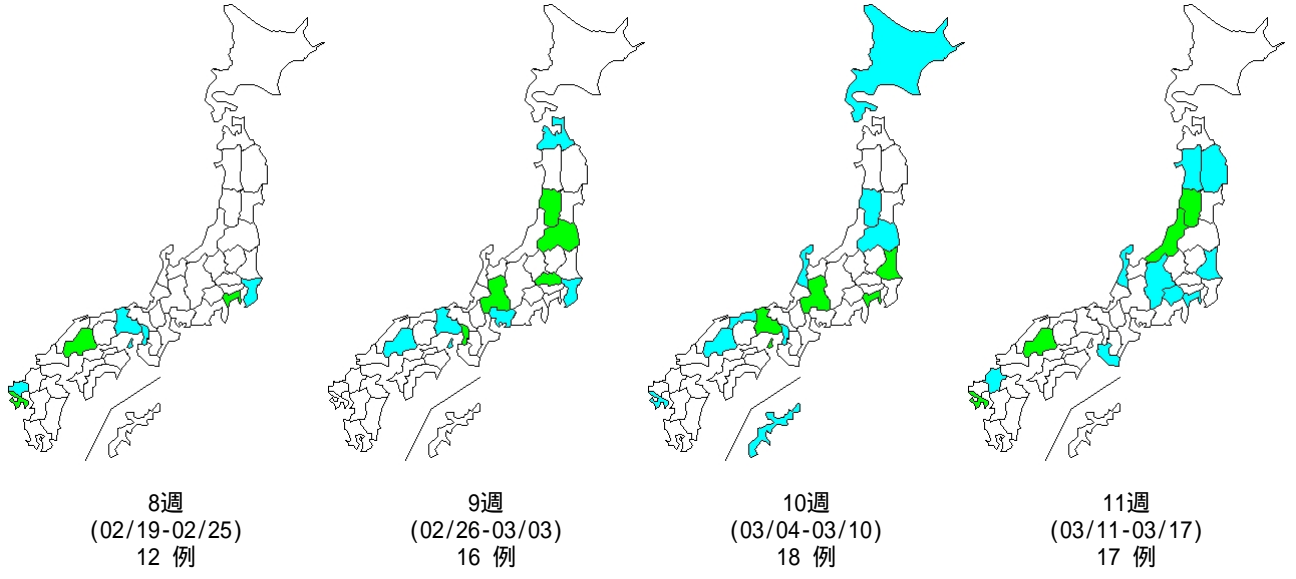
(病原微生物検出情報：2024年8月30日 作成)

\* 各都道府県市の地方衛生研究所等からの分離 / 検出報告を図に示した

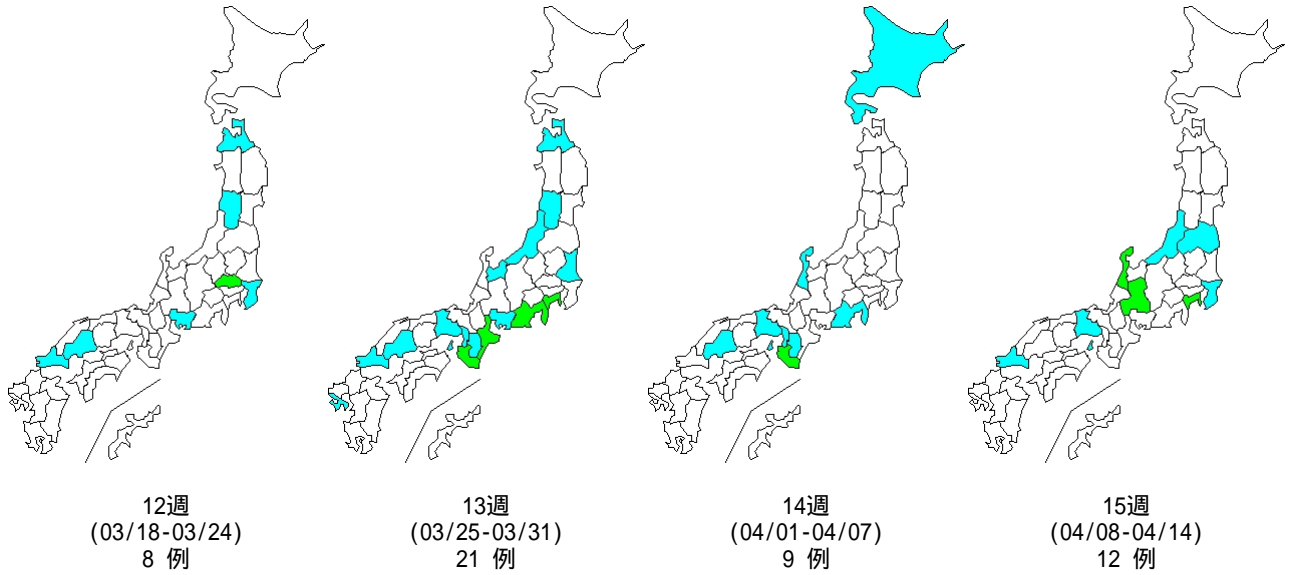


Infectious Agents Surveillance Report

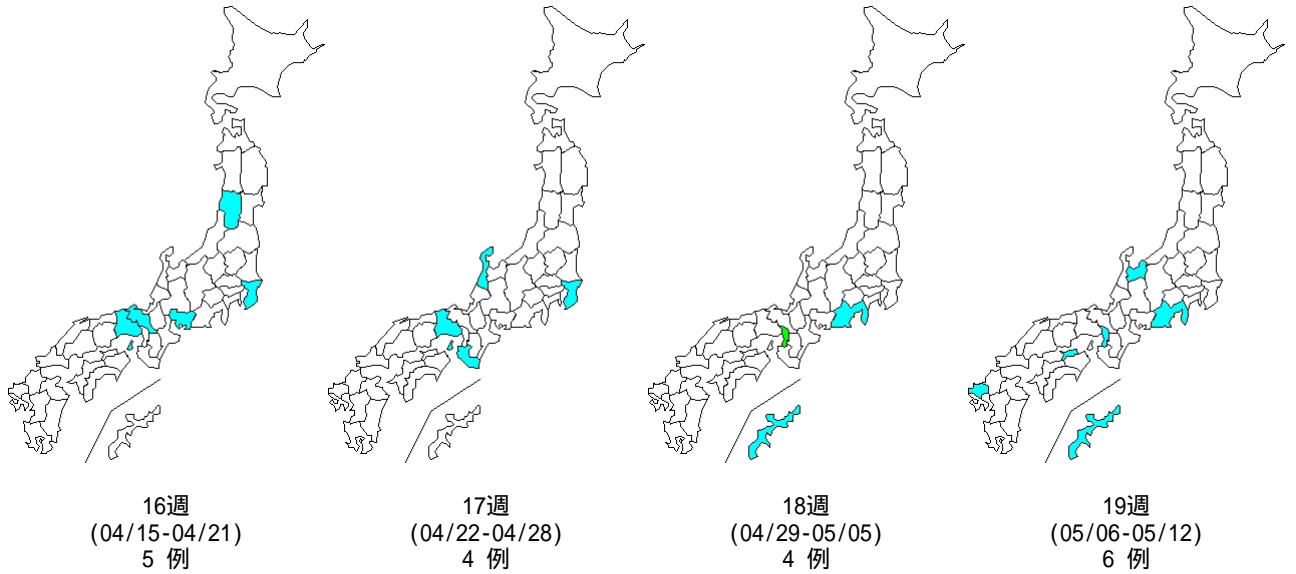
検出報告数



検出報告数



検出報告数



都道府県別インフルエンザウイルスA ( H 1 ) pdm09分離・検出報告状況、2023/24シーズン

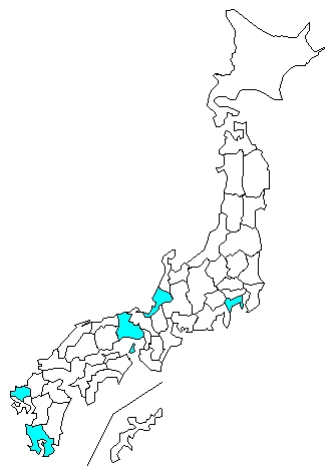
(病原微生物検出情報：2024年8月30日 作成)

\* 各都道府県市の地方衛生研究所等からの分離 / 検出報告を図に示した

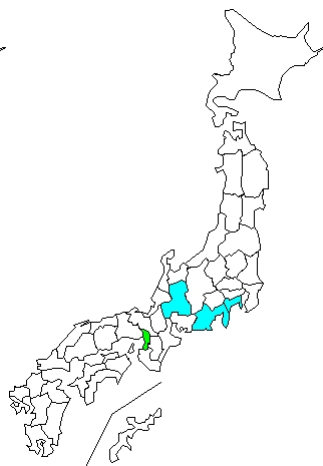
IASR

Infectious Agents Surveillance Report

検出報告数



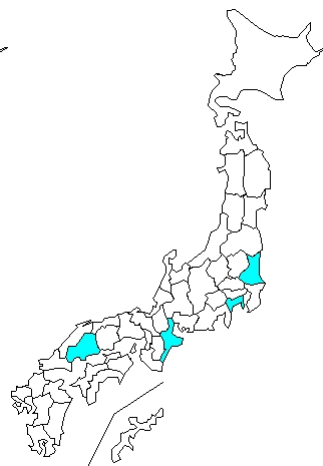
20週  
(05/13-05/19)  
5 例



21週  
(05/20-05/26)  
5 例



22週  
(05/27-06/02)  
報告なし

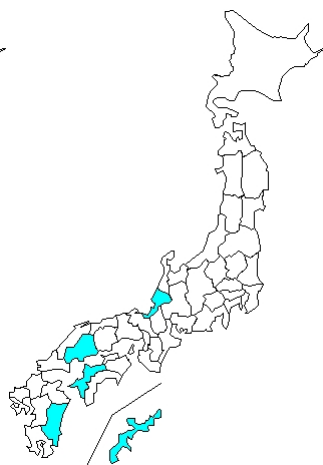


23週  
(06/03-06/09)  
4 例

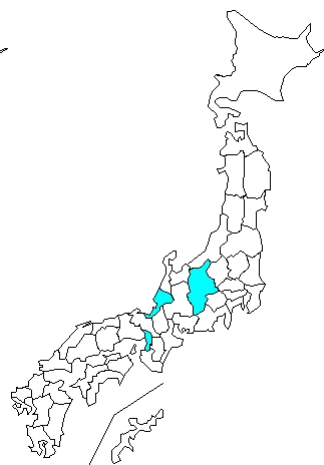
検出報告数



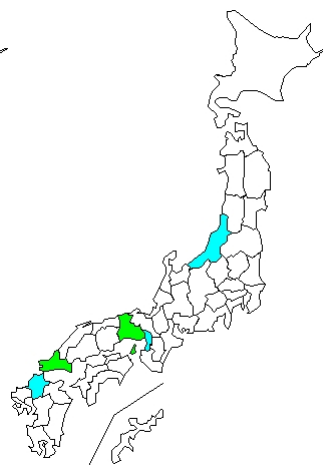
24週  
(06/10-06/16)  
4 例



25週  
(06/17-06/23)  
5 例

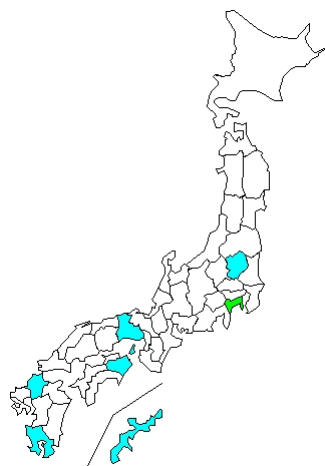


26週  
(06/24-06/30)  
3 例

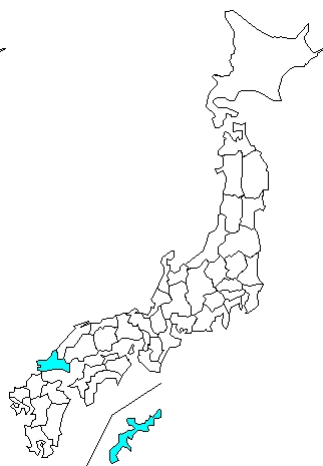


27週  
(07/01-07/07)  
8 例

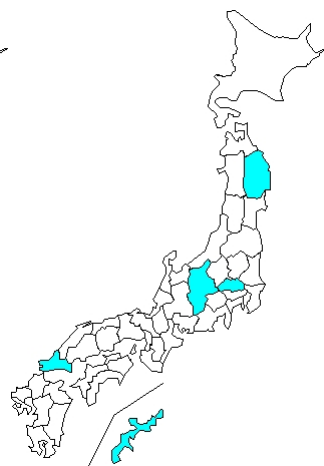
検出報告数



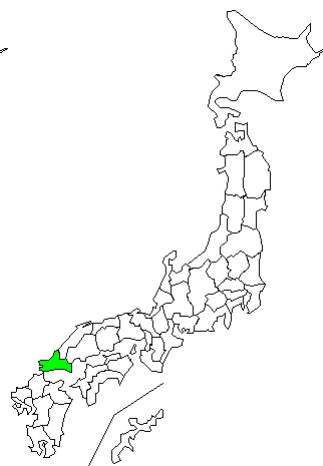
28週  
(07/08-07/14)  
8 例



29週  
(07/15-07/21)  
2 例



30週  
(07/22-07/28)  
5 例



31週  
(07/29-08/04)  
2 例

都道府県別インフルエンザウイルス A ( H 1 ) pdm09分離・検出報告状況、2023/24シーズン

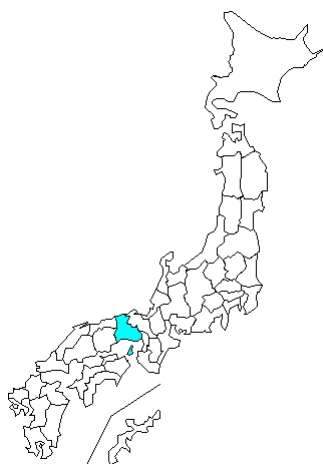
(病原微生物検出情報：2024年8月30日 作成)

\* 各都道府県市の地方衛生研究所等からの分離 / 検出報告を図に示した

IASR

Infectious Agents Surveillance Report

検出報告数



32週  
(08/05-08/11)  
1 例



33週  
(08/12-08/18)  
3 例



34週  
(08/19-08/25)  
報告なし



35週  
(08/26-09/01)  
報告なし