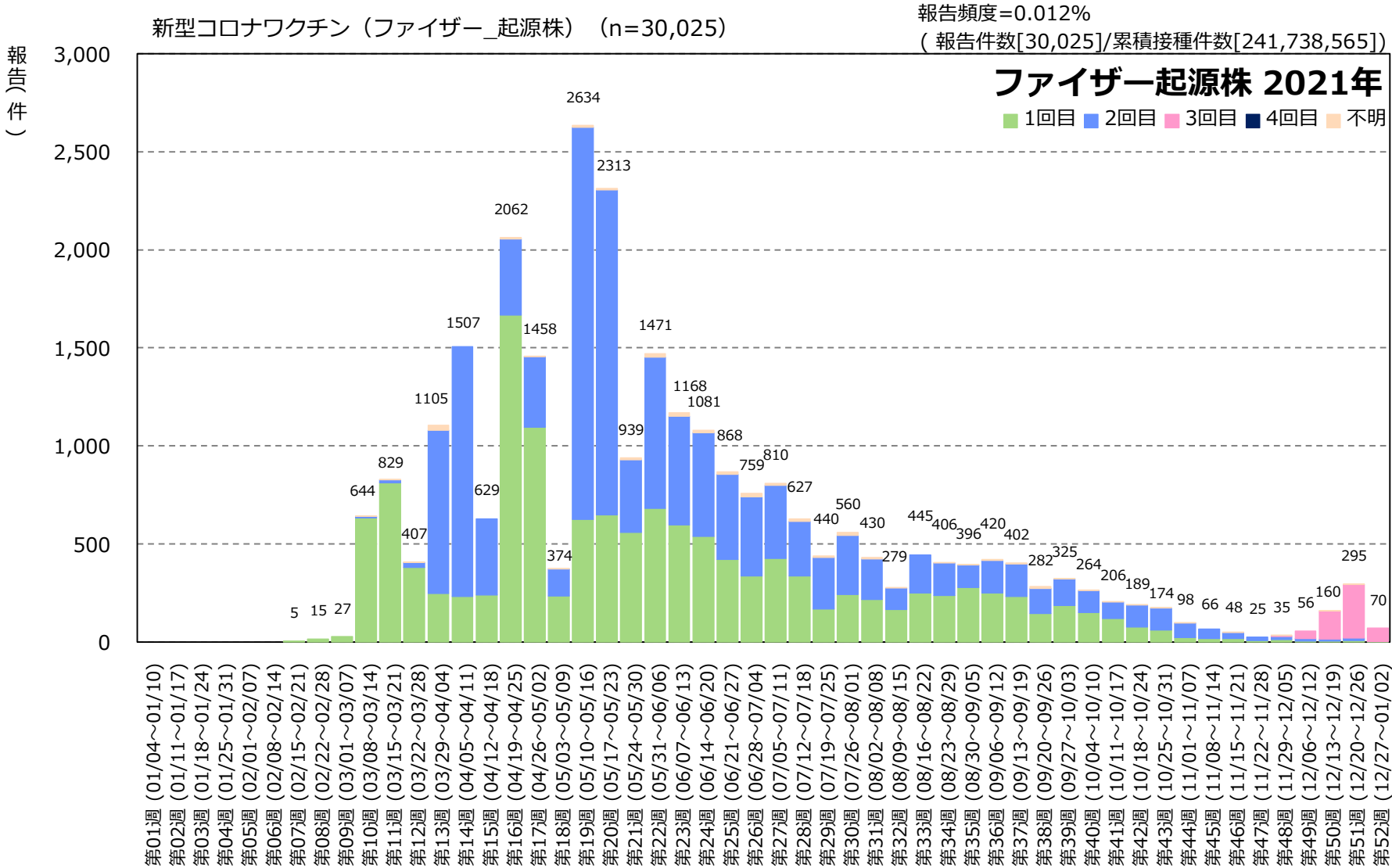


接種週別製造販売業者別報告数（報告日：2021年2月17日～2023年7月30日）

医療機関報告



※報告件数30,025件（報告人数30,025人）の内訳

グラフ内に表示されている件数：29,841件

グラフ内に表示されている期間よりも以前の接種日：0件

接種日不明：184件

※複数の接種日が報告された場合は、該当する疫学週にそれぞれ集計

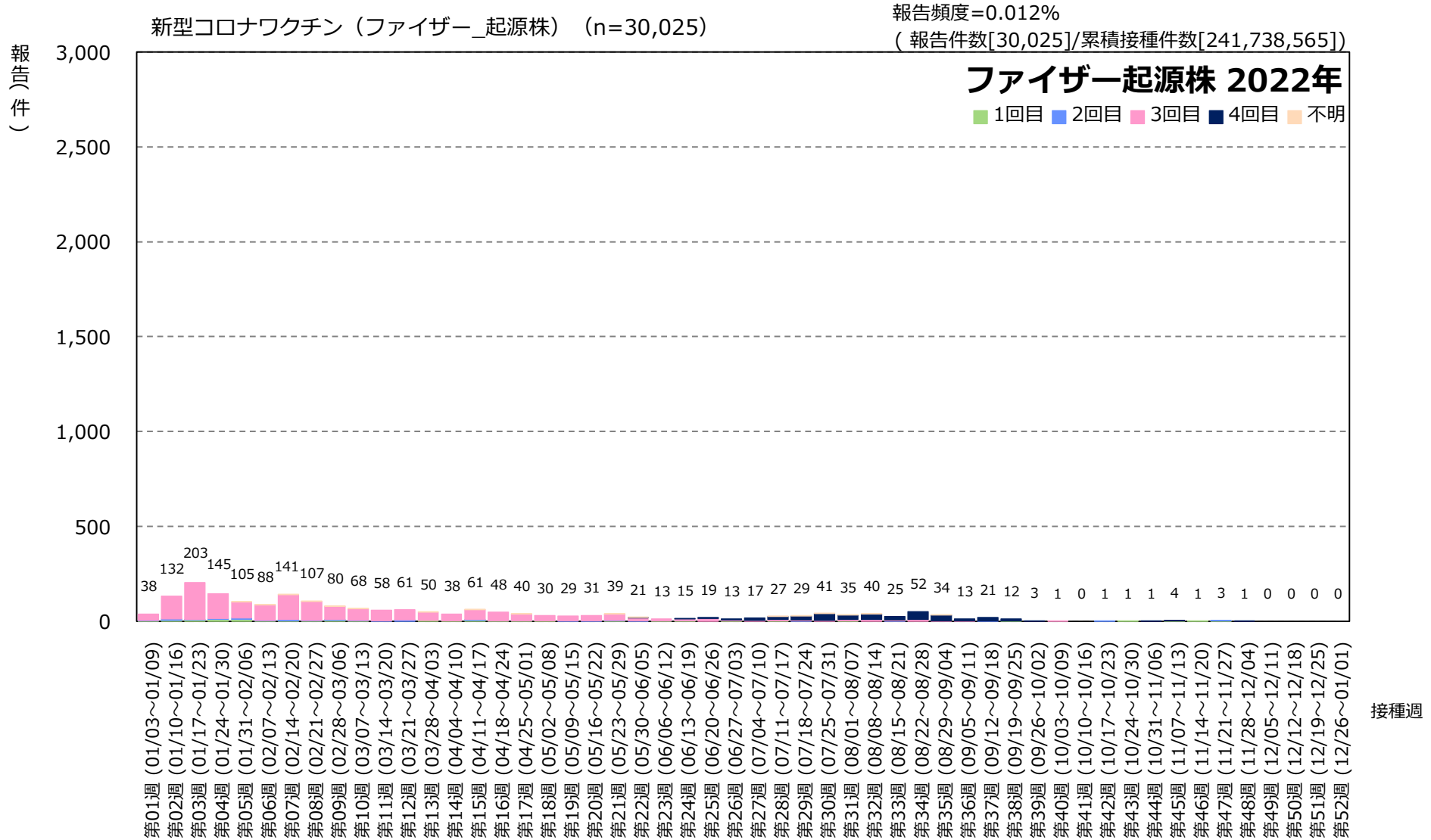
※複数のワクチンが報告された場合は、該当するワクチンにそれぞれ集計

※2023年4月28日（第17週）以降の累積接種件数の算出方法を変更

2023年7月30日現在

接種週別製造販売業者別報告数（報告日：2021年2月17日～2023年7月30日）

医療機関報告

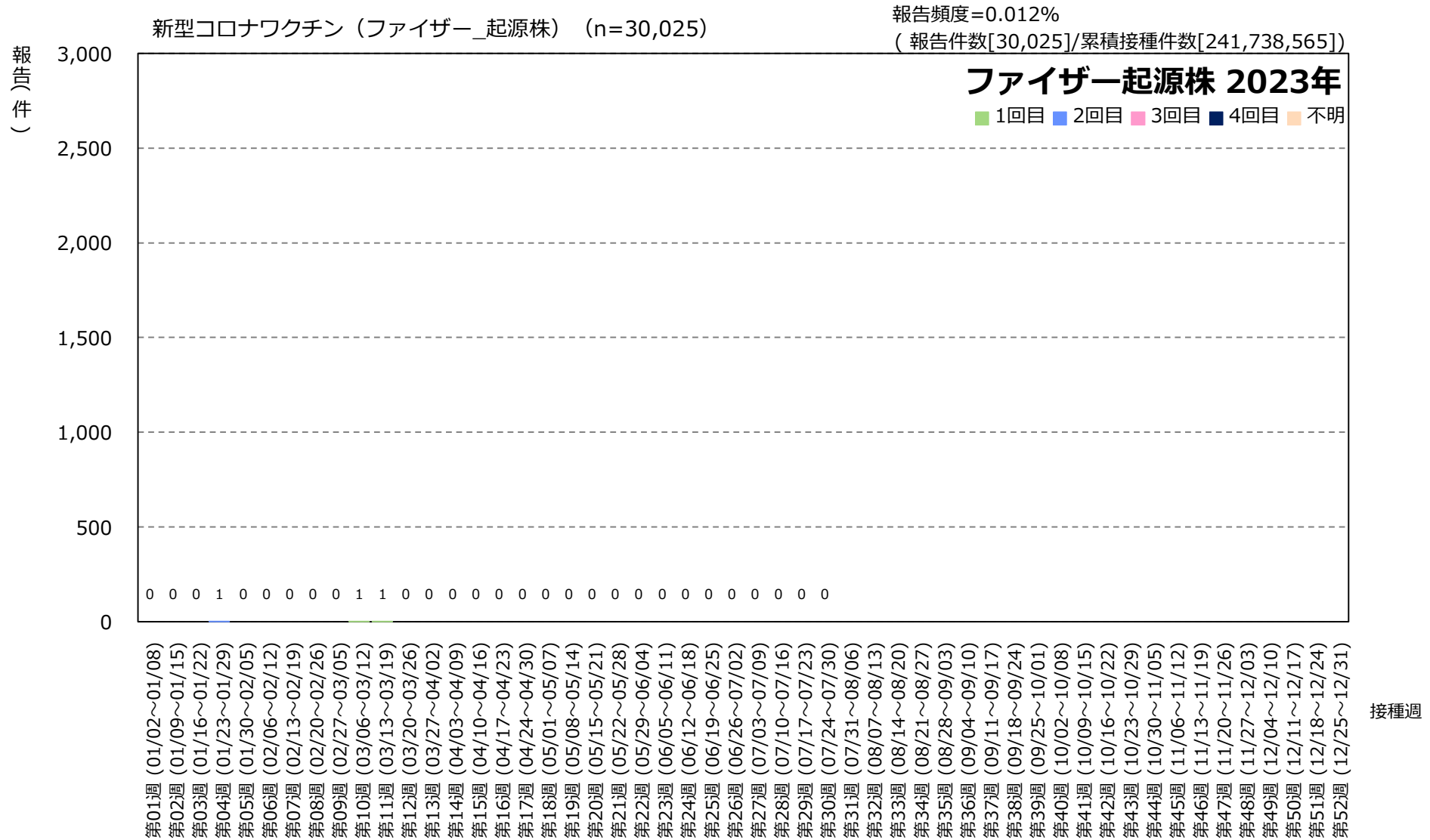


※複数の接種日が報告された場合は、該当する疫学週にそれぞれ集計
 ※複数のワクチンが報告された場合は、該当するワクチンにそれぞれ集計
 ※2023年4月28日（第17週）以降の累積接種件数の算出方法を変更

2023年7月30日現在

接種週別製造販売業者別報告数（報告日：2021年2月17日～2023年7月30日）

医療機関報告

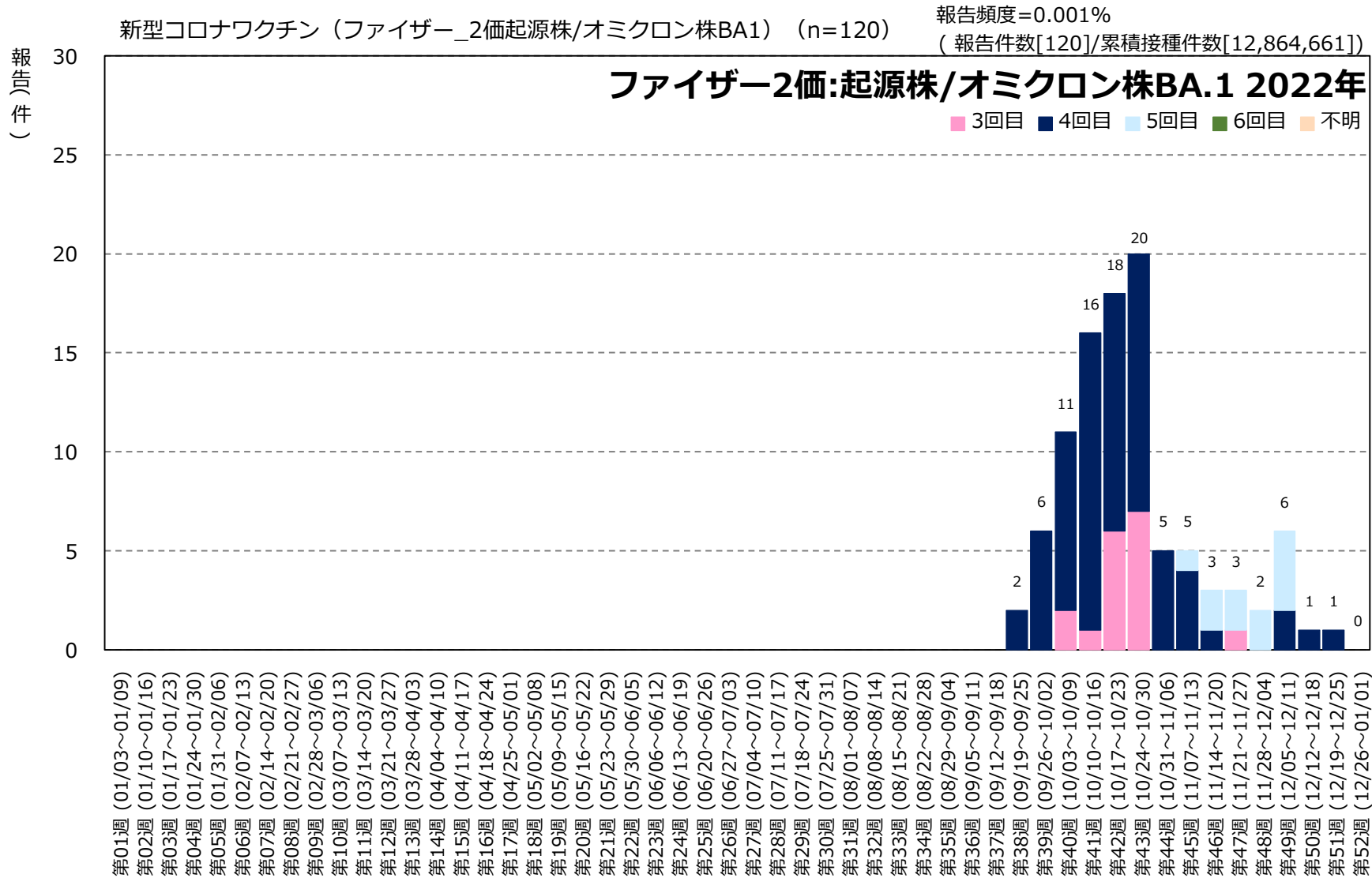


※複数の接種日が報告された場合は、該当する疫学週にそれぞれ集計
 ※複数のワクチンが報告された場合は、該当するワクチンにそれぞれ集計
 ※2023年4月28日（第17週）以降の累積接種件数の算出方法を変更

2023年7月30日現在

接種週別製造販売業者別報告数（報告日：2022年9月20日～2023年7月30日）

医療機関報告



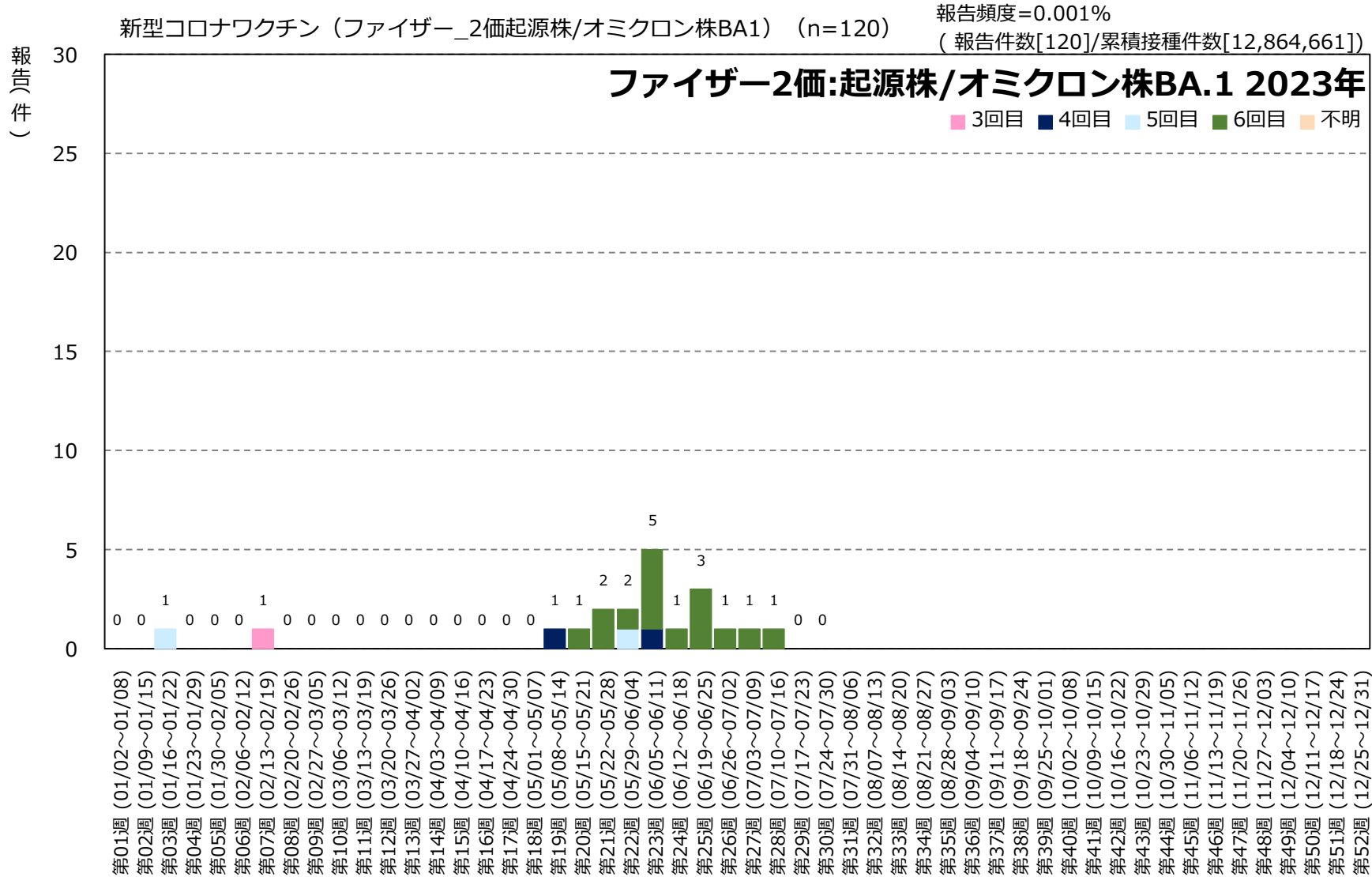
※報告件数120件（報告人数120人）の内訳
 グラフ内に表示されている件数：119件
 グラフ内に表示されている期間よりも以前の接種日：0件
 接種日不明：1件

※複数の接種日が報告された場合は、該当する疫学週にそれぞれ集計
 ※複数のワクチンが報告された場合は、該当するワクチンにそれぞれ集計
 ※2023年4月28日（第17週）以降の累積接種件数の算出方法を変更

2023年7月30日現在

接種週別製造販売業者別報告数（報告日：2022年9月20日～2023年7月30日）

医療機関報告



※複数の接種日が報告された場合は、該当する疫学週にそれぞれ集計

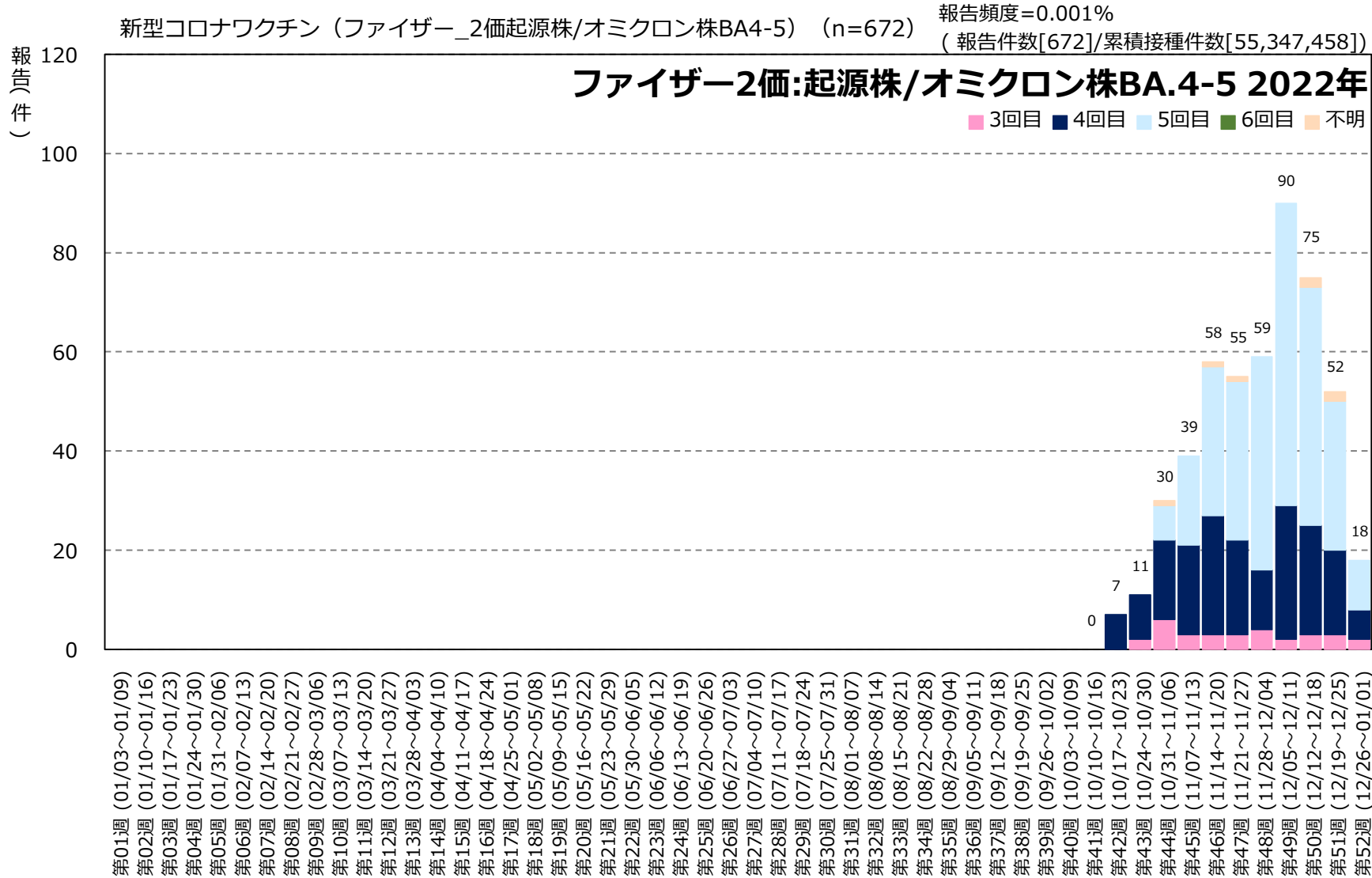
※複数のワクチンが報告された場合は、該当するワクチンにそれぞれ集計

※2023年4月28日（第17週）以降の累積接種件数の算出方法を変更

2023年7月30日現在

接種週別製造販売業者別報告数（報告日：2022年10月13日～2023年7月30日）

医療機関報告



※報告件数672件（報告人数672人）の内訳

グラフ内に表示されている件数：672件

グラフ内に表示されている期間よりも以前の接種日：0件

接種日不明：0件

※複数の接種日が報告された場合は、該当する疫学週にそれぞれ集計

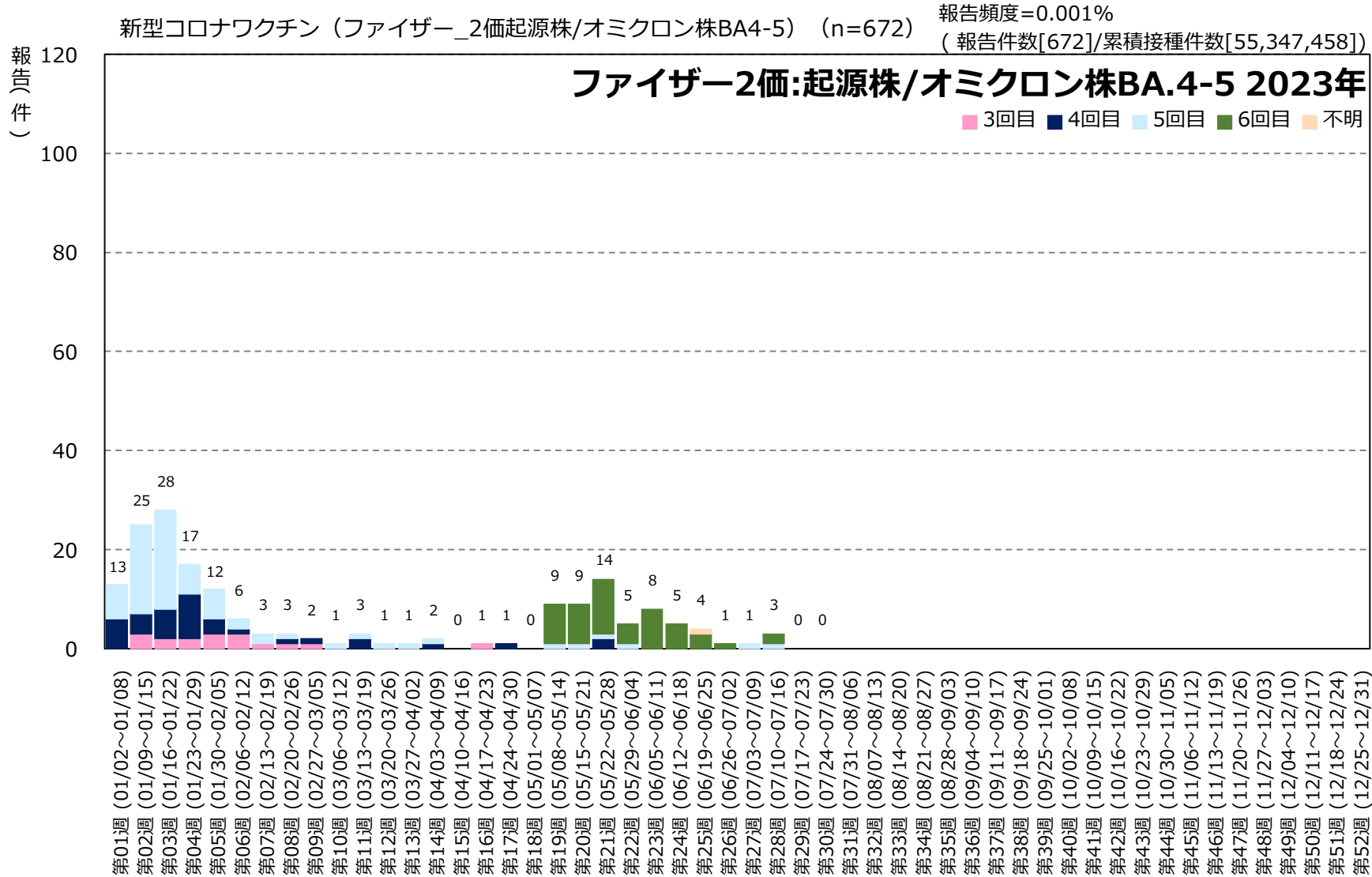
※複数のワクチンが報告された場合は、該当するワクチンにそれぞれ集計

※2023年4月28日（第17週）以降の累積接種件数の算出方法を変更

2023年7月30日現在

接種週別製造販売業者別報告数（報告日：2022年10月13日～2023年7月30日）

医療機関報告

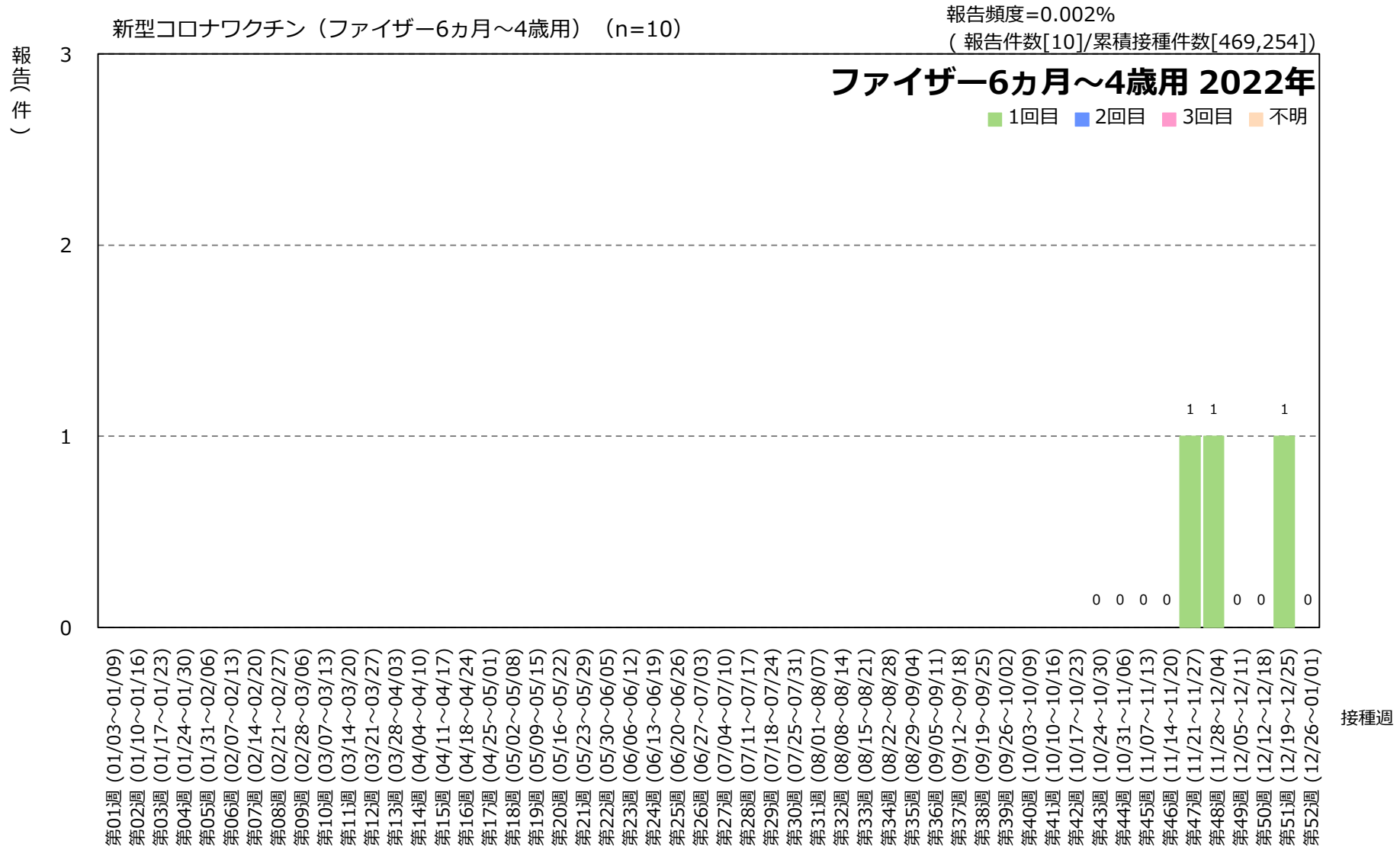


※複数の接種日が報告された場合は、該当する疫学週にそれぞれ集計
 ※複数のワクチンが報告された場合は、該当するワクチンにそれぞれ集計
 ※2023年4月28日（第17週）以降の累積接種件数の算出方法を変更

2023年7月30日現在

接種週別製造販売業者別報告数（報告日：2022年10月24日～2023年7月30日）

医療機関報告



※報告件数10件（報告人数10人）の内訳

グラフ内に表示されている件数：10件

グラフ内に表示されている期間よりも以前の接種日：0件

接種日不明：0件

※複数の接種日が報告された場合は、該当する疫学週にそれぞれ集計

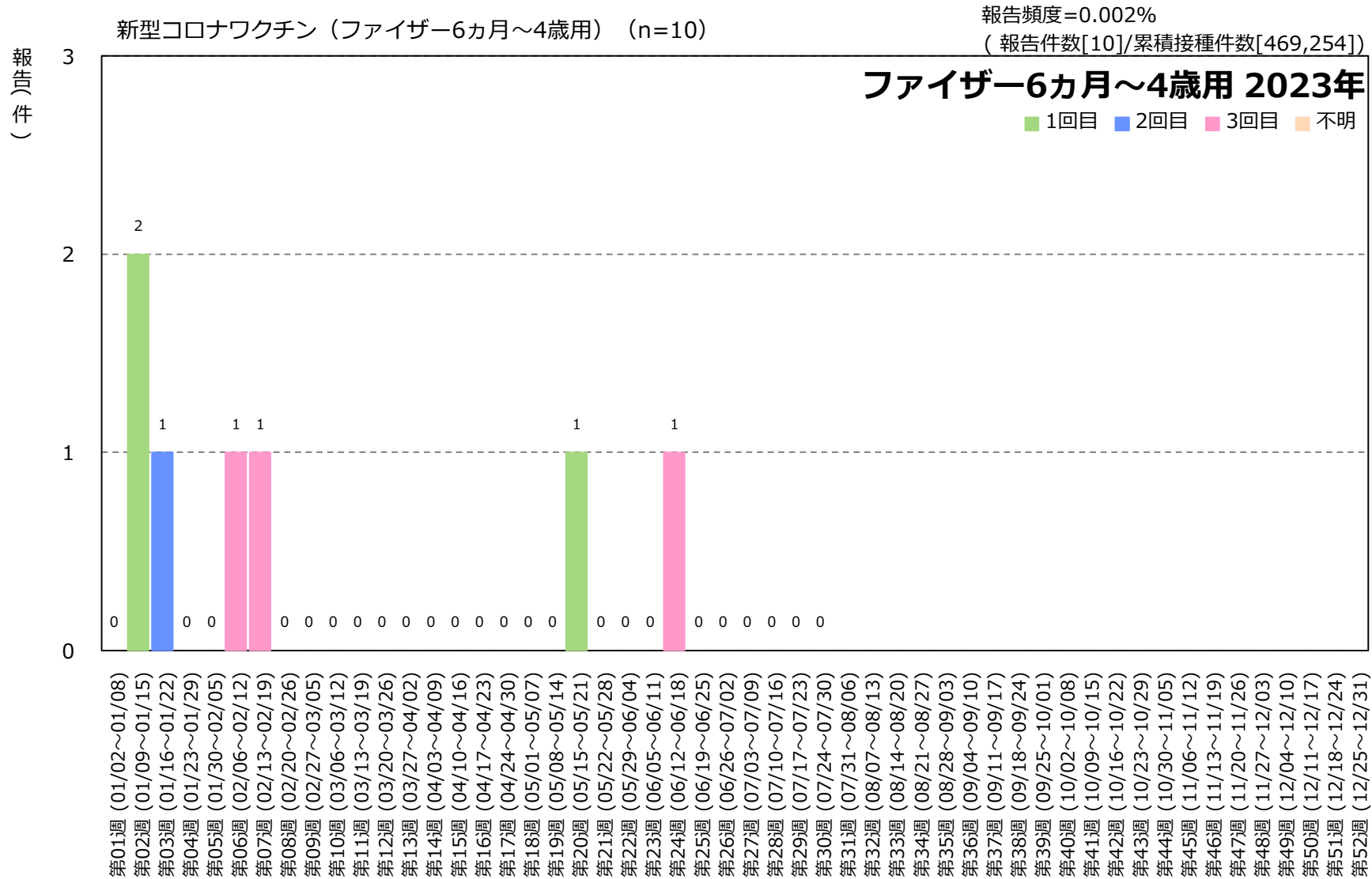
※複数のワクチンが報告された場合は、該当するワクチンにそれぞれ集計

※2023年4月28日（第17週）以降の累積接種件数の算出方法を変更

2023年7月30日現在

接種週別製造販売業者別報告数（報告日：2022年10月24日～2023年7月30日）

医療機関報告

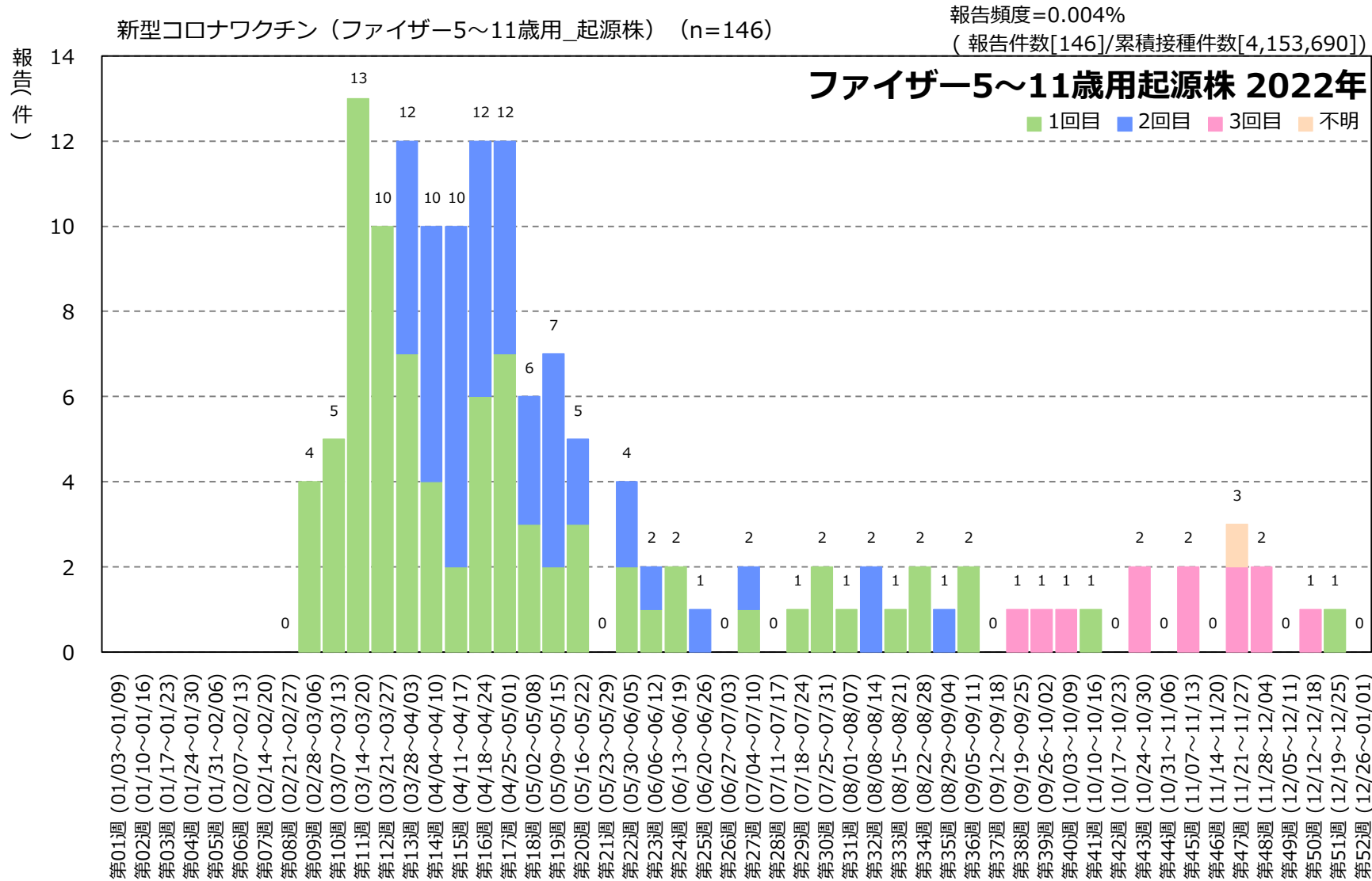


※複数の接種日が報告された場合は、該当する疫学週にそれぞれ集計
 ※複数のワクチンが報告された場合は、該当するワクチンにそれぞれ集計
 ※2023年4月28日（第17週）以降の累積接種件数の算出方法を変更

2023年7月30日現在

接種週別製造販売業者別報告数（報告日：2022年2月21日～2023年7月30日）

医療機関報告



※報告件数146件（報告人数146人）の内訳

グラフ内に表示されている件数：146件

グラフ内に表示されている期間よりも以前の接種日：0件

接種日不明：0件

※複数の接種日が報告された場合は、該当する疫学週にそれぞれ集計

※複数のワクチンが報告された場合は、該当するワクチンにそれぞれ集計

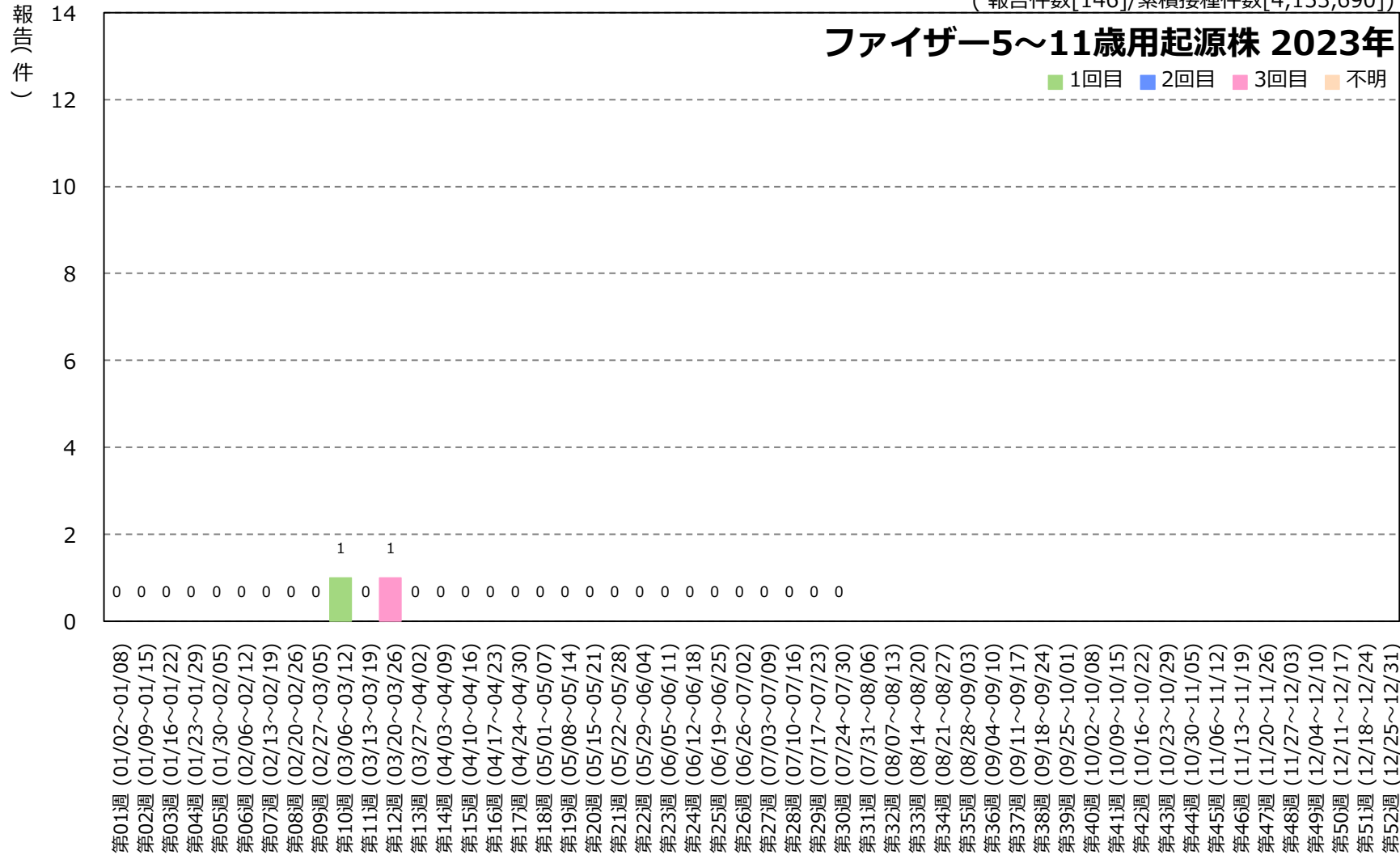
※2023年4月28日（第17週）以降の累積接種件数の算出方法を変更

2023年7月30日現在

新型コロナワクチン（ファイザー5～11歳用_起源株）（n=146）

報告頻度=0.004%

（報告件数[146]/累積接種件数[4,153,690]）



※複数の接種日が報告された場合は、該当する疫学週にそれぞれ集計

※複数のワクチンが報告された場合は、該当するワクチンにそれぞれ集計

※2023年4月28日（第17週）以降の累積接種件数の算出方法を変更

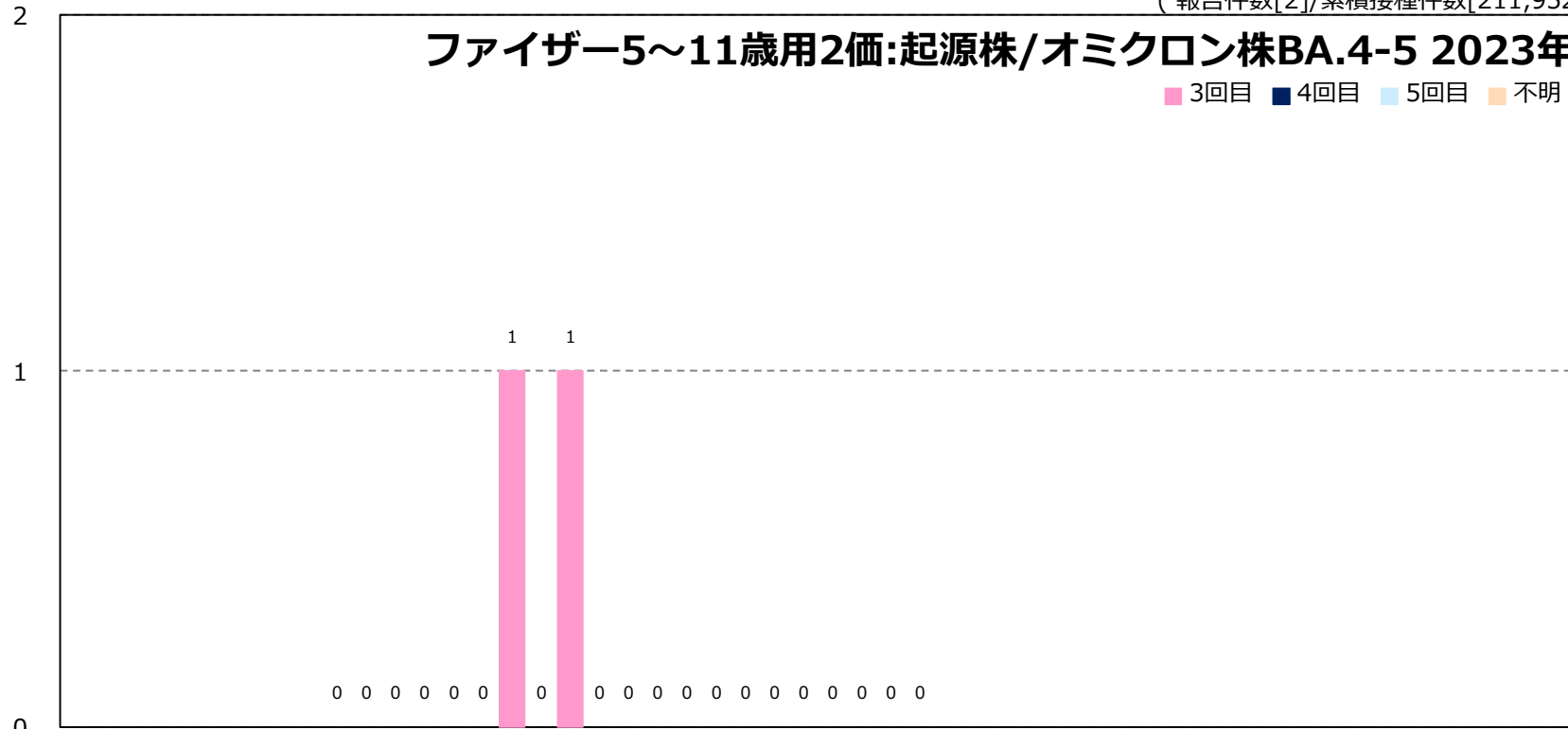
2023年7月30日現在

接種週別製造販売業者別報告数（報告日：2023年3月8日～2023年7月30日）

医療機関報告

新型コロナワクチン（ファイザー5～11歳用_2価起源株/オミクロン株BA4-5）（n=2） 報告頻度=0.001%
 （報告件数[2]/累積接種件数[211,952]）

報告(件)



接種週

※報告件数2件（報告人数2人）の内訳

グラフ内に表示されている件数：2件

グラフ内に表示されている期間よりも以前の接種日：0件

接種日不明：0件

※複数の接種日が報告された場合は、該当する疫学週にそれぞれ集計

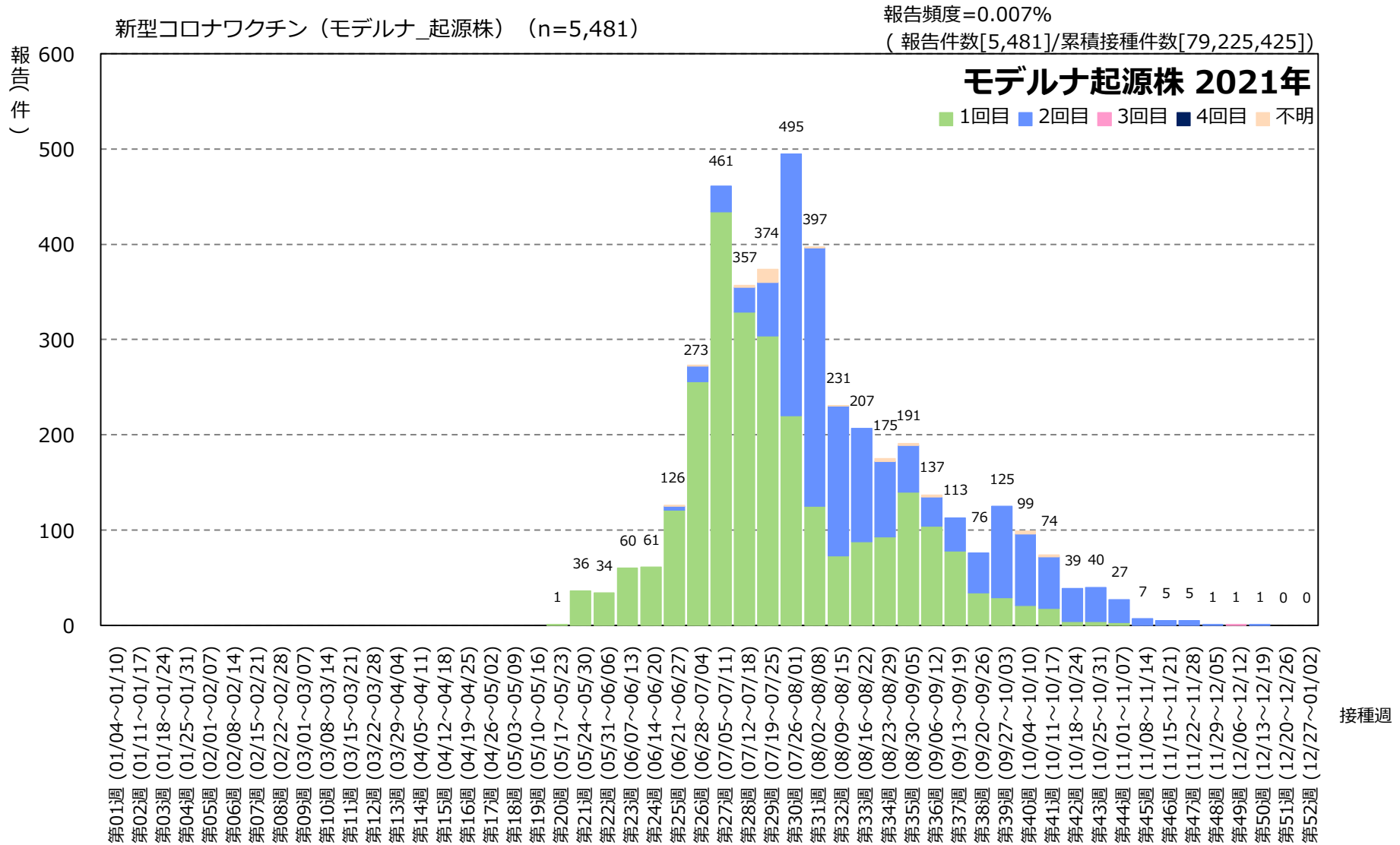
※複数のワクチンが報告された場合は、該当するワクチンにそれぞれ集計

※2023年4月28日（第17週）以降の累積接種件数の算出方法を変更

2023年7月30日現在

接種週別製造販売業者別報告数（報告日：2021年5月22日～2023年7月30日）

医療機関報告



※報告件数5,481件（報告人数5,481人）の内訳

グラフ内に表示されている件数：5,461件

グラフ内に表示されている期間よりも以前の接種日：0件

接種日不明：20件

※複数の接種日が報告された場合は、該当する疫学週にそれぞれ集計

※複数のワクチンが報告された場合は、該当するワクチンにそれぞれ集計

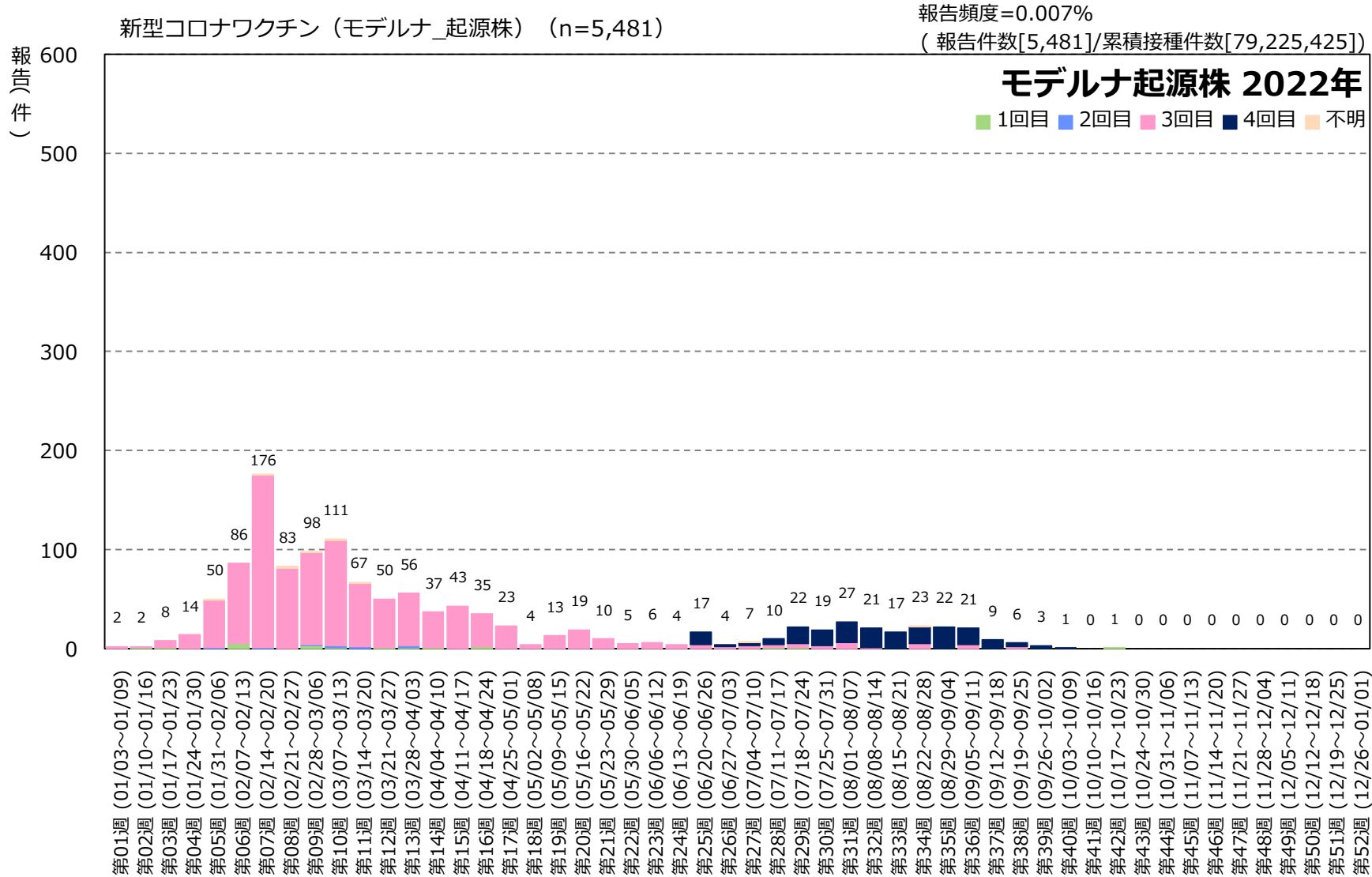
※2023年4月28日（第17週）以降の累積接種件数の算出方法を変更

※モデルナ社の新型コロナワクチン（起源株）の特例臨時接種は、2023年2月11日をもって終了しました

2023年7月30日現在

接種週別製造販売業者別報告数（報告日：2021年5月22日～2023年7月30日）

医療機関報告



※複数の接種日が報告された場合は、該当する疫学週にそれぞれ集計

※複数のワクチンが報告された場合は、該当するワクチンにそれぞれ集計

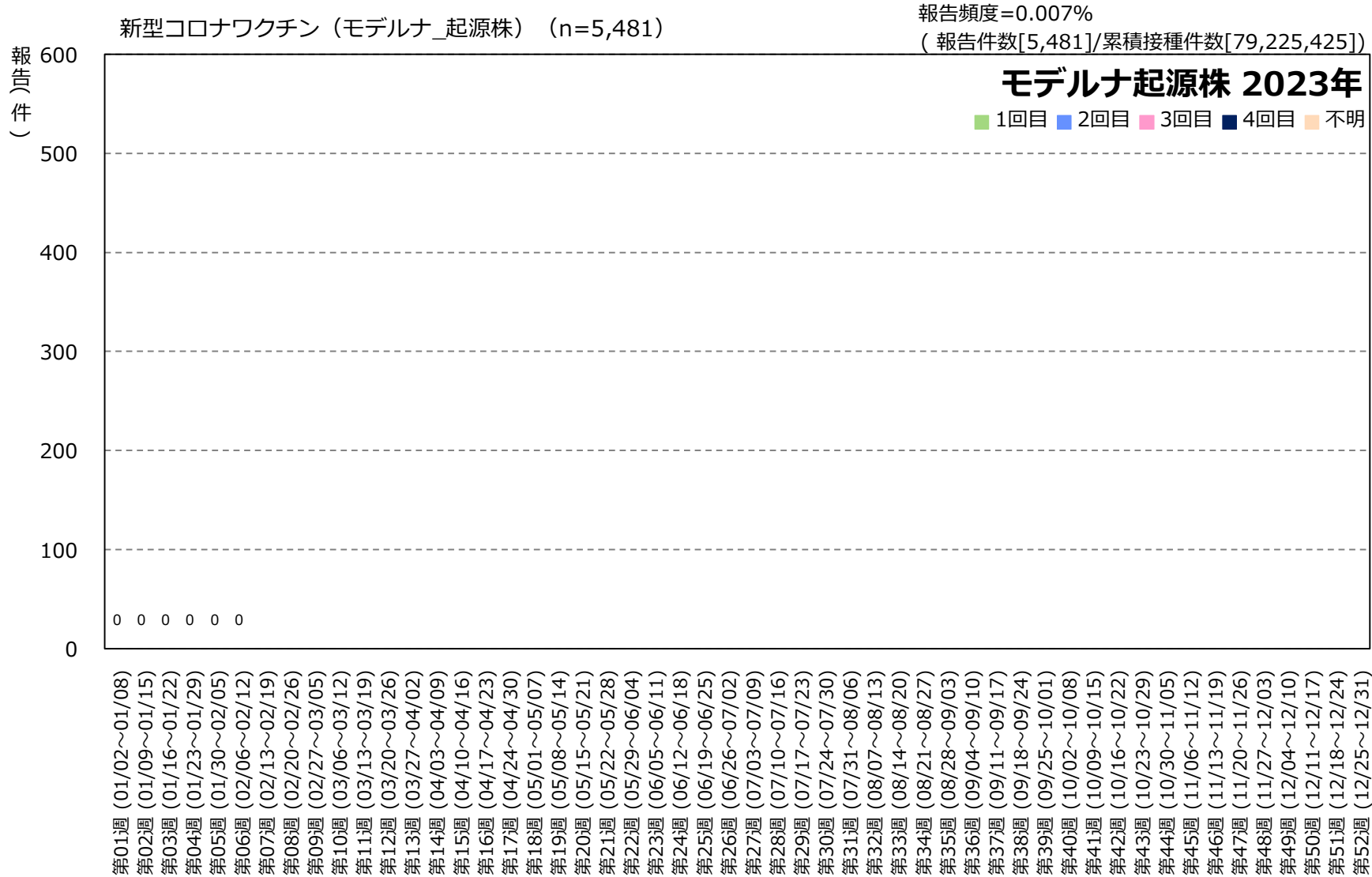
※2023年4月28日（第17週）以降の累積接種件数の算出方法を変更

※モデルナ社の新型コロナワクチン（起源株）の特例臨時接種は、2023年2月11日をもって終了しました

2023年7月30日現在

接種週別製造販売業者別報告数（報告日：2021年5月22日～2023年7月30日）

医療機関報告



※複数の接種日が報告された場合は、該当する疫学週にそれぞれ集計

※複数のワクチンが報告された場合は、該当するワクチンにそれぞれ集計

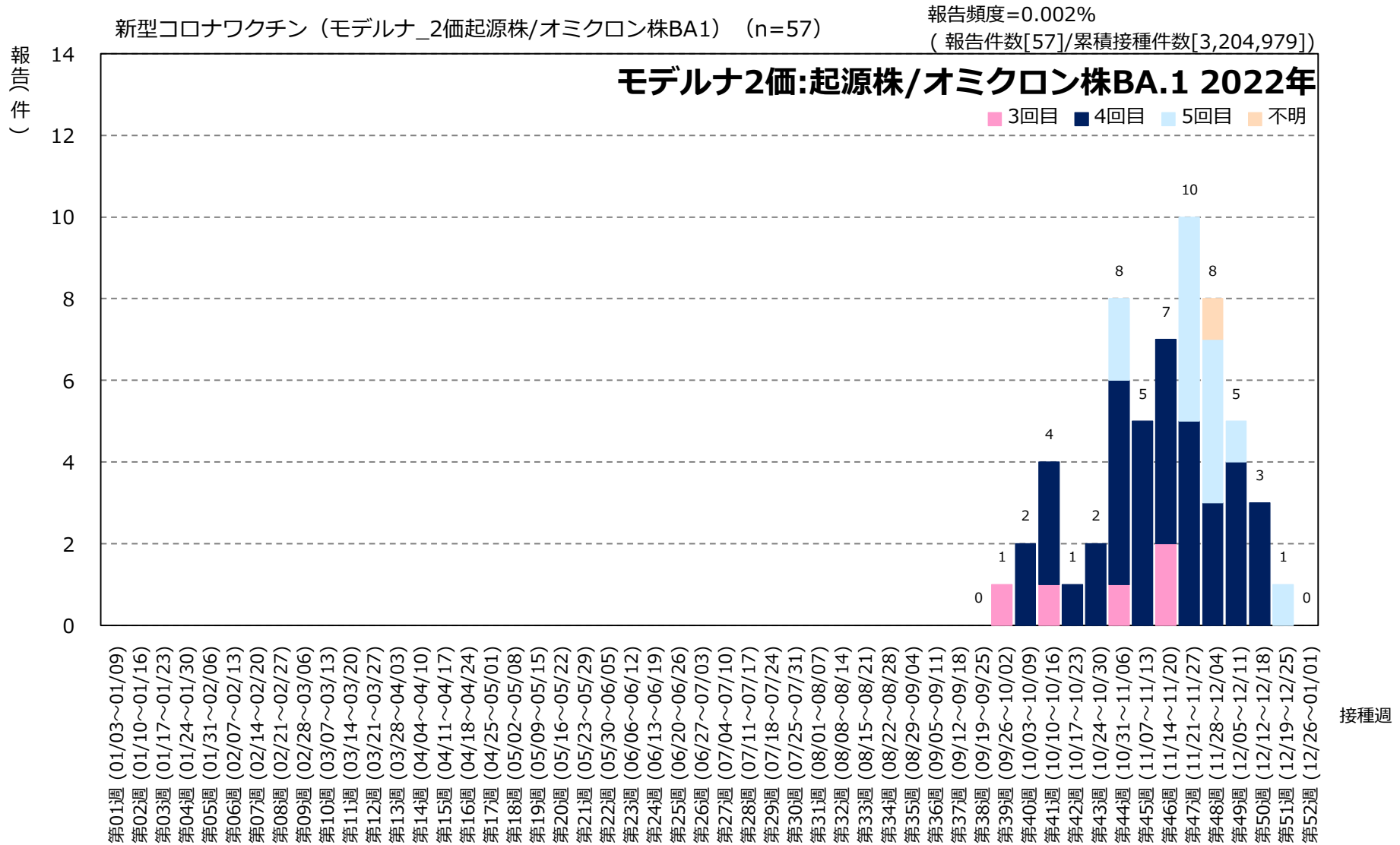
※2023年4月28日（第17週）以降の累積接種件数の算出方法を変更

※モデルナ社の新型コロナワクチン（起源株）の特例臨時接種は、2023年2月11日をもって終了しました

2023年7月30日現在

接種週別製造販売業者別報告数（報告日：2022年9月20日～2023年7月30日）

医療機関報告



※報告件数57件（報告人数57人）の内訳

グラフ内に表示されている件数：57件

グラフ内に表示されている期間よりも以前の接種日：0件

接種日不明：0件

※複数の接種日が報告された場合は、該当する疫学週にそれぞれ集計

※複数のワクチンが報告された場合は、該当するワクチンにそれぞれ集計

※2023年4月28日（第17週）以降の累積接種件数の算出方法を変更

2023年7月30日現在

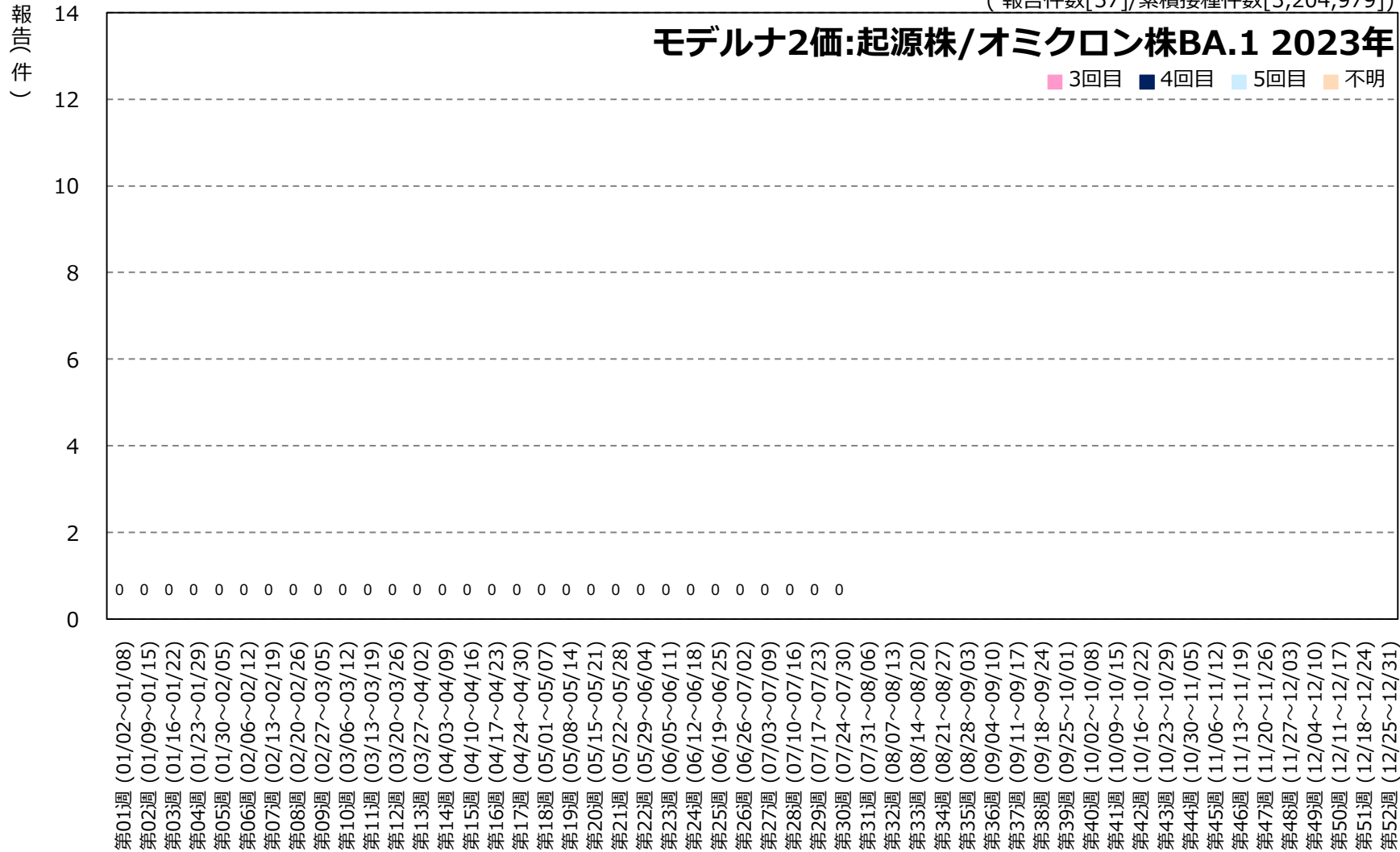
接種週別製造販売業者別報告数（報告日：2022年9月20日～2023年7月30日）

医療機関報告

新型コロナワクチン（モデルナ_2価起源株/オミクロン株BA1）（n=57）

報告頻度=0.002%

（報告件数[57]/累積接種件数[3,204,979]）



※複数の接種日が報告された場合は、該当する疫学週にそれぞれ集計


※複数のワクチンが報告された場合は、該当するワクチンにそれぞれ集計

※2023年4月28日（第17週）以降の累積接種件数の算出方法を変更

2023年7月30日現在

接種週別製造販売業者別報告数（報告日：2022年11月28日～2023年7月30日）

医療機関報告



※報告件数59件（報告人数59人）の内訳

グラフ内に表示されている件数：59件

グラフ内に表示されている期間よりも以前の接種日：0件

接種日不明：0件

※複数の接種日が報告された場合は、該当する疫学週にそれぞれ集計

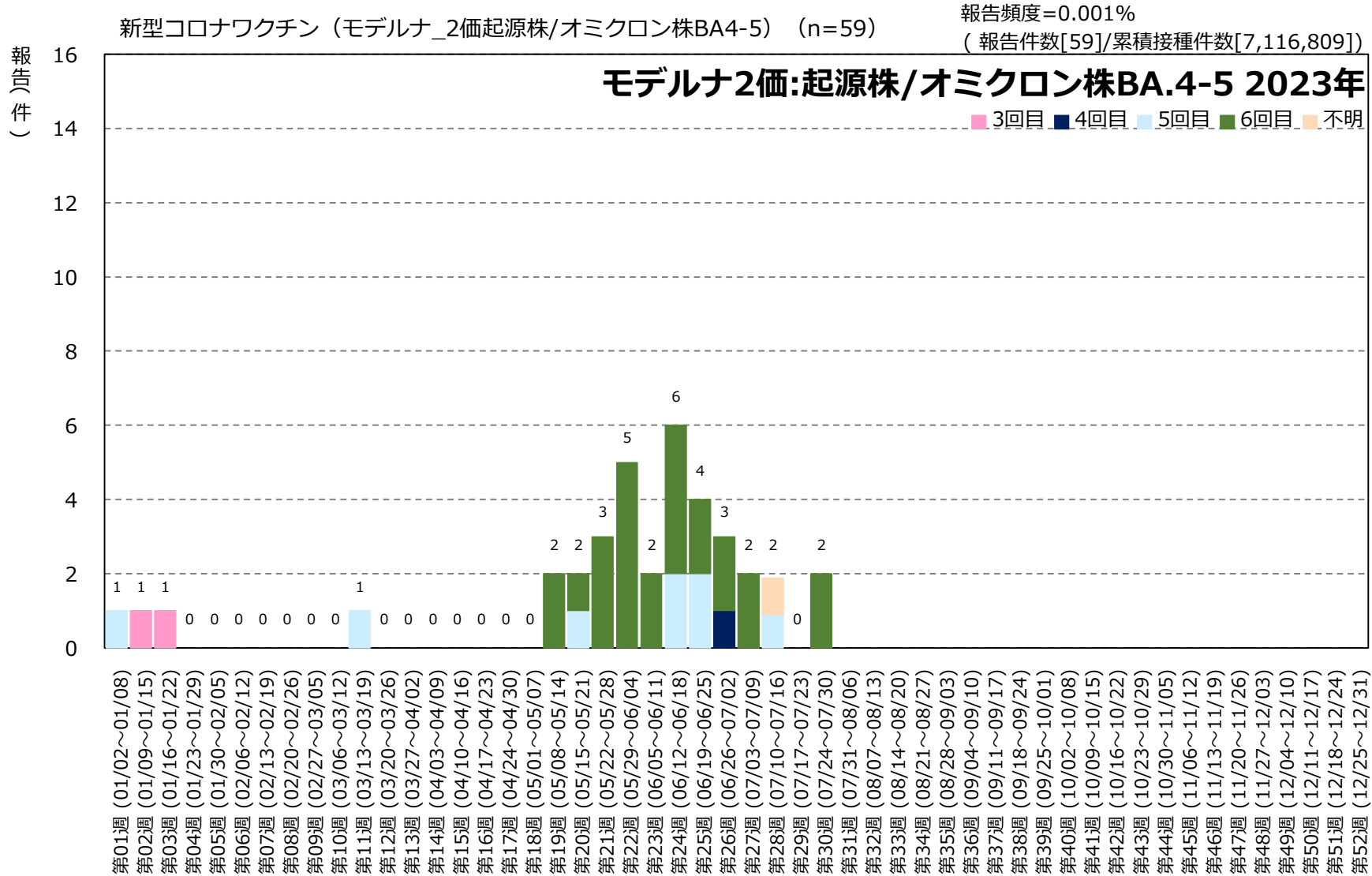
※複数のワクチンが報告された場合は、該当するワクチンにそれぞれ集計

※2023年4月28日（第17週）以降の累積接種件数の算出方法を変更

2023年7月30日現在

接種週別製造販売業者別報告数（報告日：2022年11月28日～2023年7月30日）

医療機関報告



※複数の接種日が報告された場合は、該当する疫学週にそれぞれ集計

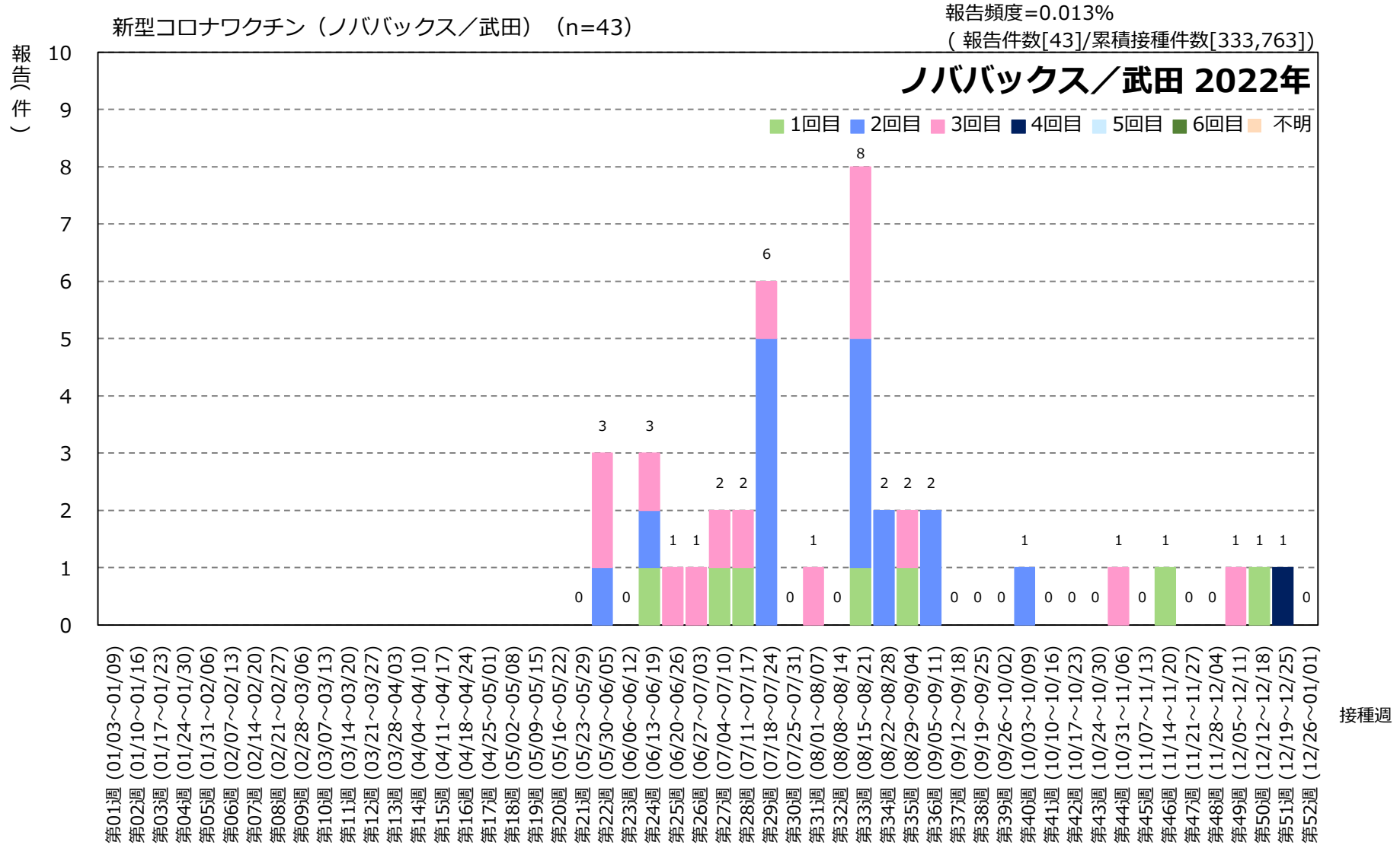
※複数のワクチンが報告された場合は、該当するワクチンにそれぞれ集計

※2023年4月28日（第17週）以降の累積接種件数の算出方法を変更

2023年7月30日現在

接種週別製造販売業者別報告数（報告日：2022年5月25日～2023年7月30日）

医療機関報告



※報告件数43件（報告人数43人）の内訳

グラフ内に表示されている件数：43件

グラフ内に表示されている期間よりも以前の接種日：0件

接種日不明：0件

※複数の接種日が報告された場合は、該当する疫学週にそれぞれ集計

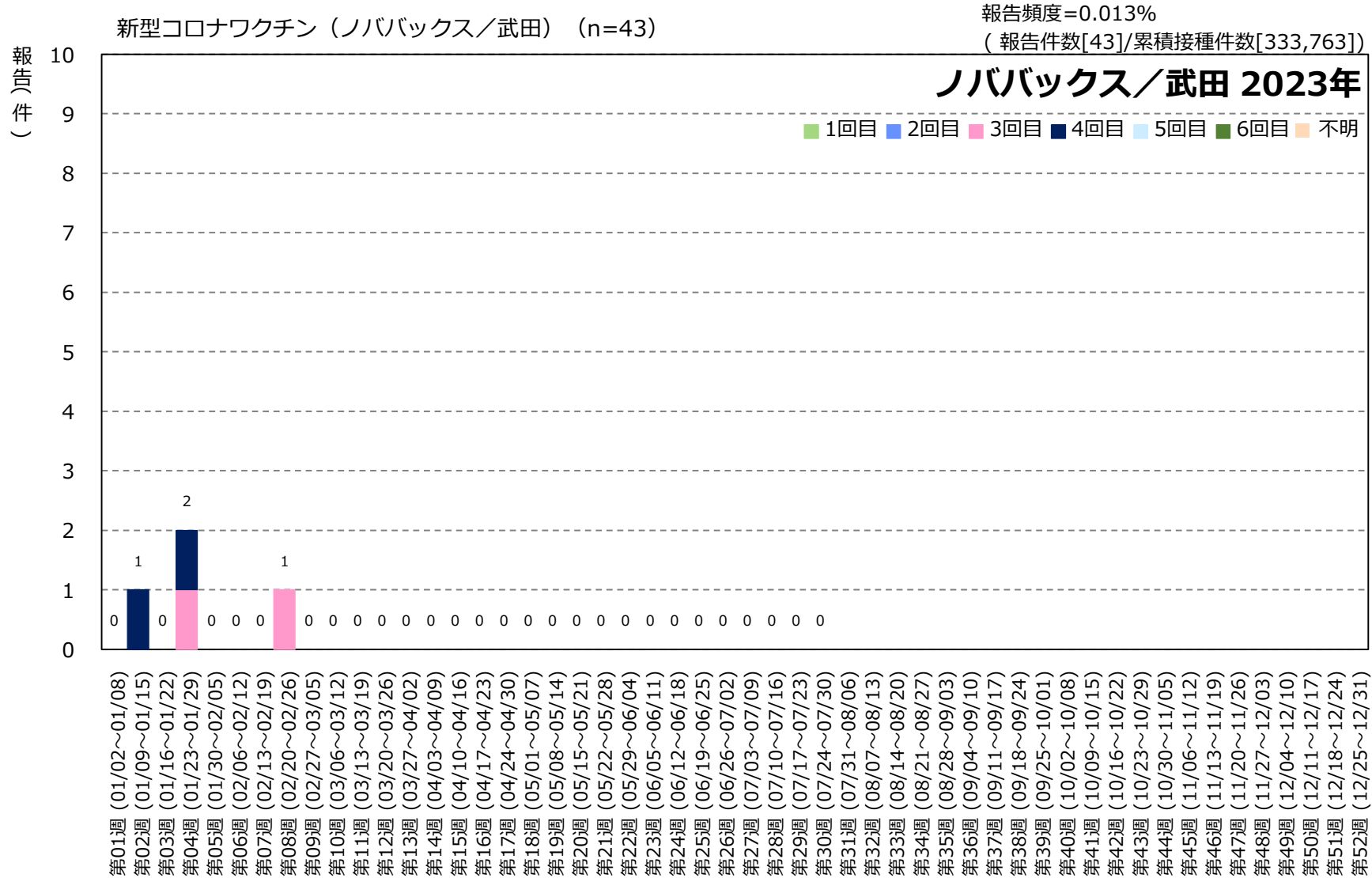
※複数のワクチンが報告された場合は、該当するワクチンにそれぞれ集計

※2023年4月28日（第17週）以降の累積接種件数の算出方法を変更

2023年7月30日現在

接種週別製造販売業者別報告数（報告日：2022年5月25日～2023年7月30日）

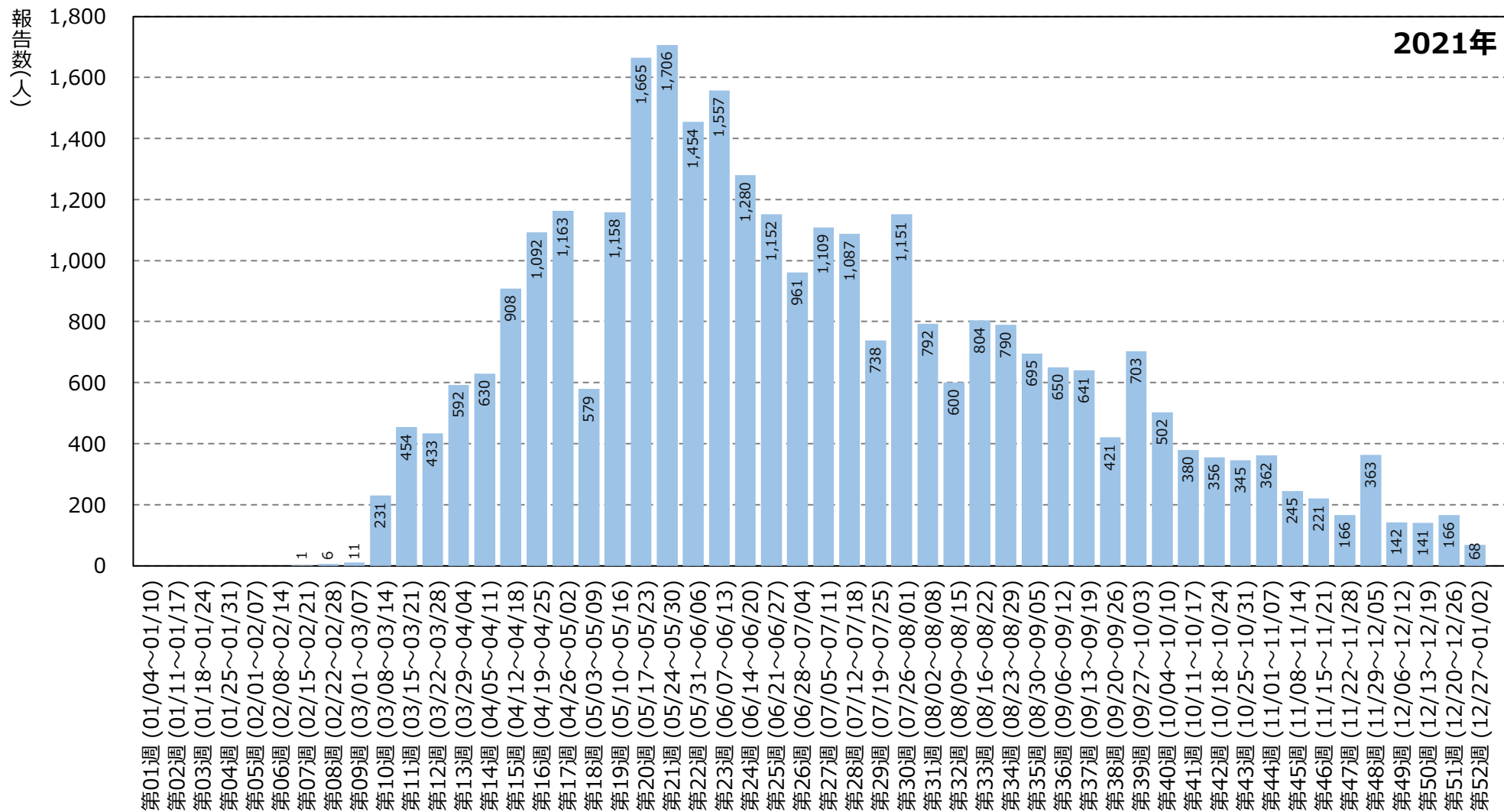
医療機関報告



※複数の接種日が報告された場合は、該当する疫学週にそれぞれ集計
 ※複数のワクチンが報告された場合は、該当するワクチンにそれぞれ集計
 ※2023年4月28日（第17週）以降の累積接種件数の算出方法を変更

2023年7月30日現在

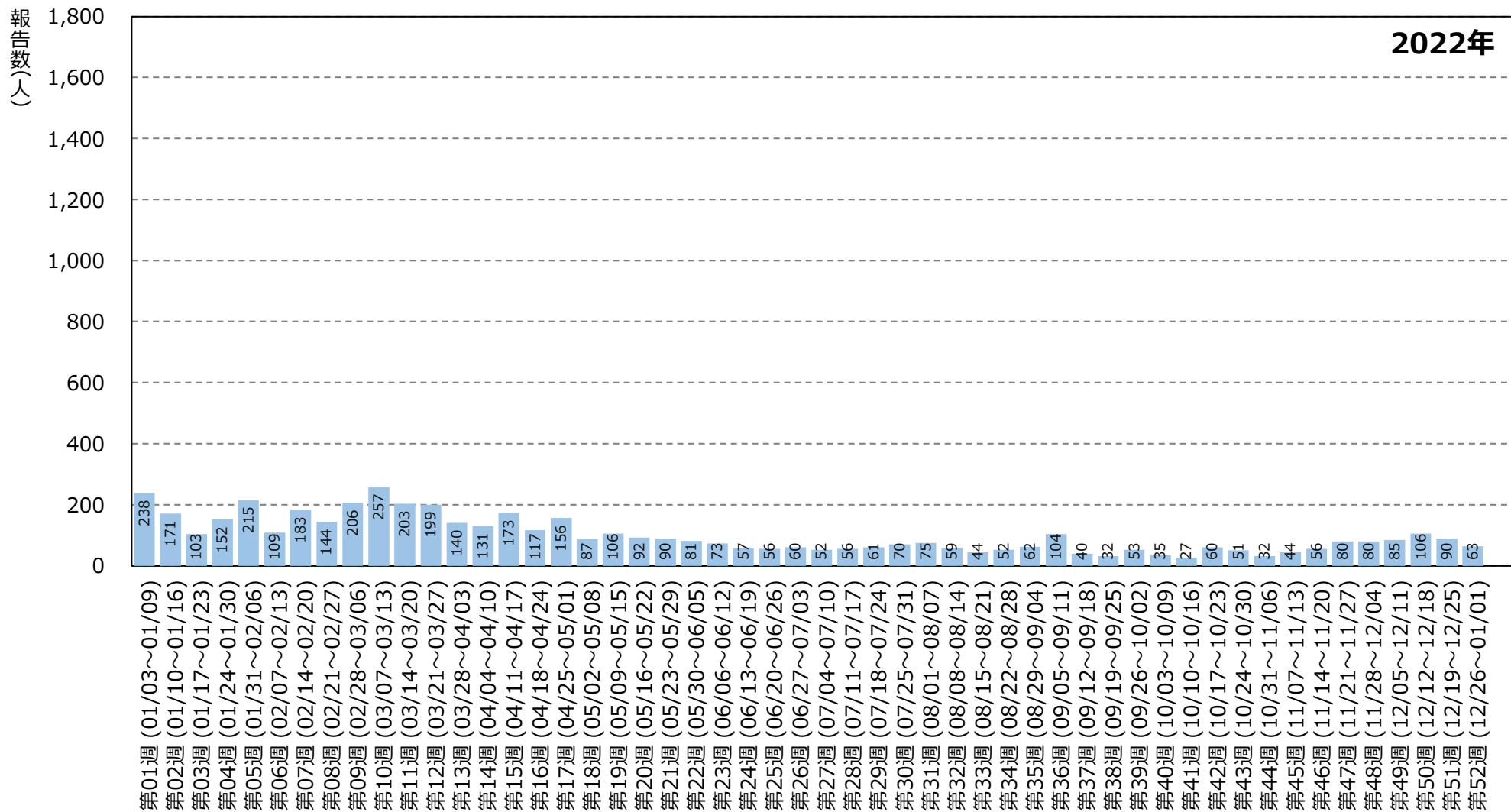
週別報告数 (報告日 : 2021年2月17日~2023年7月30日) (n=36,716)



届出週

届出週に基づいた報告 2023年7月30日現在

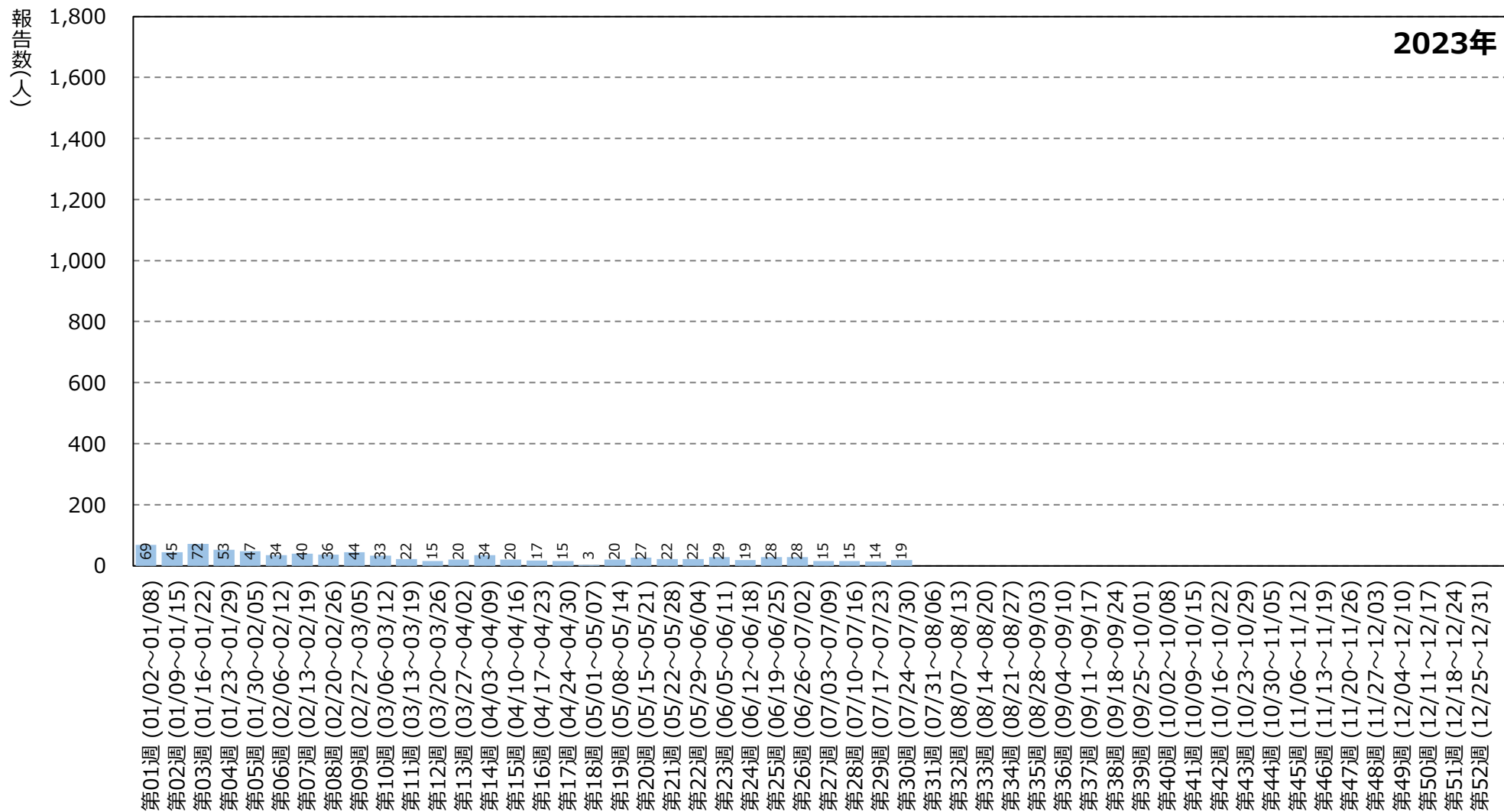
週別報告数 (報告日 : 2021年2月17日~2023年7月30日) (n=36,716)



届出週

届出週に基づいた報告 2023年7月30日現在

週別報告数 (報告日 : 2021年2月17日~2023年7月30日) (n=36,716)

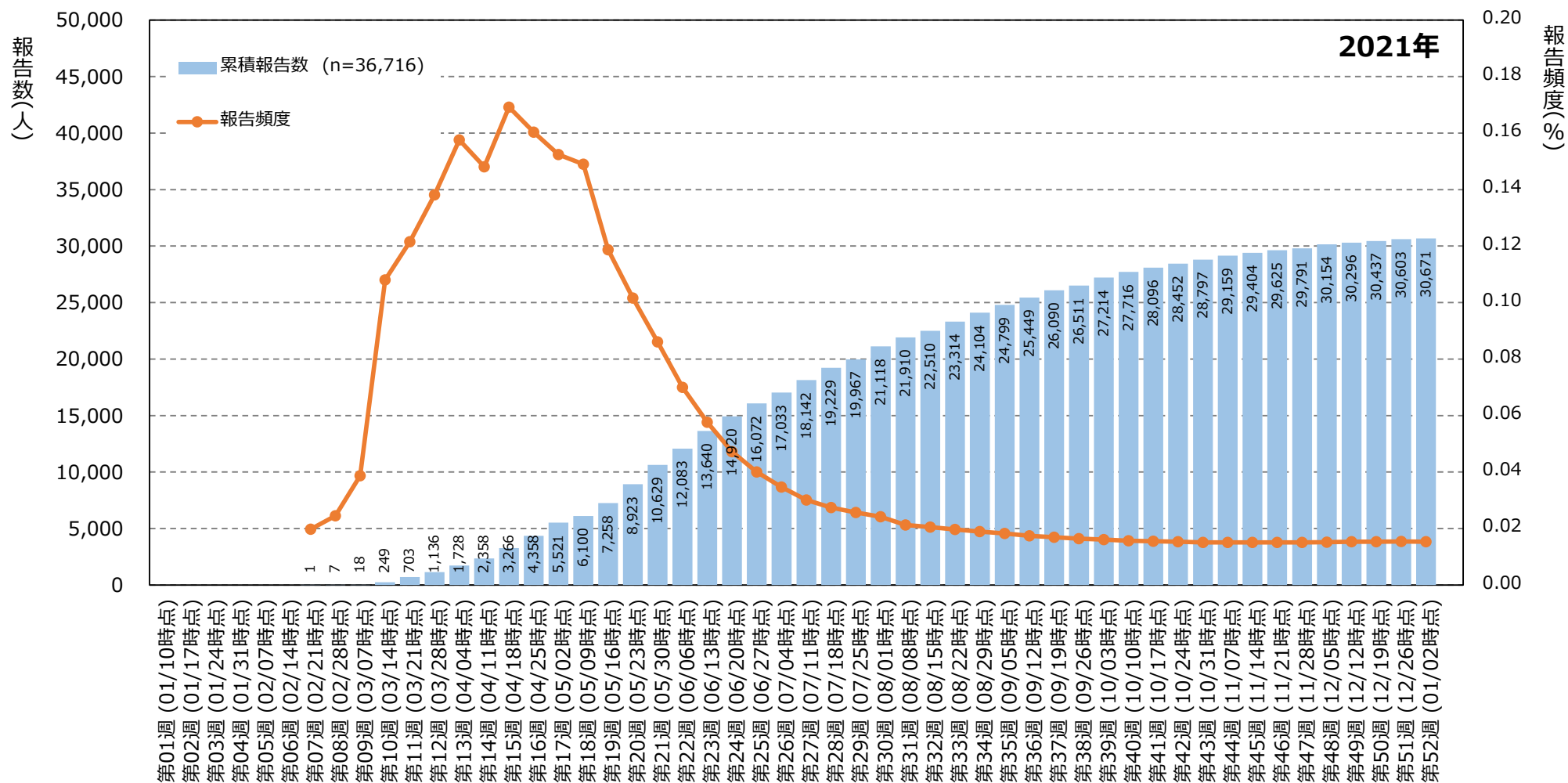


届出週

届出週に基づいた報告 2023年7月30日現在

週別累積報告数 (報告日 : 2021年2月17日~2023年7月30日) (n=36,716)

医療機関報告



※2022年第17週の報告頻度は推計値で算出

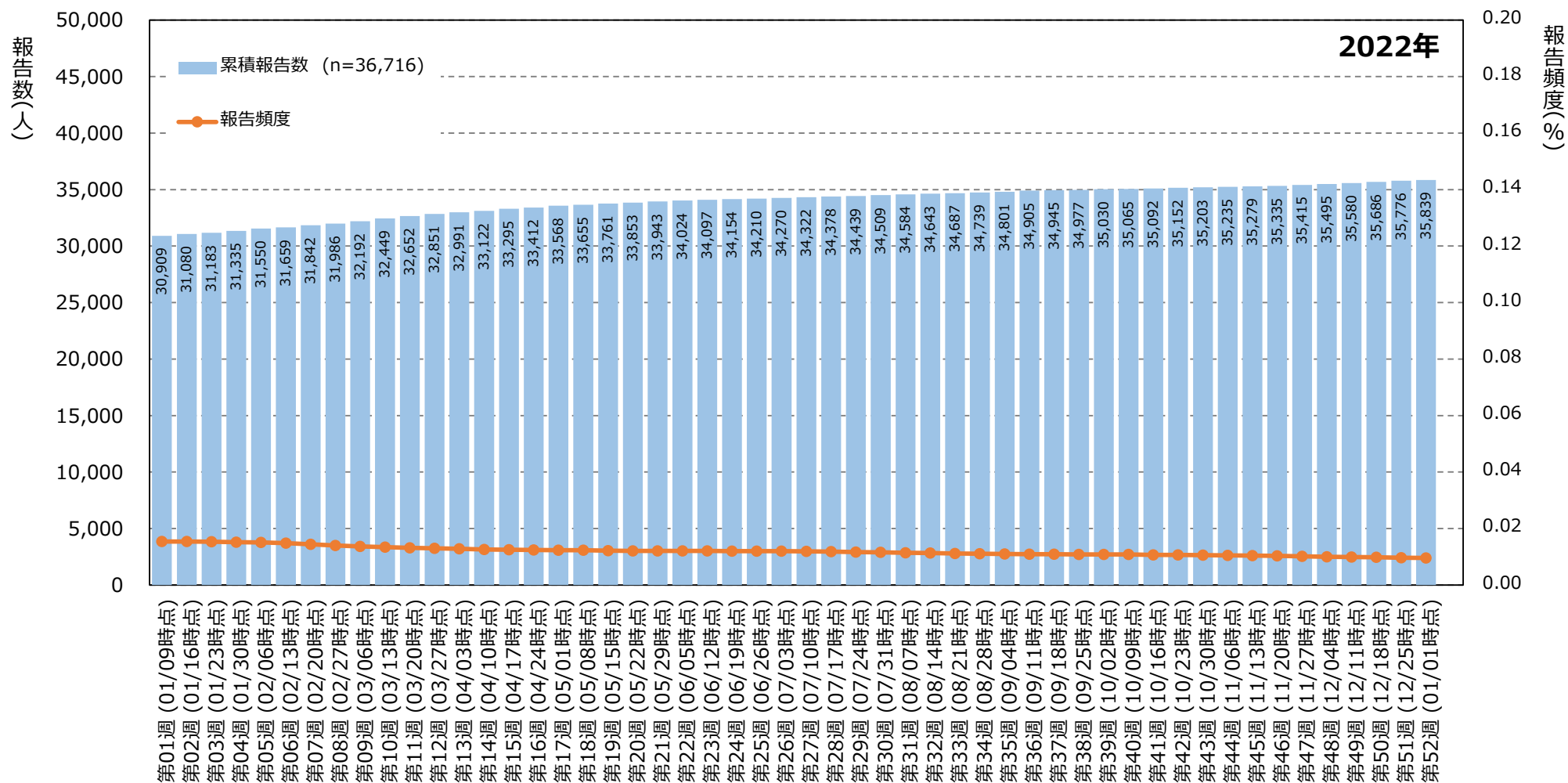
※報告頻度算出に使用する累積接種件数について、2023年4月28日(第17週)以降の算出方法を変更

届出週

届出週に基づいた報告 2023年7月30日現在

週別累積報告数 (報告日 : 2021年2月17日~2023年7月30日) (n=36,716)

医療機関報告



※2022年第17週の報告頻度は推計値で算出

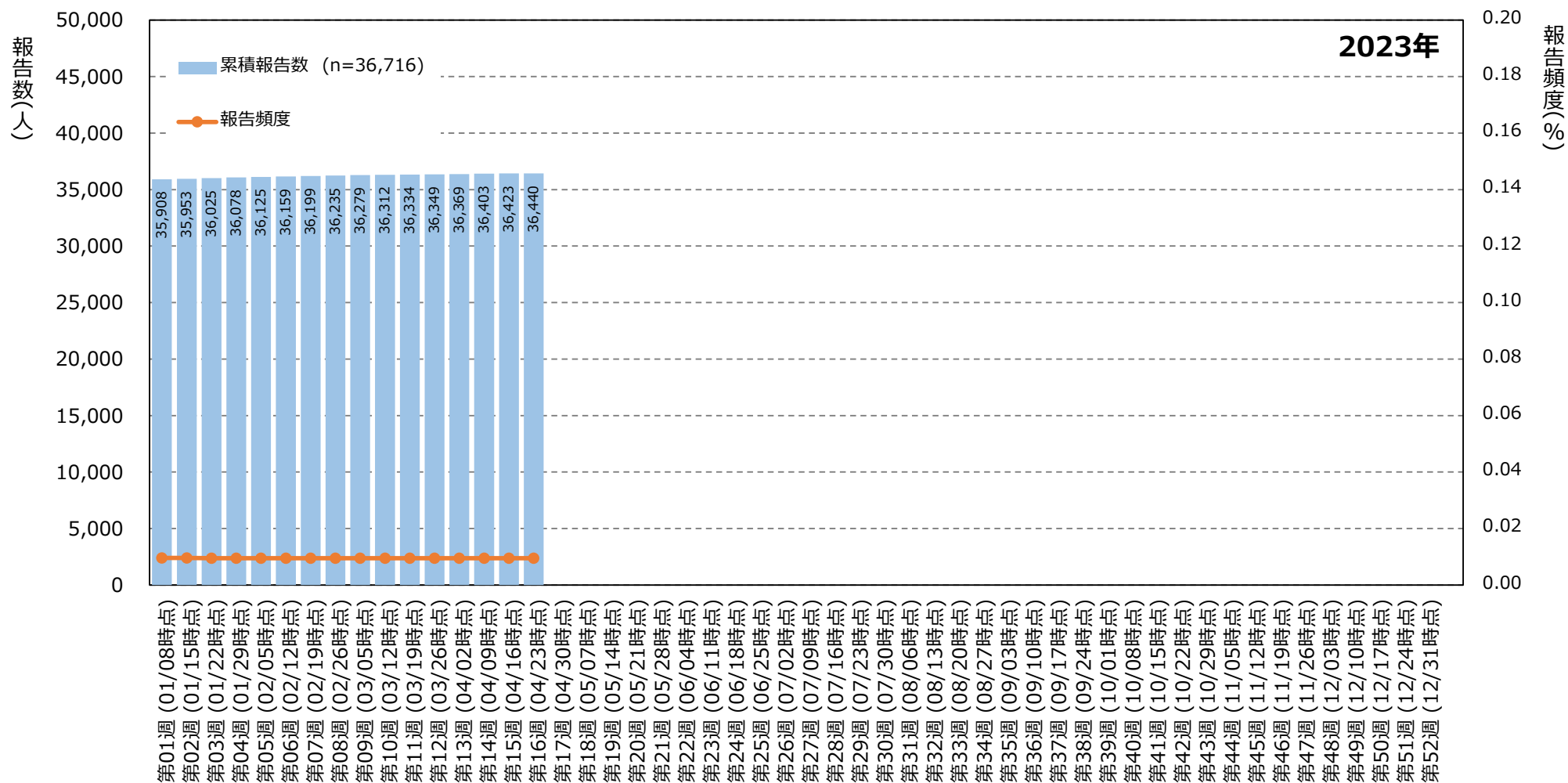
届出週

届出週に基づいた報告 2023年7月30日現在

※報告頻度算出に使用する累積接種件数について、2023年4月28日(第17週)以降の算出方法を変更

週別累積報告数 (報告日 : 2021年2月17日~2023年7月30日) (n=36,716)

医療機関報告



※2022年第17週の報告頻度は推計値で算出

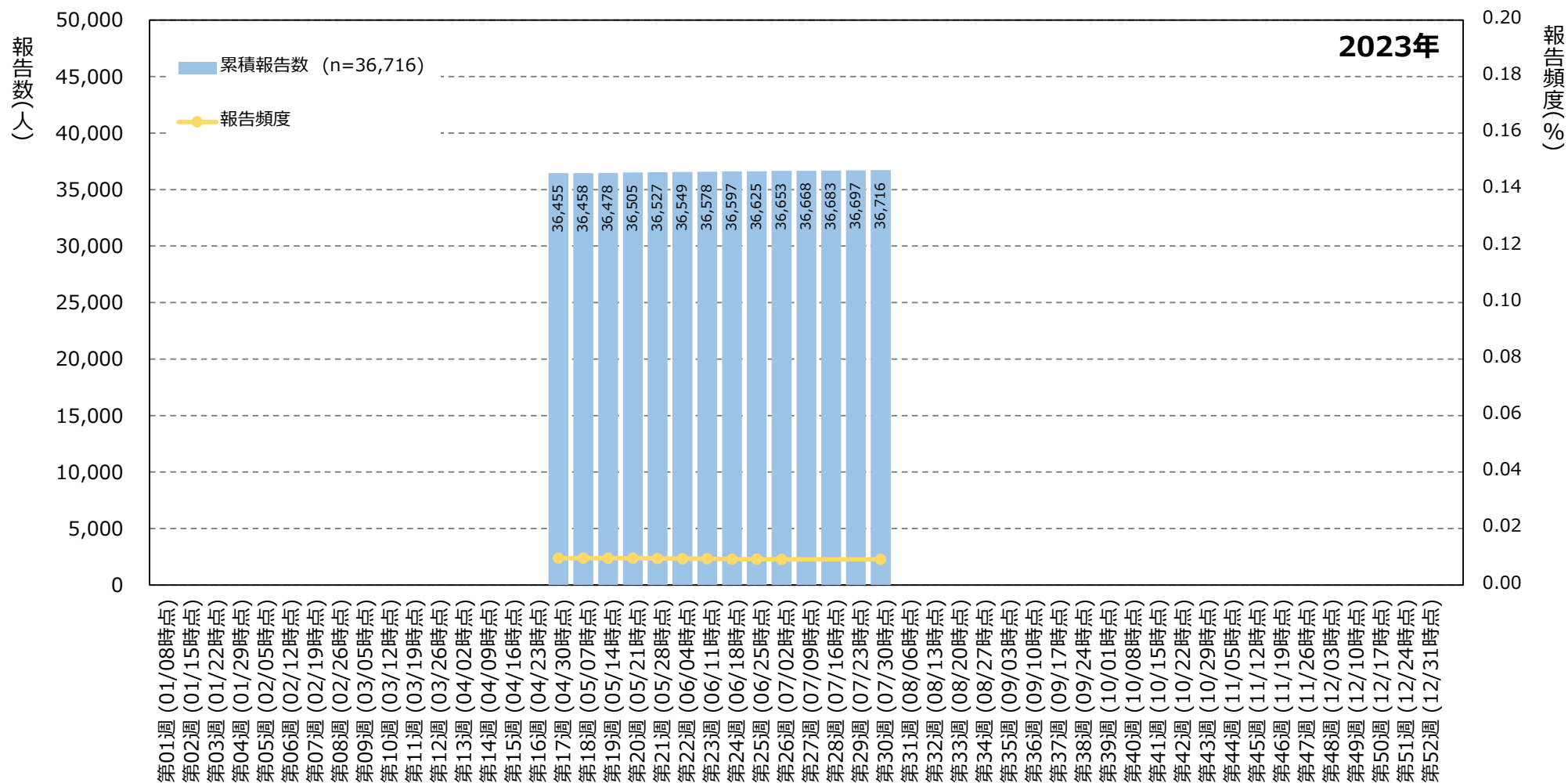
※報告頻度算出に使用する累積接種件数について、2023年4月28日（第17週）以降の算出方法を変更

届出週

届出週に基づいた報告 2023年7月30日現在

週別累積報告数 (報告日 : 2021年2月17日~2023年7月30日) (n=36,716)

医療機関報告



※2022年第17週の報告頻度は推計値で算出

※報告頻度算出に使用する累積接種件数について、2023年4月28日（第17週）以降の算出方法を変更

届出週

届出週に基づいた報告 2023年7月30日現在

接種から発症までの期間別報告数(ワクチン別・症状別) (報告日: 2023年3月8日~2023年7月30日)

医療機関報告
2023年7月30日現在

※1 報告に複数の症状があった場合は、該当する症状にそれぞれ集計
※同じ種類のワクチンを複数回接種した場合は、各接種日から発症までの期間にそれぞれ集計

※症状名「ITIS」(血栓症・血栓塞栓症【血小板減少を伴う】)は、2021年8月3日より、予防接種法に基づく報告基準に追加(接種から28日以内の発症)。本票では2021年8月3日以降の報告を集計。
※症状名「心筋炎」「心膜炎」は、2021年12月6日より、予防接種法に基づく報告基準に追加(接種から28日以内の発症)。本票では2021年12月17日以降の報告を集計。
※症状名「熱性けいれん」は、2022年10月24日より、予防接種法に基づく報告基準に追加(接種から7日以内の発症)。本票では2022年10月24日以降の報告を集計。

Table with columns for COVID-19 symptoms and dates from 0日 to 30+日. Rows include categories like 頭痛, 発熱, 呼吸困難, etc.

