

都道府県別ノロウイルス検出報告状況、2013/14シーズン

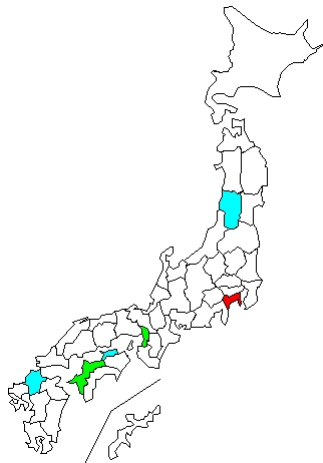
(病原微生物検出情報：2014年8月29日 作成)

* 各都道府県市の地方衛生研究所からの検出報告を図に示した

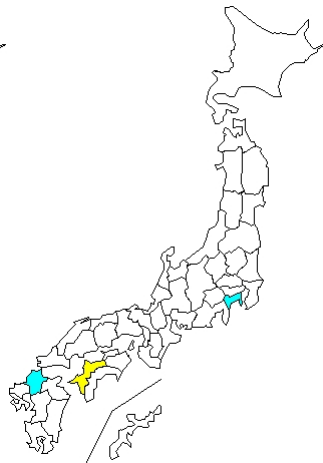


Infectious Agents Surveillance Report

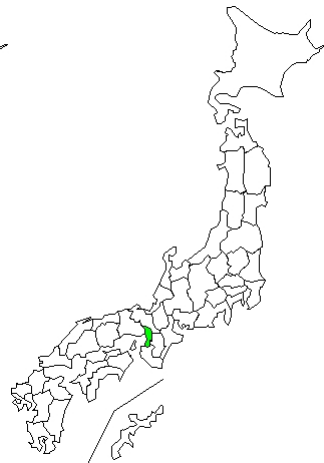
検出報告数



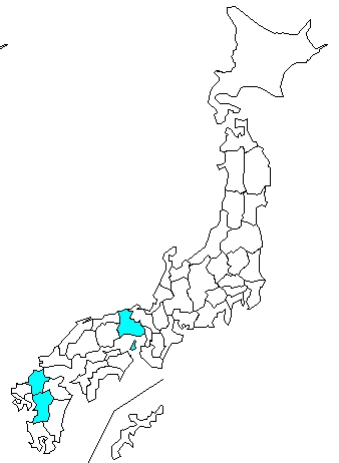
36週
(09/02-09/08)
35 例



37週
(09/09-09/15)
8 例

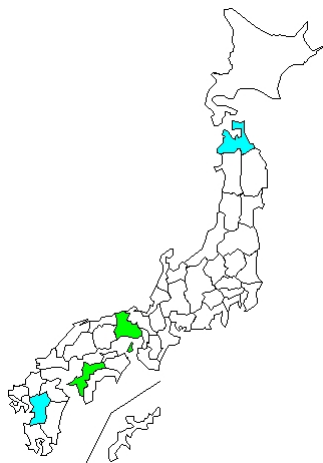


38週
(09/16-09/22)
5 例

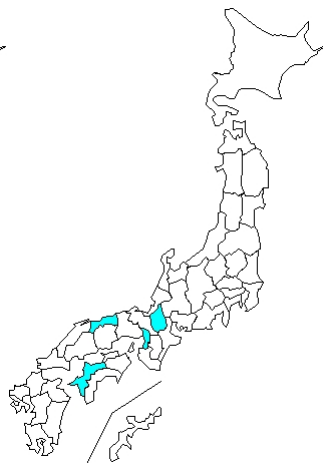


39週
(09/23-09/29)
3 例

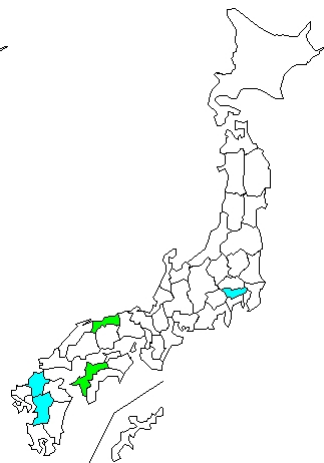
検出報告数



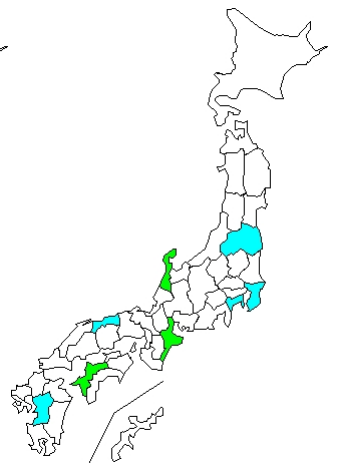
40週
(09/30-10/06)
7 例



41週
(10/07-10/13)
4 例

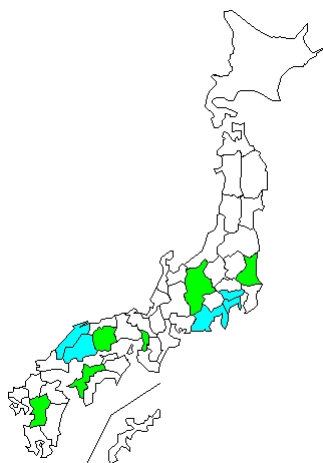


42週
(10/14-10/20)
8 例

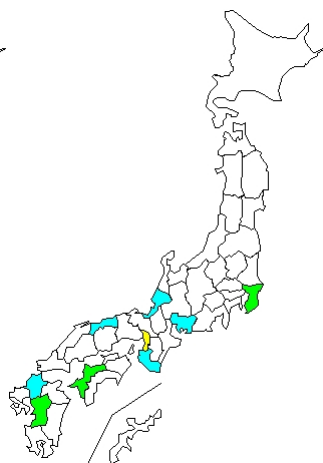


43週
(10/21-10/27)
12 例

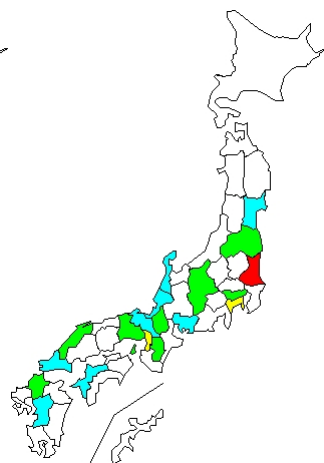
検出報告数



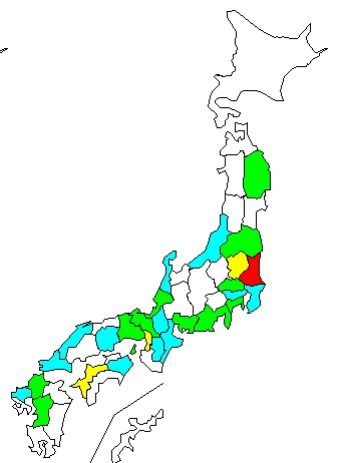
44週
(10/28-11/03)
25 例



45週
(11/04-11/10)
20 例



46週
(11/11-11/17)
58 例



47週
(11/18-11/24)
107 例

都道府県別ノロウイルス検出報告状況、2013/14シーズン

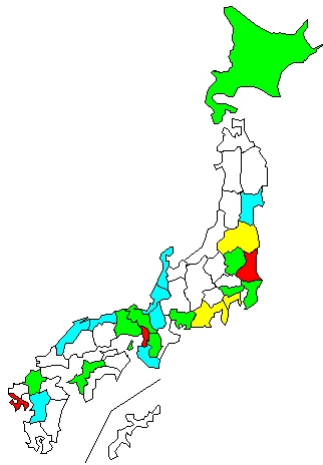
(病原微生物検出情報：2014年8月29日 作成)

* 各都道府県市の地方衛生研究所からの検出報告を図に示した

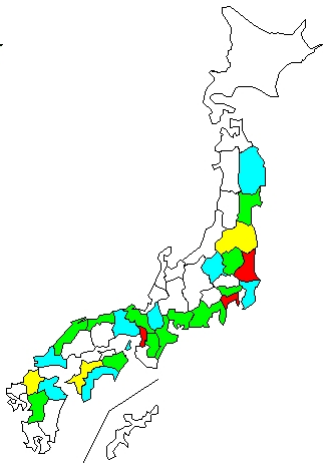


Infectious Agents Surveillance Report

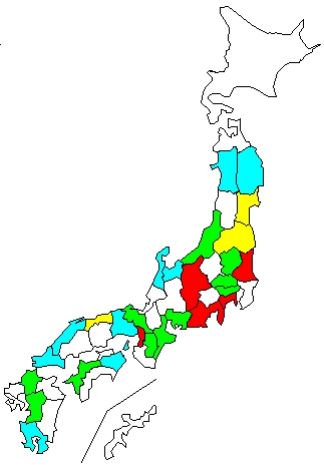
検出報告数



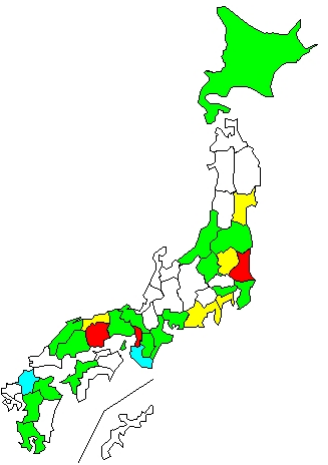
48週
(11/25-12/01)
140 例



49週
(12/02-12/08)
145 例

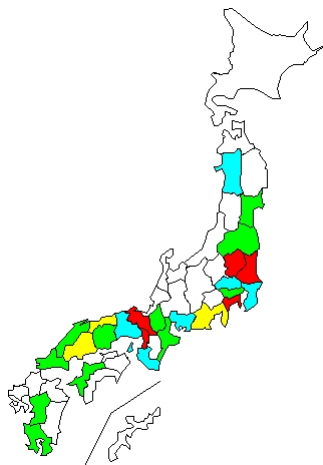


50週
(12/09-12/15)
176 例

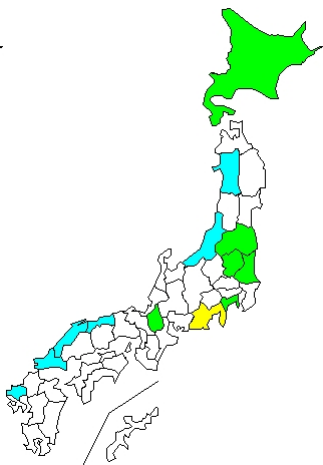


51週
(12/16-12/22)
223 例

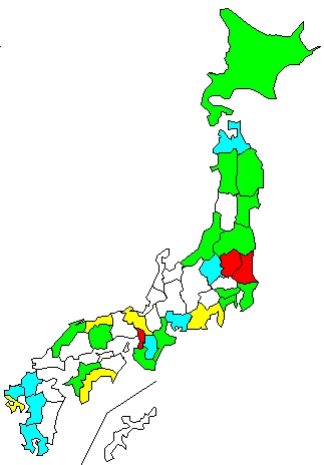
検出報告数



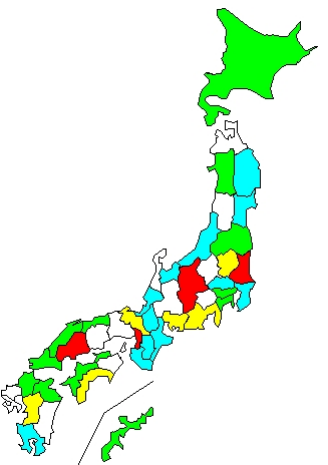
52週
(12/23-12/29)
190 例



1週
(12/30-01/05)
30 例

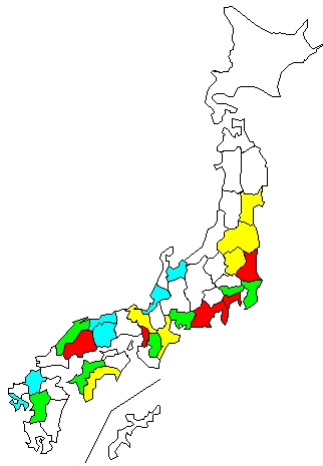


2週
(01/06-01/12)
160 例

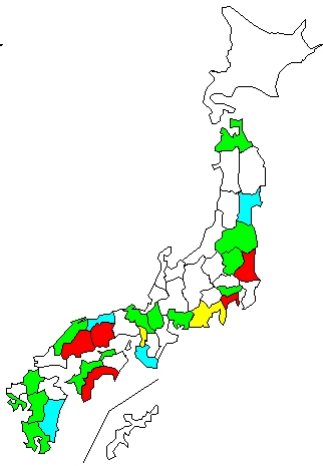


3週
(01/13-01/19)
163 例

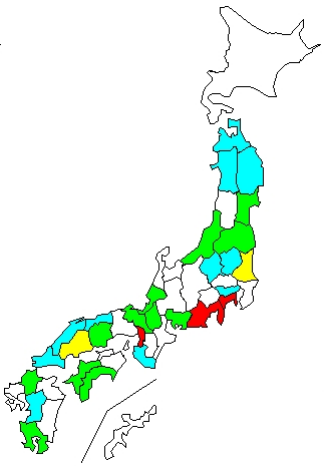
検出報告数



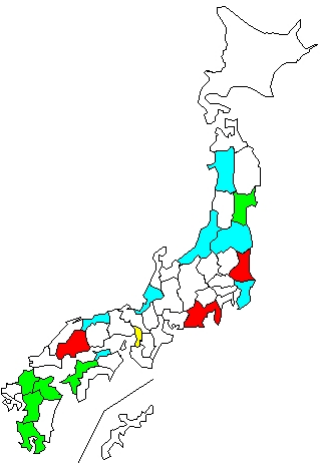
4週
(01/20-01/26)
205 例



5週
(01/27-02/02)
150 例



6週
(02/03-02/09)
95 例



7週
(02/10-02/16)
78 例

都道府県別ノロウイルス検出報告状況、2013/14シーズン

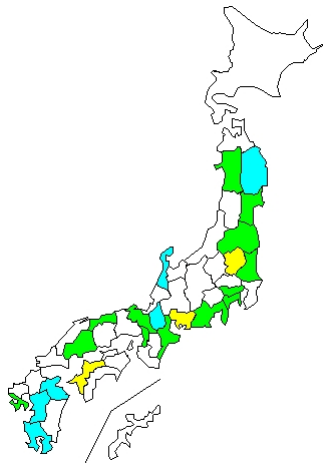
(病原微生物検出情報：2014年8月29日 作成)

* 各都道府県市の地方衛生研究所からの検出報告を図に示した

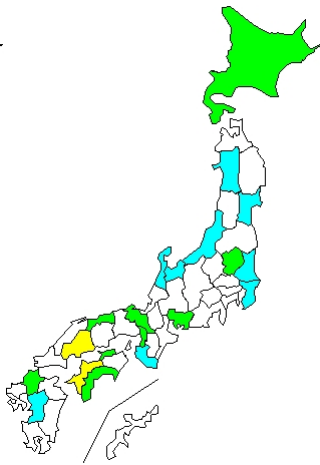


Infectious Agents Surveillance Report

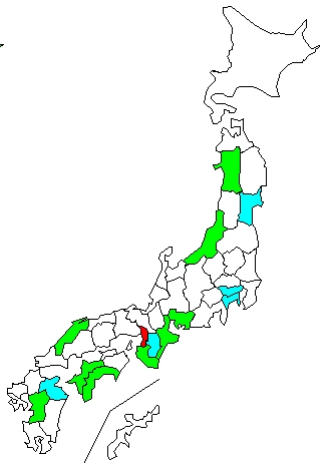
検出報告数



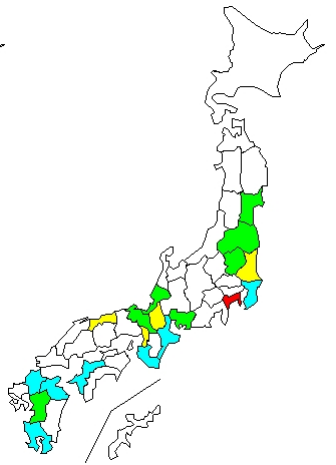
8週
(02/17-02/23)
62 例



9週
(02/24-03/02)
52 例

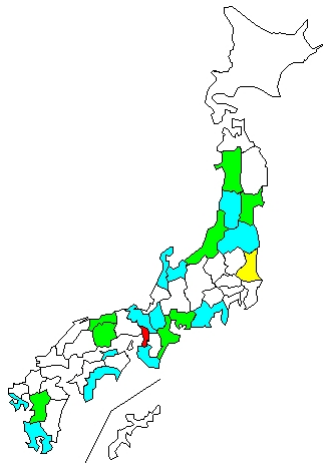


10週
(03/03-03/09)
44 例

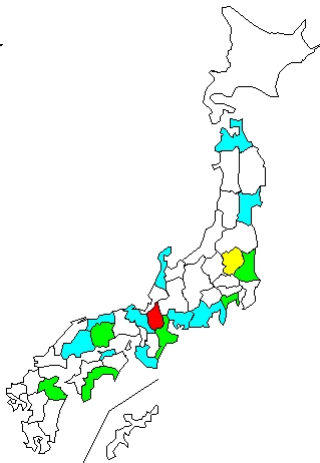


11週
(03/10-03/16)
68 例

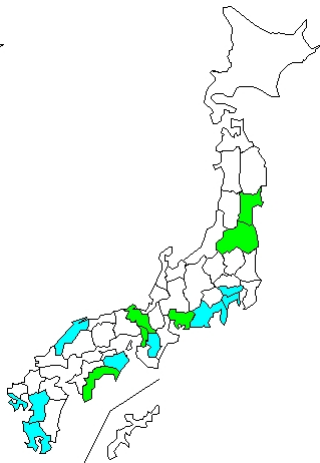
検出報告数



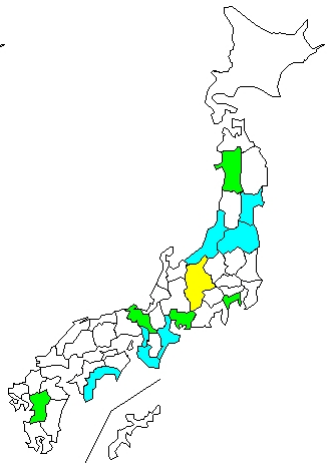
12週
(03/17-03/23)
50 例



13週
(03/24-03/30)
48 例

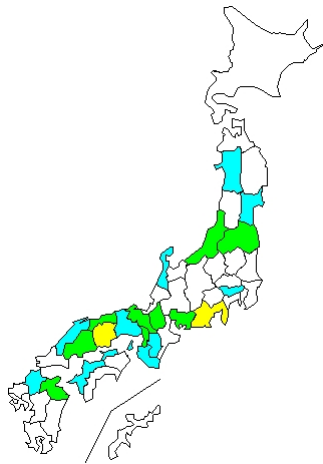


14週
(03/31-04/06)
25 例

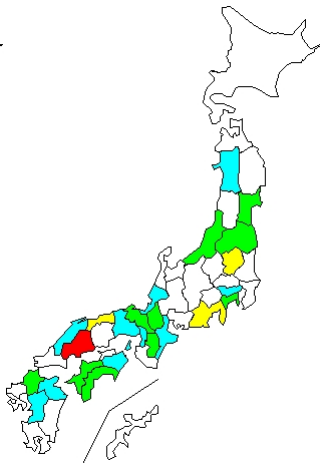


15週
(04/07-04/13)
28 例

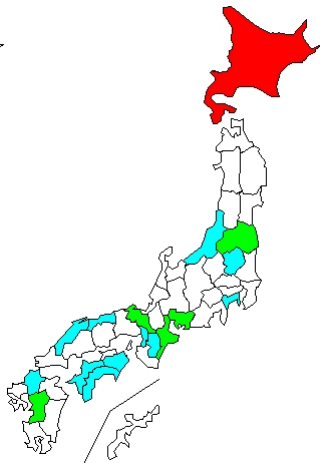
検出報告数



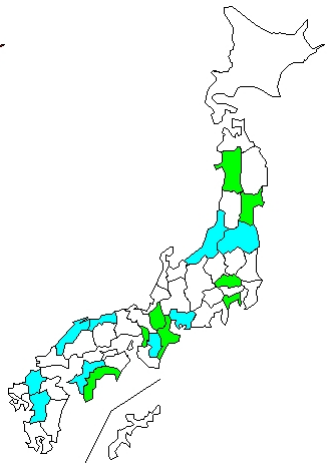
16週
(04/14-04/20)
48 例



17週
(04/21-04/27)
80 例



18週
(04/28-05/04)
37 例



19週
(05/05-05/11)
28 例

都道府県別ノロウイルス検出報告状況、2013/14シーズン

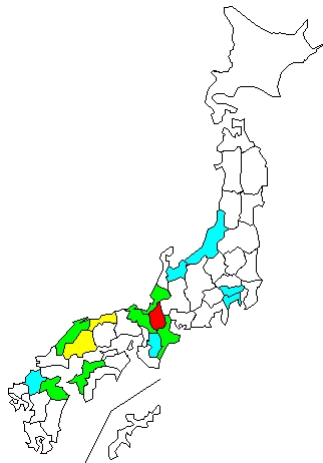
(病原微生物検出情報：2014年8月29日 作成)

* 各都道府県市の地方衛生研究所からの検出報告を図に示した

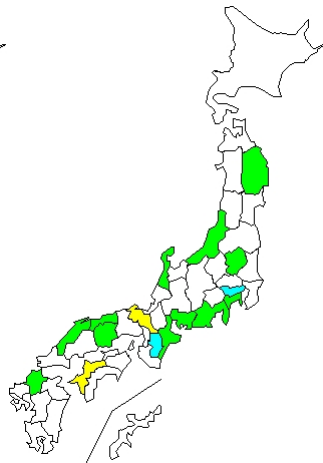


Infectious Agents Surveillance Report

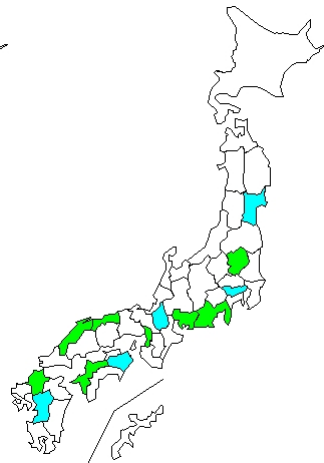
検出報告数



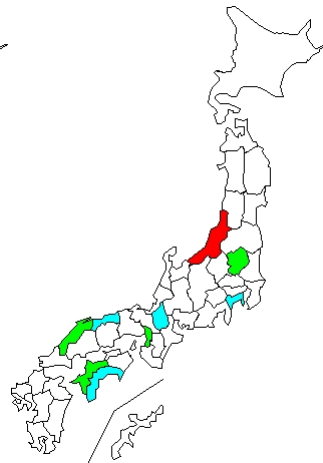
20週
(05/12-05/18)
46 例



21週
(05/19-05/25)
53 例

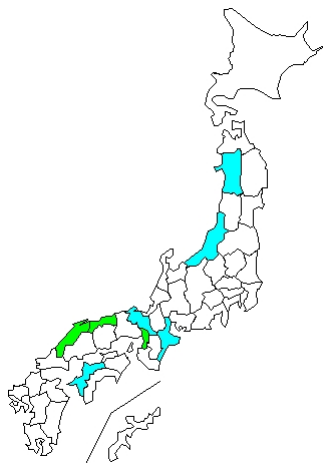


22週
(05/26-06/01)
31 例

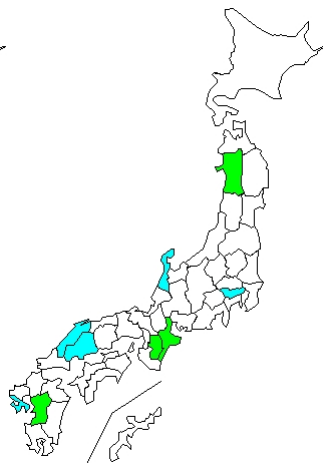


23週
(06/02-06/08)
32 例

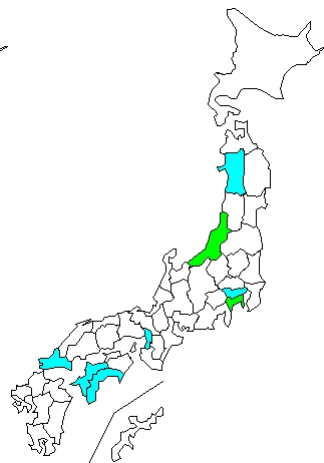
検出報告数



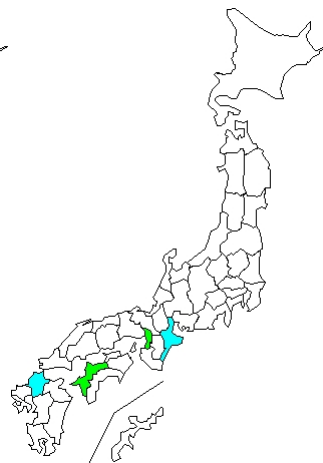
24週
(06/09-06/15)
13 例



25週
(06/16-06/22)
13 例

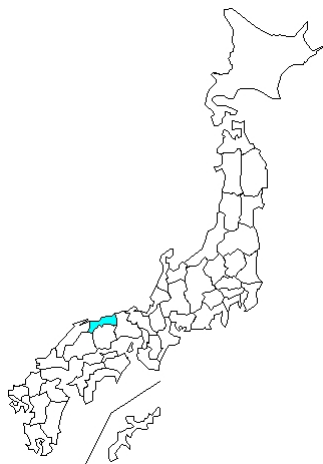


26週
(06/23-06/29)
13 例



27週
(06/30-07/06)
6 例

検出報告数



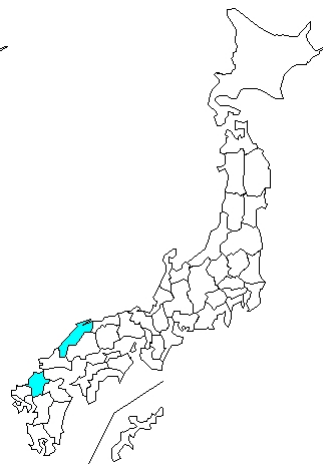
28週
(07/07-07/13)
1 例



29週
(07/14-07/20)
報告なし



30週
(07/21-07/27)
報告なし



31週
(07/28-08/03)
2 例

都道府県別ノロウイルス検出報告状況、2013/14シーズン

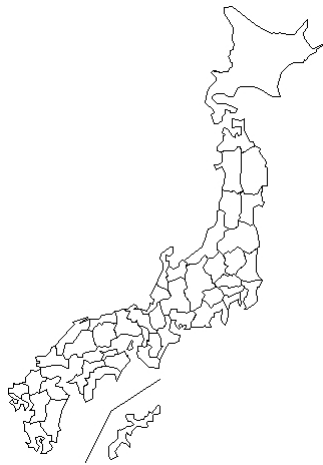
(病原微生物検出情報：2014年8月29日 作成)

* 各都道府県市の地方衛生研究所からの検出報告を図に示した

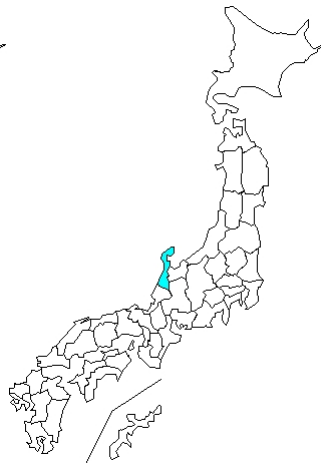
IASR

Infectious Agents Surveillance Report

検出報告数



32週
(08/04-08/10)
報告なし



33週
(08/11-08/17)
1 例



34週
(08/18-08/24)
報告なし



35週
(08/25-08/31)
報告なし