

第7 予防接種歴調査

予防接種で予防可能疾患の今後の対策に不可欠な情報として予防接種率がある。本調査事業では、当該年度の感受性調査対象疾患については、疾患毎に結果を発表してきたが、感受性調査の対象にならなかった疾患については、結果の公開を実施していなかった。

そこで、2006年度から、本調査事業の結果として本調査システムに登録された情報をもとに、定期予防接種対象の8疾患（ポリオ、インフルエンザ、日本脳炎、風疹、麻疹、百日咳、ジフテリア、破傷風）については、毎年、年齢別/年齢群別予防接種率を新たな項目として発表することとした。

結果は表1～8および図1～8に示した。また、図については接種歴不明者を除外したグラフ（a）を上段に、接種歴不明者を含んだグラフ（b）を下段に示した。

2007年度以降は、過去の年度との比較検討を含めて検討する予定であるが、2006年度は単年度の結果公開にとどめることとした。

表 1 年齢別/年齢群別予防接種歴 [ポリオ]
HISTORY OF VACCINATION BY AGE/AGE GROUP [POLIO]

2006年度

年齢/年齢群 (歳) AGE/AGE GROUP (YEARS)	合計 TOTAL	予防接種歴 HISTORY OF VACCINATION				不明 UNKNOWN
		無 NON-VACCINEE	有 VACCINEE			
			1回 1 DOSE	2回以上 2 DOSES AND MORE	その他 OTHERS*	
		A	B	C	D	E
TOTAL	3533	244	154	1294	556	1285
0-5M	19	14	0	1	0	4
6-11M	71	23	21	8	6	13
1	154	17	42	51	17	27
2	114	0	9	76	13	16
3	131	4	6	84	20	17
4	99	1	3	63	15	17
5	84	5	2	51	17	9
6	74	4	2	45	11	12
7	49	0	1	32	3	13
8	76	0	3	54	14	5
9	78	0	1	57	10	10
10	47	1	1	29	10	6
11	81	1	5	45	11	19
12	94	1	3	53	29	8
13	91	1	2	55	28	5
14	77	1	1	55	16	4
15	63	3	4	41	6	9
16	65	2	2	48	7	6
17	74	2	4	54	6	8
18	80	2	2	50	10	16
19	86	4	3	40	7	32
20-24	257	15	5	97	30	110
25-29	301	14	11	78	50	148
30-34	252	15	6	51	56	124
35-39	261	13	6	37	51	154
40-	755	101	9	39	113	493

*OTHERS: UNKNOWN DOSES

表2 年齢別予防接種歴 [インフルエンザ]
HISTORY OF VACCINATION BY AGE [INFLUENZA]

2006年度

年齢/年齢群 (歳) AGE/AGE GROUP (YEARS)	合計 TOTAL	予防接種歴 HISTORY OF VACCINATION				不明 UNKNOWN E
		無 NON-VACCINEE A	有 VACCINEE			
			1回 1 DOSE B	2回 2 DOSES C	その他 OTHERS* D	
TOTAL	6566	3036	1082	530	929	989
0	141	112	0	1	1	27
1	230	131	4	15	28	52
2	177	74	17	30	35	21
3	186	61	17	47	39	22
4	146	48	16	35	24	23
5	122	37	8	28	34	15
6	161	49	9	48	25	30
7	98	33	6	23	16	20
8	129	39	12	36	25	17
9	121	37	15	28	25	16
10	119	47	11	23	18	20
11	127	58	9	16	13	31
12	189	85	24	40	18	22
13	169	90	17	22	17	23
14	144	50	27	18	24	25
15	137	57	21	15	19	25
16	90	45	15	6	6	18
17	89	55	6	4	11	13
18	148	84	24	4	8	28
19	130	64	7	2	9	48
20	136	73	25	1	9	28
21	79	37	25	1	8	8
22	97	35	25	0	27	10
23	99	51	10	1	23	14
24	113	53	20	3	22	15
25	108	45	17	6	23	17
26	136	63	25	4	26	18
27	112	61	26	2	12	11
28	123	64	22	0	17	20
29	98	54	17	2	12	13
30	110	54	23	0	20	13
31	119	68	19	2	16	14
32	131	61	38	7	9	16
33	119	60	23	0	21	15
34	113	55	29	2	13	14
35	109	50	24	3	15	17
36	122	50	31	7	27	7
37	124	63	29	3	17	12
38	96	42	23	0	20	11
39	84	44	20	3	9	8
40	61	25	19	0	6	11
41	79	37	16	1	16	9
42	84	44	19	0	14	7
43	68	31	18	1	12	6
44	62	33	15	3	4	7
45	48	27	13	1	5	2
46	55	24	13	3	8	7
47	64	27	16	3	10	8
48	50	23	11	1	8	7
49	65	24	20	2	10	9
50	49	22	11	2	7	7
51	50	26	14	0	4	6
52	46	16	10	3	9	8
53	52	25	12	3	7	5
54	52	28	10	2	7	5
55	50	26	8	2	7	7
56	58	30	14	0	5	9
57	51	27	9	0	8	7
58	49	22	16	0	5	6
59	41	24	4	1	5	7
60	18	6	4	0	3	5
61	26	16	2	0	1	7
62	41	25	6	0	5	5
63	33	20	5	0	4	4
64	34	21	4	0	3	6
65	23	15	2	1	0	5
66	18	8	6	1	2	1
67	20	5	6	0	1	8
68	17	2	4	3	4	4
69	17	7	5	0	2	3
70-	104	31	34	9	6	24

*OTHER: UNKNOWN DOSES

表3 年齢別/年齢群別予防接種歴 [日本脳炎]
HISTORY OF VACCINATION BY AGE/AGE GROUP [JAPANESE ENCEPHALITIS]

2006年度

年齢/年齢群 (歳) AGE/AGE GROUP (YEARS)	合計 TOTAL	予防接種歴 HISTORY OF VACCINATION							不明 UNKNOWN
		無 NON- VACCINEE A	有 VACCINEE					その他 OTHERS* G	
			Ⅰ期のみ I			Ⅱ期以上 II AND MORE			
			3回未満 I (<3) B	3回 I (3) C	その他 I (UK) D	Ⅰ期3回未満 I (<3)+II E	Ⅰ期3回 I (3)+II F		
TOTAL	3815	760	125	120	130	143	131	839	1567
0	91	71	1	0	0	0	0	0	19
1	153	111	0	0	0	0	0	1	41
2	117	81	0	0	8	0	0	0	28
3	138	100	3	2	4	0	0	0	30
4	106	59	8	1	10	0	0	0	27
5	90	27	22	1	27	0	0	2	11
6	80	14	18	12	19	2	0	3	12
7	53	5	8	11	18	0	0	0	11
8	78	10	9	27	18	1	0	2	11
9	87	11	12	28	5	1	1	20	9
10	49	5	3	12	1	0	0	14	14
11	84	7	5	9	2	10	7	31	13
12	96	10	6	2	1	12	10	40	15
13	94	7	3	0	1	10	18	43	12
14	77	7	3	3	2	12	11	20	19
15	66	7	3	0	1	7	11	25	12
16	66	7	4	0	0	10	14	20	11
17	73	4	2	0	0	7	14	26	20
18	84	4	3	1	0	12	10	25	28
19	88	11	0	0	1	6	5	23	43
20-24	259	21	1	3	3	17	12	80	122
25-29	297	25	3	5	2	9	6	92	155
30-34	332	24	3	2	3	7	4	90	199
35-39	317	16	3	1	2	12	4	95	184
40-	840	116	2	0	2	8	4	187	521

※Ⅰ:PRIMARY VACCINATION SERIES[Ⅰ(<3):1 DOSE OR 2 DOSES, Ⅰ(3):3 DOSES, Ⅰ(UK):UNKNOWN DOSES OR MORE THAN 3 DOSES]
Ⅱ:BOOSTER VACCINATION

*OTHERS:UNKNOWN DOSES

表4 年齢別/年齢群別予防接種歴 [風疹]
HISTORY OF VACCINATION BY AGE/AGE GROUP [RUBELLA]

2006年度

年齢/年齢群 (歳) AGE/AGE GROUP (YEARS)	合計 TOTAL	予防接種歴 HISTORY OF VACCINATION								
		無 NON- VACCINEE	有 VACCINEE							不明 UNKNOWN
			1回 1 DOSE			2回以上 2 DOSES AND MORE			* その他 OTHERS	
			風疹 R	MR	MMR	風疹+MR R+MR	MR+MR	風疹+風疹 R+R		
A	B	C	D	E	F	G	H	I		
TOTAL	6203	597	2166	83	129	57	2	22	146	3001
0	129	71	0	0	0	0	0	0	0	58
1	222	36	91	47	2	4	0	0	0	42
2	161	8	123	4	0	3	0	0	1	22
3	182	5	152	1	0	3	0	0	2	19
4	135	5	119	0	0	0	0	2	2	7
5	115	3	93	0	0	7	0	0	2	10
6	151	6	120	2	0	4	0	0	6	13
7	82	0	69	0	0	1	0	0	5	7
8	116	10	94	0	0	3	0	0	1	8
9	108	10	86	1	0	3	0	0	1	7
10	115	4	84	0	0	0	0	0	3	24
11	121	7	88	0	1	2	0	0	6	17
12	139	10	89	0	1	6	0	1	5	27
13	126	10	77	2	4	3	0	2	9	19
14	145	7	76	1	3	1	0	0	3	54
15	126	10	51	1	8	0	0	0	4	52
16	85	8	28	2	23	2	0	1	1	20
17	85	15	24	1	18	0	0	0	5	22
18	115	9	26	1	28	0	0	2	10	39
19	103	8	30	3	14	0	0	1	7	40
20-24	488	31	128	1	8	3	0	1	15	301
25-29	568	40	126	4	6	2	0	3	14	373
30-34	598	39	110	3	2	4	1	2	16	421
35-39	555	34	127	1	3	4	0	4	17	365
40-	1433	211	155	8	8	2	1	3	11	1034

※ R : RUBELLA VACCINE

MR : MR VACCINE (measles-rubella vaccine)

MMR : MMR VACCINE (measles-mumps-rubella vaccine)

*OTHERS: UNKNOWN DOSES

表5 年齢/年齢群別予防接種歴 [麻疹]
HISTORY OF VACCINATION BY AGE/AGE GROUP [MEASLES]

2006年度

年齢/年齢群 (歳) AGE/AGE GROUP (YEARS)	合計 TOTAL	予防接種歴 HISTORY OF VACCINATION								
		無 NON- VACCINEE	有 VACCINEE							不明 UNKNOWN
			1回 1 DOSE			2回以上 2 DOSES AND MORE			その他 * OTHERS	
			麻疹 Me	MR	MMR	麻疹+MR Me+MR	MR+MR	麻疹+麻疹 Me+Me		
A	B	C	D	E	F	G	H	I		
TOTAL	6926	473	2630	67	111	78	2	26	163	3376
0	175	77	1	0	0	0	0	0	0	97
1	262	35	102	47	1	5	0	0	1	71
2	191	5	149	3	0	5	0	0	1	28
3	199	3	163	1	0	3	0	0	2	27
4	153	5	130	0	0	0	0	1	2	15
5	121	1	96	1	0	7	0	0	2	14
6	158	1	123	2	0	5	0	0	6	21
7	94	0	72	0	0	1	0	0	5	16
8	130	2	112	0	0	3	0	0	1	12
9	115	5	93	0	0	4	0	0	1	12
10	125	4	89	0	0	0	0	0	3	29
11	121	3	90	0	0	2	0	0	7	19
12	191	3	143	0	0	6	0	3	6	30
13	161	4	114	0	2	5	0	3	11	22
14	146	5	107	0	2	2	0	0	4	26
15	134	5	73	0	9	1	0	0	3	43
16	95	8	37	1	22	3	0	1	2	21
17	98	5	42	1	17	0	0	0	6	27
18	170	2	70	1	26	0	0	1	12	58
19	149	2	51	3	11	0	0	2	10	70
20-24	514	12	188	0	5	4	0	2	18	285
25-29	605	13	178	2	5	4	0	3	15	385
30-34	602	30	125	2	3	6	1	1	14	420
35-39	566	34	111	0	3	5	0	5	17	391
40-	1651	209	171	3	5	7	1	4	14	1237

※ Me : MEASLES VACCINE

MR : MR VACCINE (measles-rubella vaccine)

MMR : MMR VACCINE (measles-mumps-rubella vaccine)

*OTHERS: UNKNOWN DOSES

表6 年齢別/年齢群別予防接種歴 [百日咳]
HISTORY OF VACCINATION BY AGE/AGE GROUP [PERTUSSIS]

2006年度

年齢/年齢群 (歳) AGE/AGE GROUP (YEARS)	合計 TOTAL	予防接種歴 HISTORY OF VACCINATION						不明 UNKNOWN
		無 NON- VACCINEE	有 VACCINEE					
			1回 1 DOSE	2回 2 DOSES	3回 3 DOSES	4回 4 DOSES	その他 OTHERS*	
		A	B	C	D	E	F	G
TOTAL	3582	255	52	58	317	756	467	1677
0-5M	19	11	1	0	0	0	1	6
6-11M	66	7	4	12	28	0	4	11
1	150	7	3	7	70	6	21	36
2	109	4	4	3	27	39	15	17
3	123	4	2	1	24	44	26	22
4	92	3	2	2	8	44	15	18
5	75	1	0	4	8	30	16	16
6	72	6	1	1	8	29	12	15
7	43	4	0	0	5	18	3	13
8	72	2	2	1	8	37	15	7
9	75	1	0	2	6	45	11	10
10	46	1	0	0	5	20	9	11
11	77	3	1	2	6	33	7	25
12	89	4	0	0	10	33	31	11
13	86	2	1	1	12	34	25	11
14	68	3	2	5	4	38	8	8
15	63	5	1	1	5	27	12	12
16	66	3	3	2	5	31	11	11
17	69	7	0	3	5	35	2	17
18	76	4	4	0	10	26	11	21
19	85	6	1	1	7	23	9	38
20-24	278	14	5	4	14	53	40	148
25-29	322	13	6	4	17	46	49	187
30-34	260	21	5	2	12	27	39	154
35-39	273	13	2	0	10	22	36	190
40-	828	106	2	0	3	16	39	662

*OTHERS: UNKNOWN DOSES

表7 年齢別/年齢群別予防接種歴 [ジフテリア]
HISTORY OF VACCINATION BY AGE/AGE GROUP [DIPHTHERIA]

2006年度

年齢/年齢群 (歳) AGE/AGE GROUP (YEARS)	合計 TOTAL	予防接種歴 HISTORY OF VACCINATION							不明 UNKNOWN
		無 NON- VACCINEE A	有 VACCINEE					その他 OTHERS* G	
			1回 1 DOSE B	2回 2 DOSES C	3回 3 DOSES D	4回 4 DOSES E	5回 5 DOSES F		
TOTAL	3584	247	52	61	290	645	109	529	1651
0-5M	19	11	1	0	0	0	0	1	6
6-11M	66	7	4	12	28	0	0	4	11
1	150	7	3	7	70	6	0	21	36
2	109	4	4	3	27	39	0	15	17
3	123	4	2	1	24	43	0	27	22
4	92	3	2	2	8	43	0	16	18
5	75	1	0	4	8	29	0	17	16
6	72	6	1	1	8	29	0	12	15
7	43	3	0	0	5	18	0	3	14
8	72	2	2	1	8	37	0	15	7
9	75	0	0	2	5	44	0	13	11
10	46	1	0	0	5	18	0	11	11
11	77	3	1	2	5	28	6	7	25
12	89	4	0	0	5	30	7	32	11
13	86	2	1	1	5	23	14	30	10
14	68	2	2	3	4	22	13	14	8
15	63	5	1	1	3	12	11	18	12
16	66	3	3	2	4	24	8	11	11
17	69	5	0	3	3	25	10	7	16
18	76	4	4	1	8	17	11	12	19
19	86	5	2	1	2	13	8	19	36
20-24	278	14	5	4	13	43	11	43	145
25-29	322	15	4	6	18	44	1	50	184
30-34	260	19	4	2	10	27	3	40	155
35-39	274	13	4	0	10	19	5	37	186
40-	828	104	2	2	4	12	1	54	649

*OTHERS: UNKNOWN DOSES

表 8 年齢別/年齢群別予防接種歴 [破傷風]
HISTORY OF VACCINATION BY AGE/AGE GROUP [TETANUS]

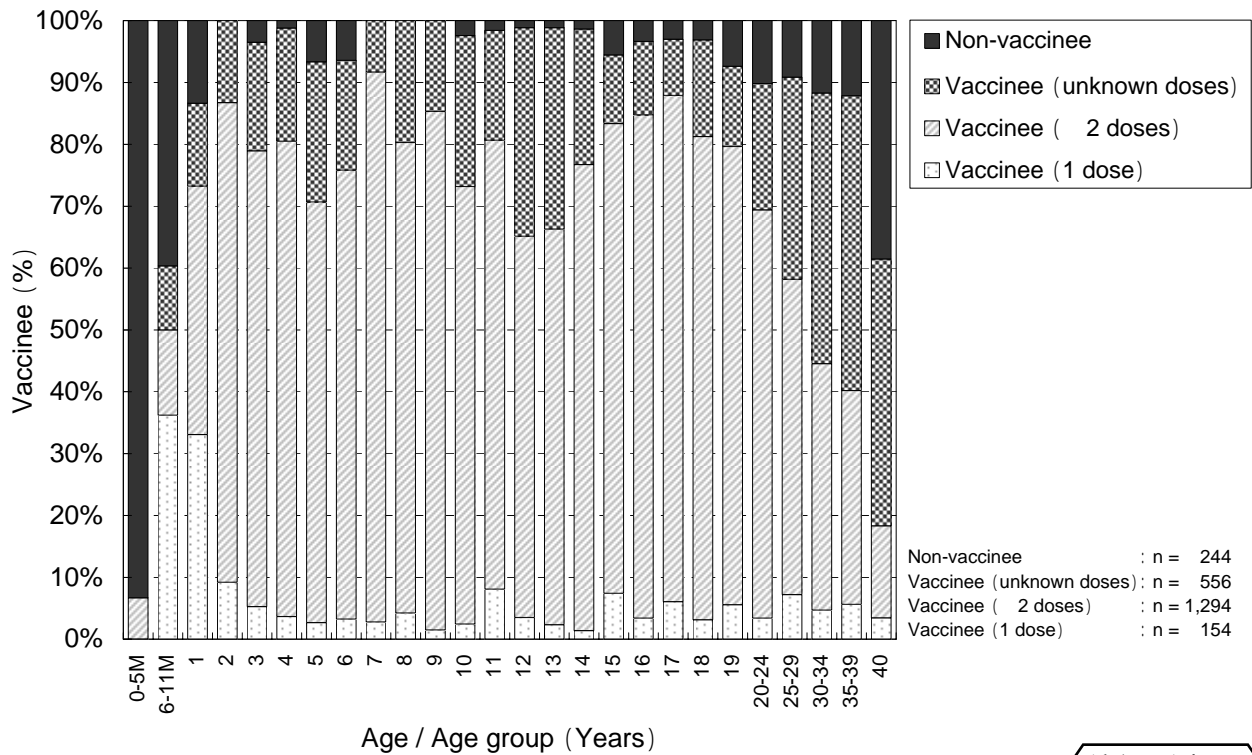
2006年度

年齢/年齢群 (歳) AGE/AGE GROUP (YEARS)	合計 TOTAL	予防接種歴 HISTORY OF VACCINATION							不明 UNKNOWN
		無 NON- VACCINEE A	有 VACCINEE					その他 OTHERS* G	
			1回 1 DOSE B	2回 2 DOSES C	3回 3 DOSES D	4回 4 DOSES E	5回 5 DOSES F		
TOTAL	3585	243	66	73	290	638	103	551	1621
0-5M	19	11	1	0	0	0	0	1	6
6-11M	66	6	4	13	27	0	0	4	12
1	150	7	3	7	70	6	0	21	36
2	109	4	4	3	27	39	0	15	17
3	123	4	2	1	24	43	0	27	22
4	92	3	2	2	8	43	0	16	18
5	75	1	0	4	8	29	0	17	16
6	72	6	1	1	5	29	0	12	15
7	43	3	0	0	5	18	0	3	14
8	72	2	2	1	8	37	0	15	7
9	75	0	0	2	5	44	0	13	11
10	46	1	0	0	5	18	0	11	11
11	77	3	1	2	5	27	6	8	25
12	89	4	0	0	5	30	7	32	11
13	86	2	1	1	5	23	14	30	10
14	68	2	2	3	4	21	14	14	8
15	63	4	1	1	3	12	11	18	13
16	66	3	3	2	4	23	9	11	11
17	69	5	0	3	3	25	10	6	17
18	76	4	4	1	8	17	11	11	20
19	86	5	2	1	2	13	8	19	36
20-24	278	14	9	5	13	44	9	46	138
25-29	322	11	5	6	19	43	0	54	184
30-34	259	19	5	4	11	24	1	42	153
35-39	274	17	6	1	8	16	3	40	183
40-	830	102	8	9	5	14	0	65	627

*OTHERS: UNKNOWN DOSES

図1-a . 年齢別/年齢群別ポリオ予防接種率, 2006年

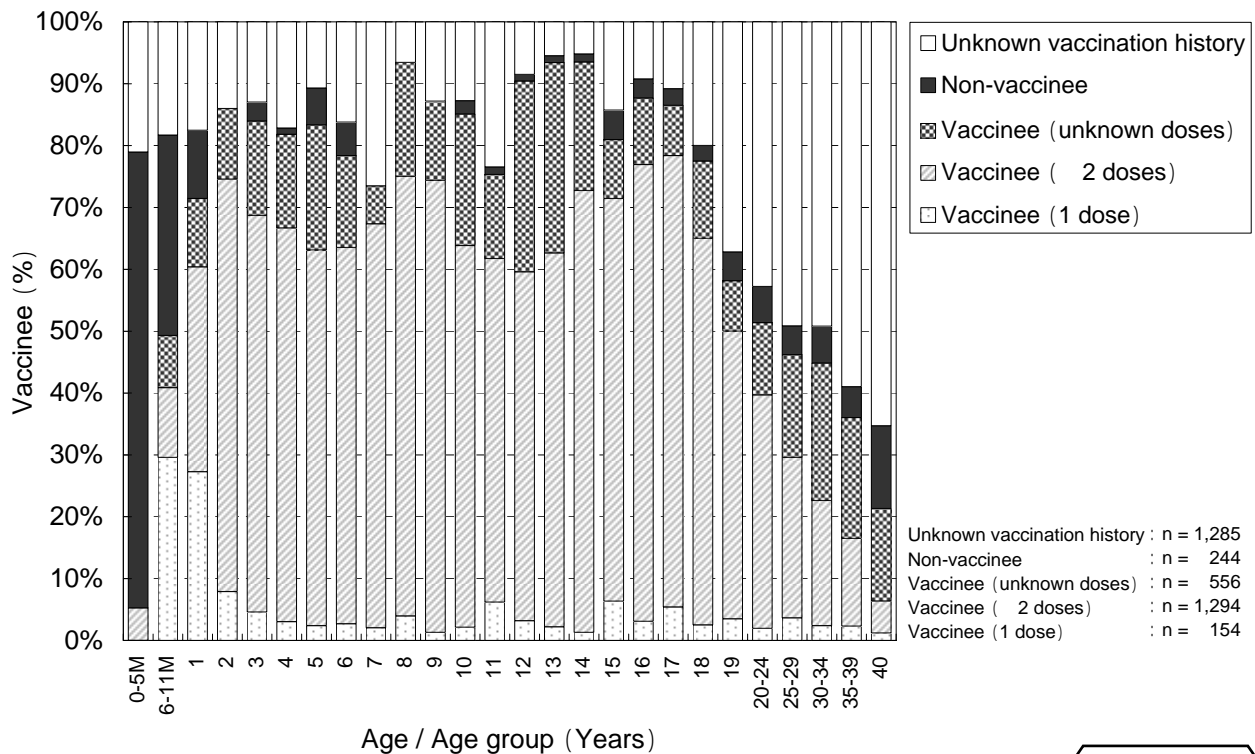
Coverage of polio immunization by age / age group, 2006



流行予測2006

図1-b . 年齢別/年齢群別ポリオ予防接種率 (予防接種歴不明を含む), 2006年

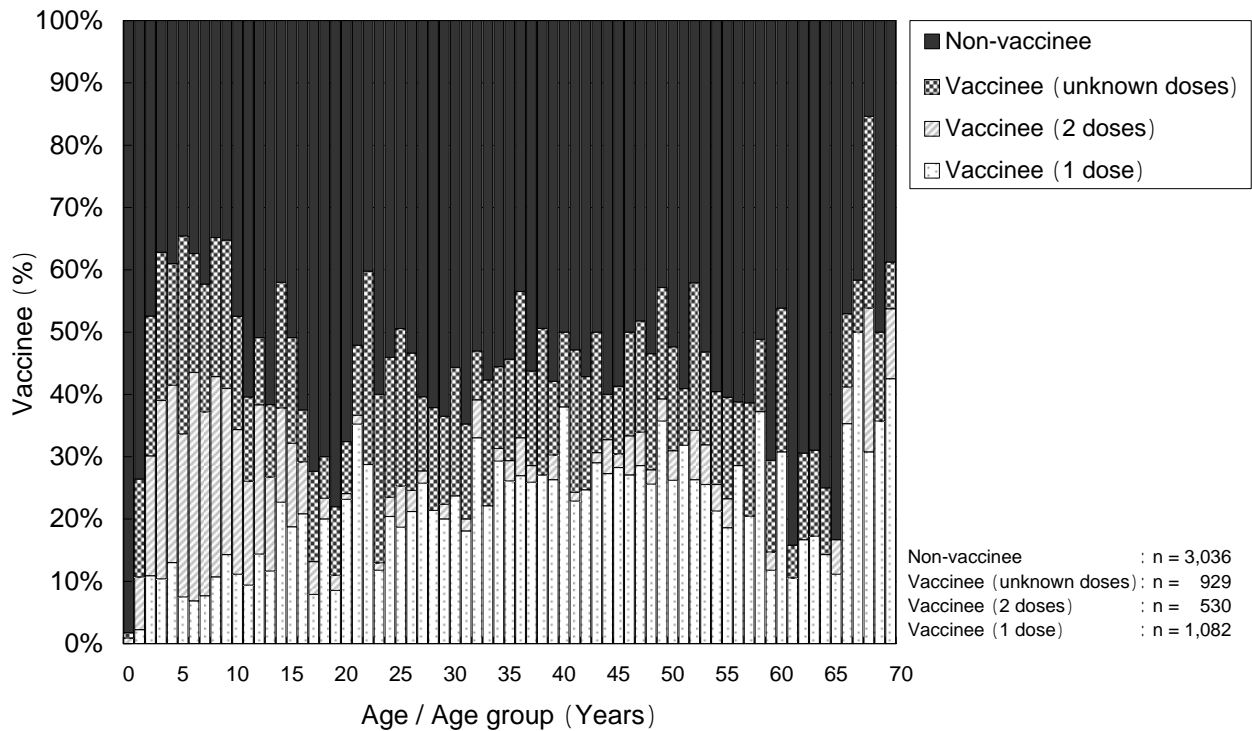
Coverage of polio immunization by age / age group (include unknown vaccination history), 2006



流行予測2006

図2-a . 年齢別/年齢群別インフルエンザ予防接種率 , 2006年

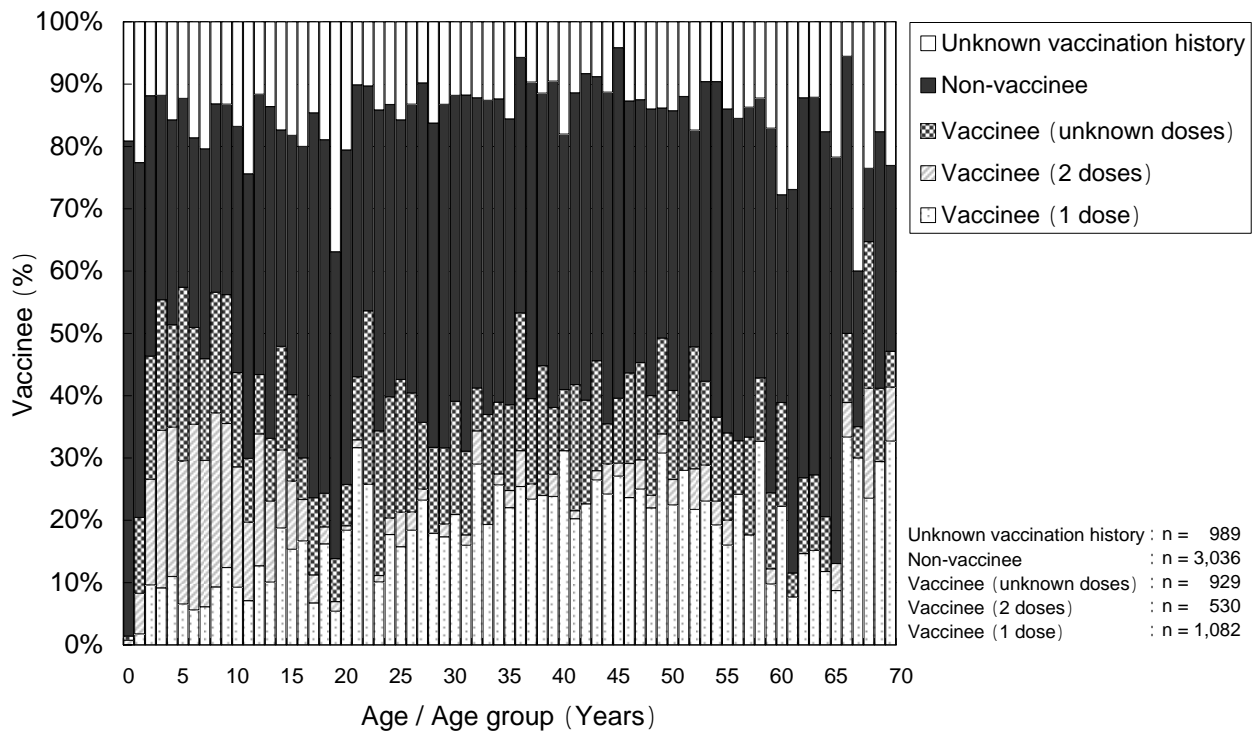
Coverage of influenza immunization by age / age group, 2006



流行予測2006

図2-b . 年齢別/年齢群別インフルエンザ' 予防接種率 (予防接種歴不明を含む) , 2006年

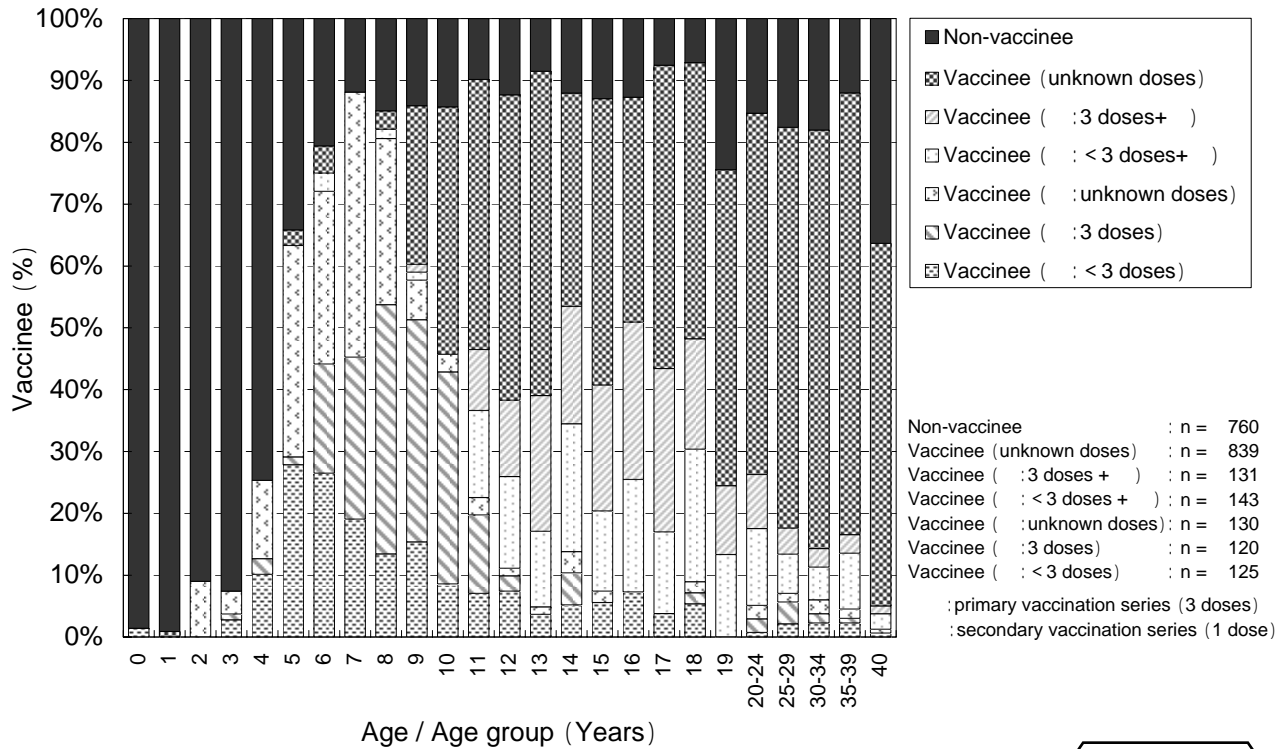
Coverage of influenza immunization by age / age group (include unknown vaccination history), 2006



流行予測2006

図3-a . 年齢別/年齢群別日本脳炎予防接種率, 2006年

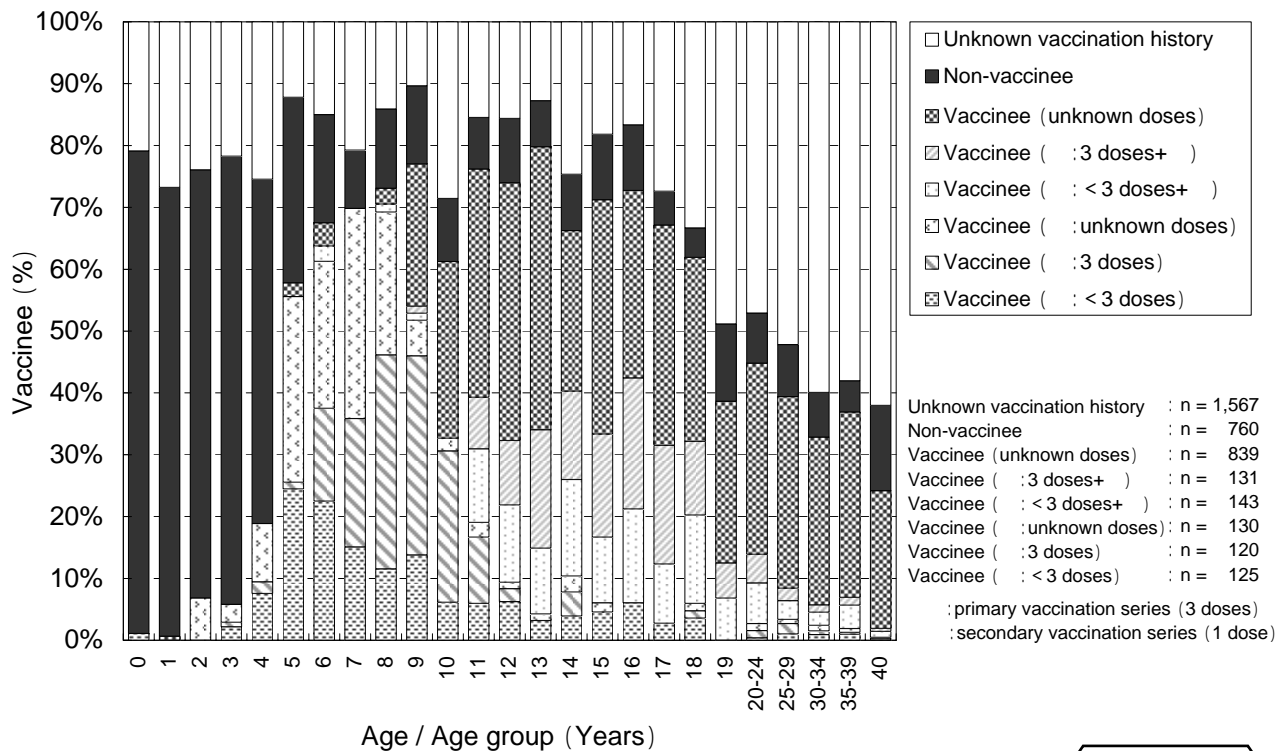
Coverage of Japanese encephalitis immunization by age / age group, 2006



流行予測2006

図3-b . 年齢別/年齢群別日本脳炎予防接種率 (予防接種歴不明を含む), 2006年

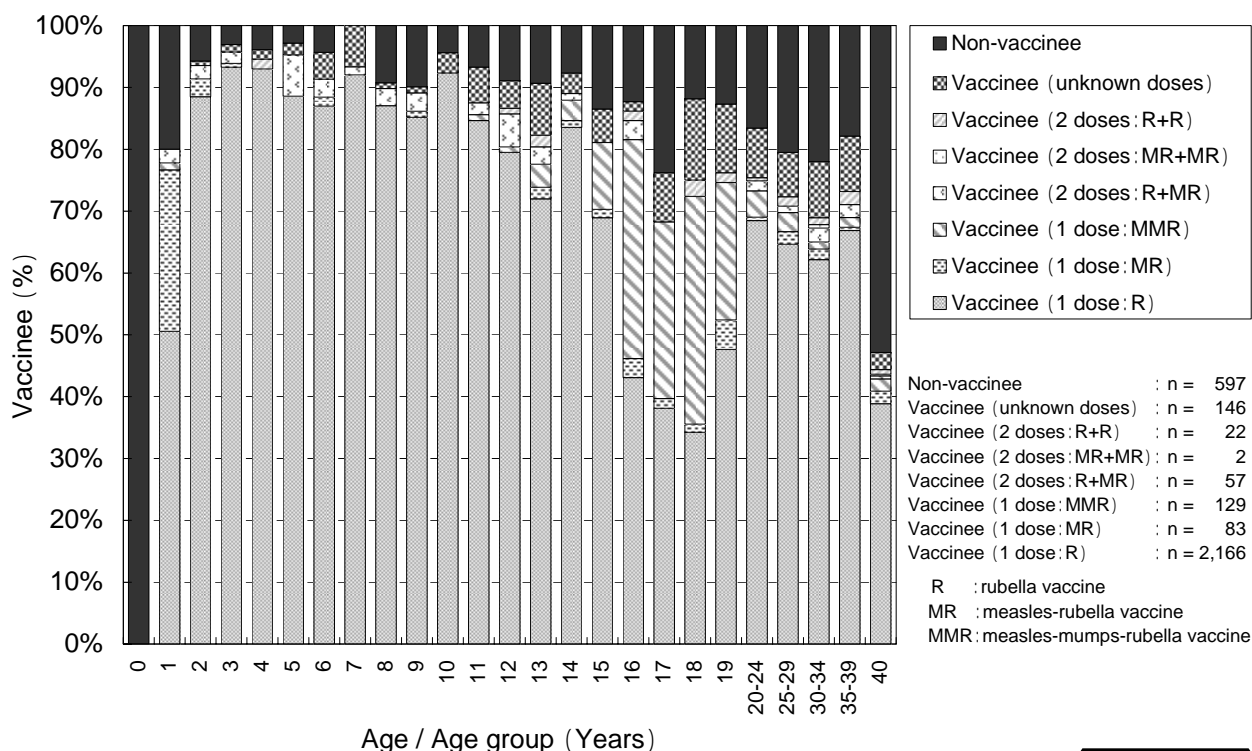
Coverage of Japanese encephalitis immunization by age / age group (include unknown vaccination history), 2006



流行予測2006

図4-a . 年齢別/年齢群別風疹予防接種率, 2006年

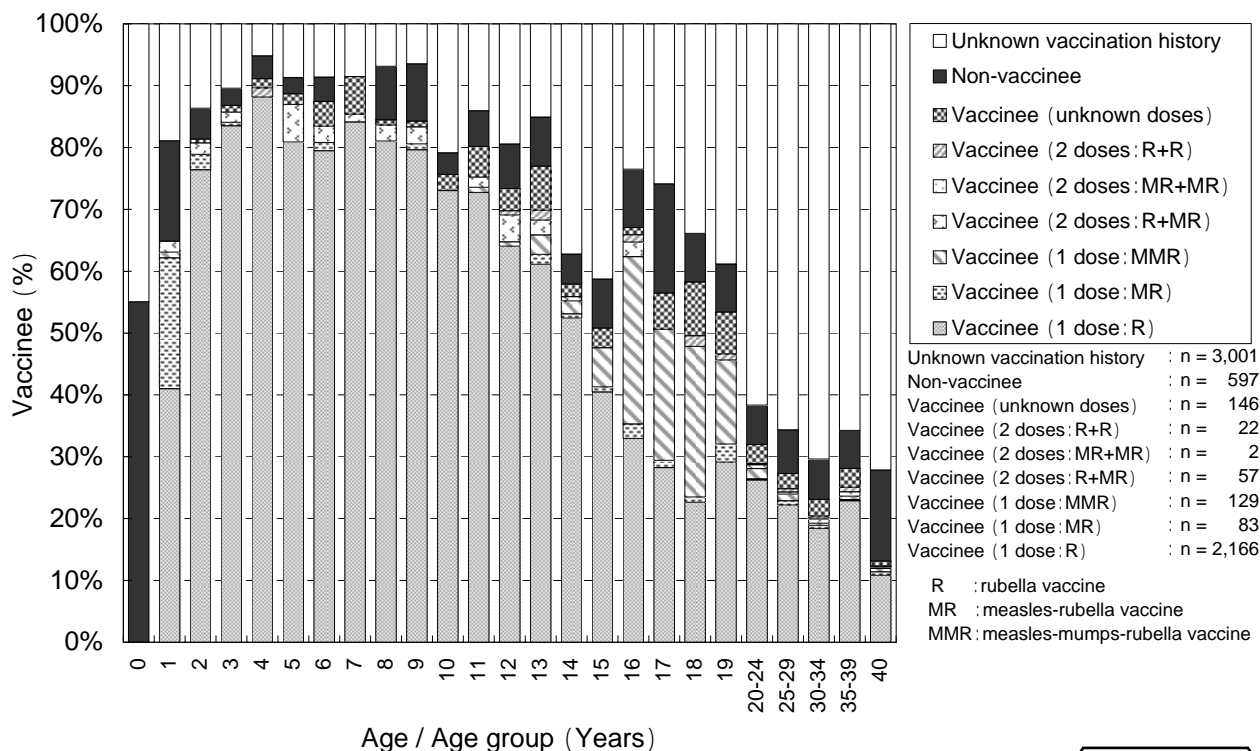
Coverage of rubella immunization by age / age group, 2006



流行予測2006

図4-b . 年齢別/年齢群別風疹予防接種率 (予防接種歴不明を含む), 2006年

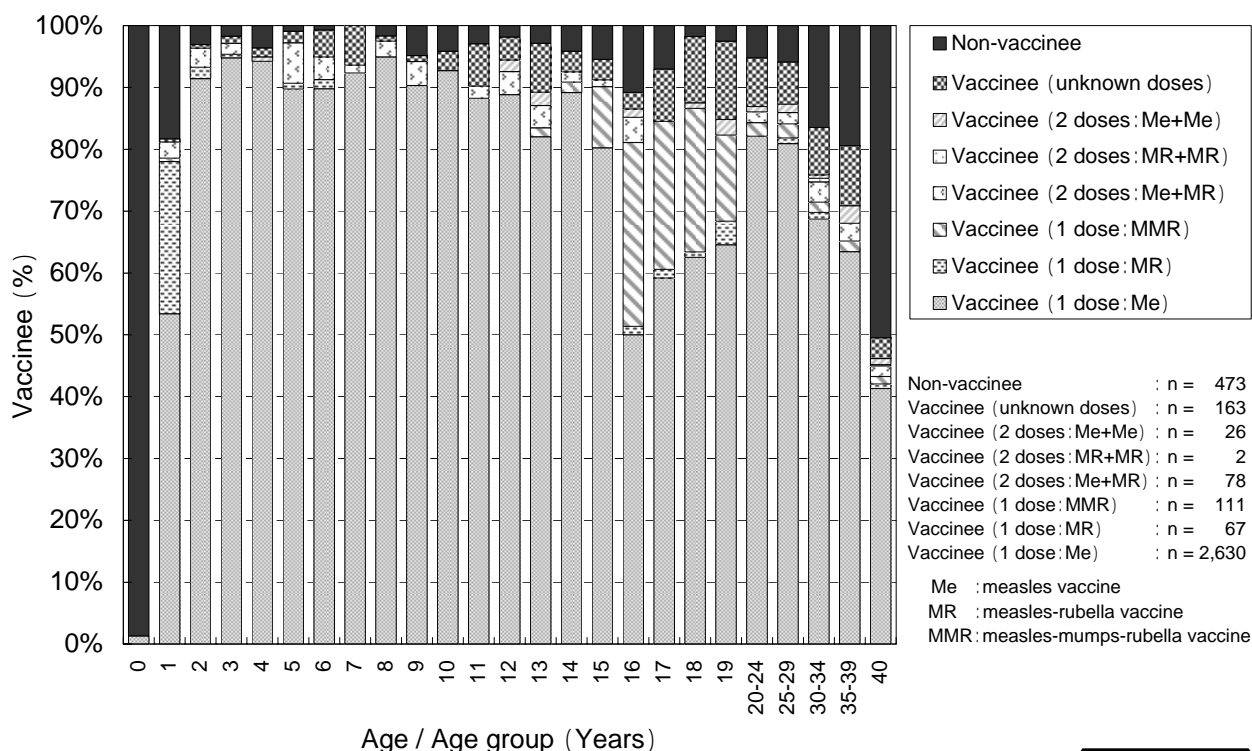
Coverage of rubella immunization by age / age group (include unknown vaccination history), 2006



流行予測2006

図5-a . 年齢別/年齢群別麻疹予防接種率, 2006年

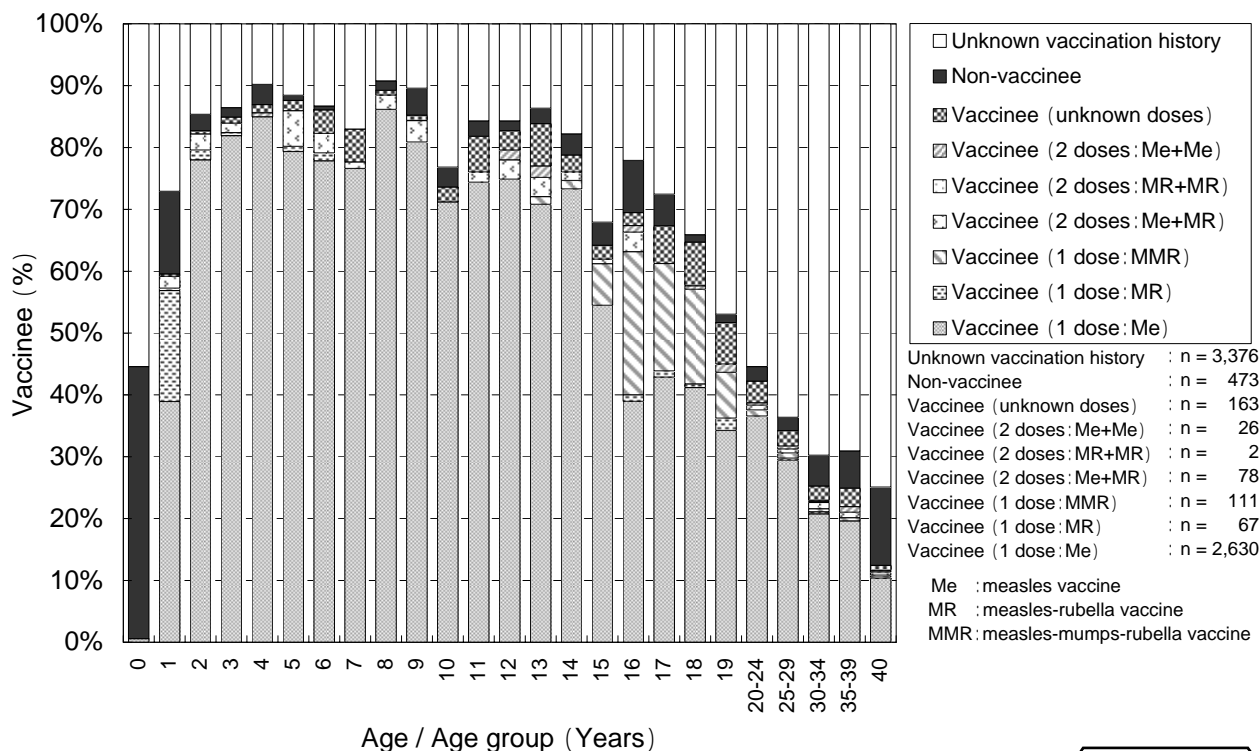
Coverage of measles immunization by age / age group, 2006



流行予測2006

図5-b . 年齢別/年齢群別麻疹予防接種率 (予防接種歴不明を含む), 2006年

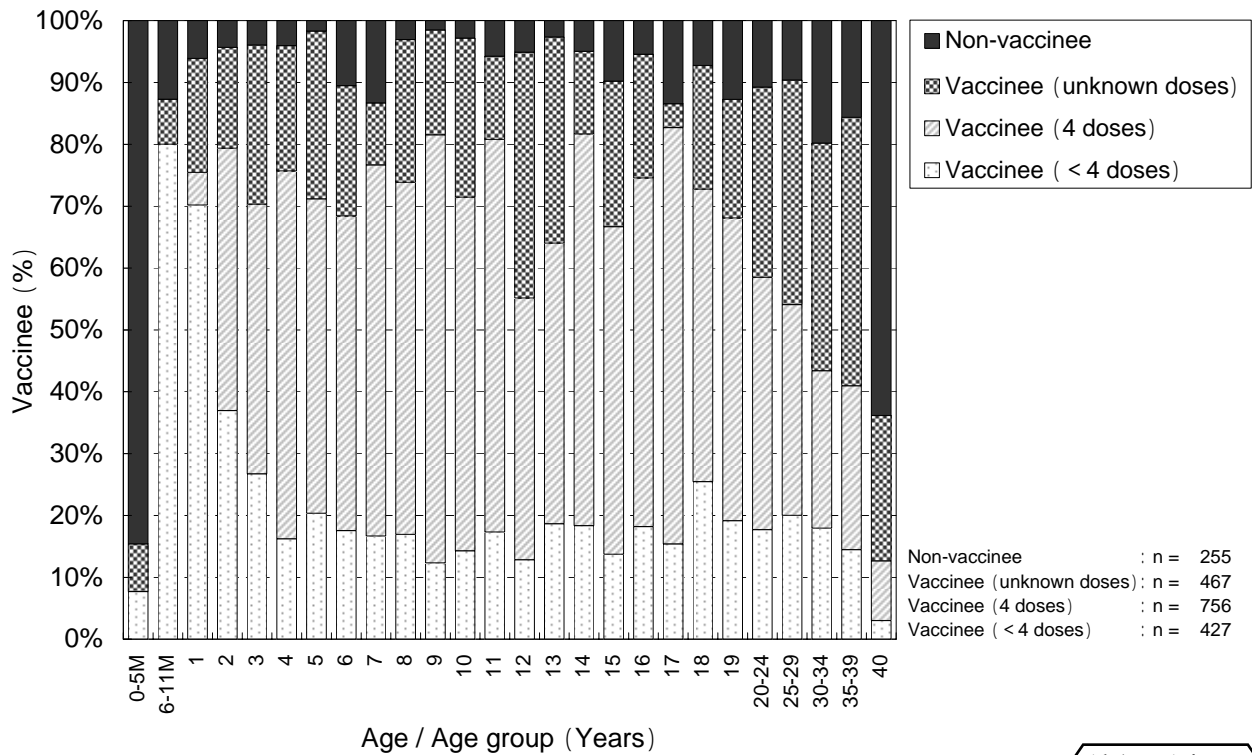
Coverage of measles immunization by age / age group (include unknown vaccination history), 2006



流行予測2006

図6-a . 年齢別/年齢群別百日咳予防接種率, 2006年

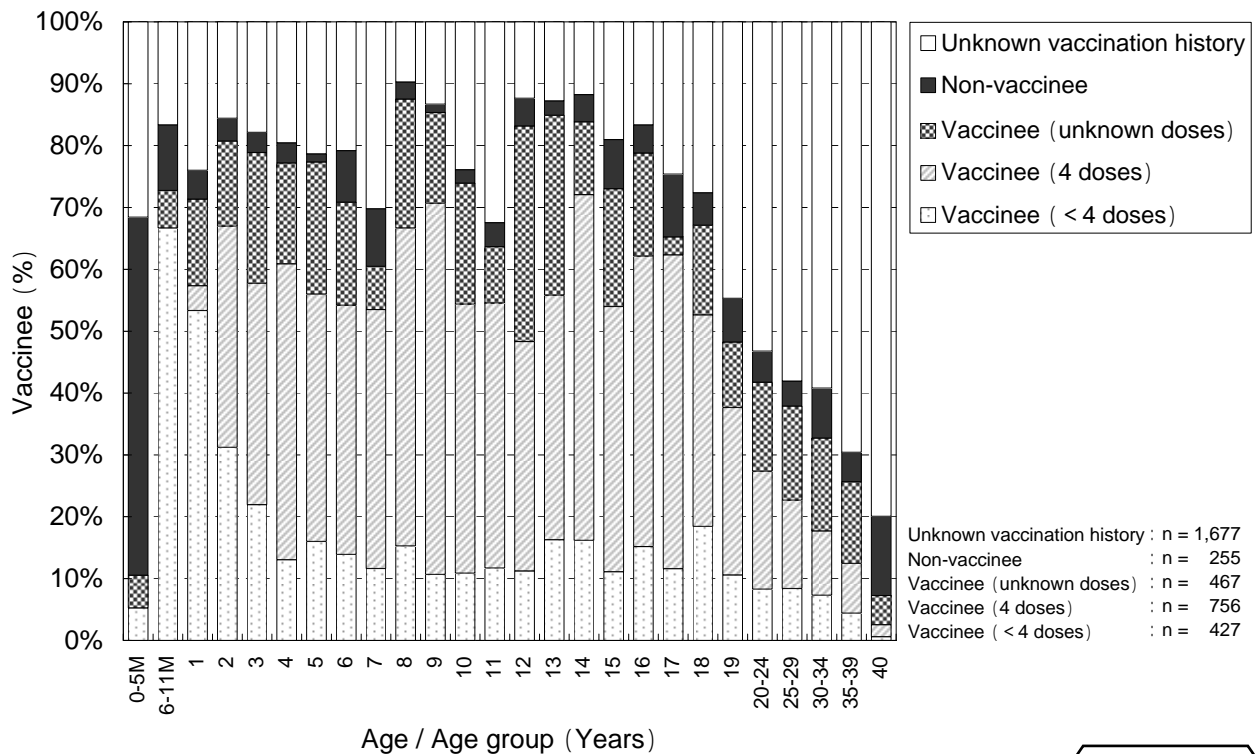
Coverage of pertussis immunization by age / age group, 2006



流行予測2006

図6-b . 年齢別/年齢群別百日咳予防接種率 (予防接種歴不明を含む), 2006年

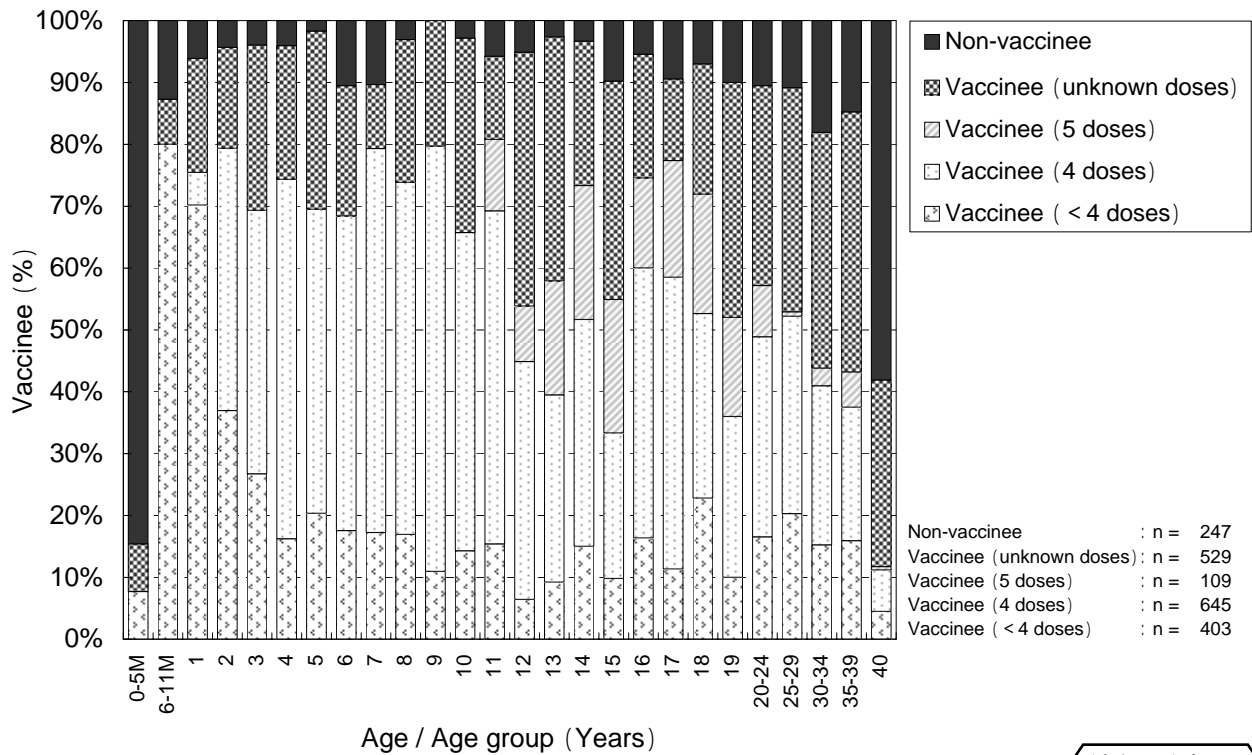
Coverage of pertussis immunization by age / age group (include unknown vaccination history), 2006



流行予測2006

図7-a. 年齢別/年齢群別ジフテリア予防接種率, 2006年

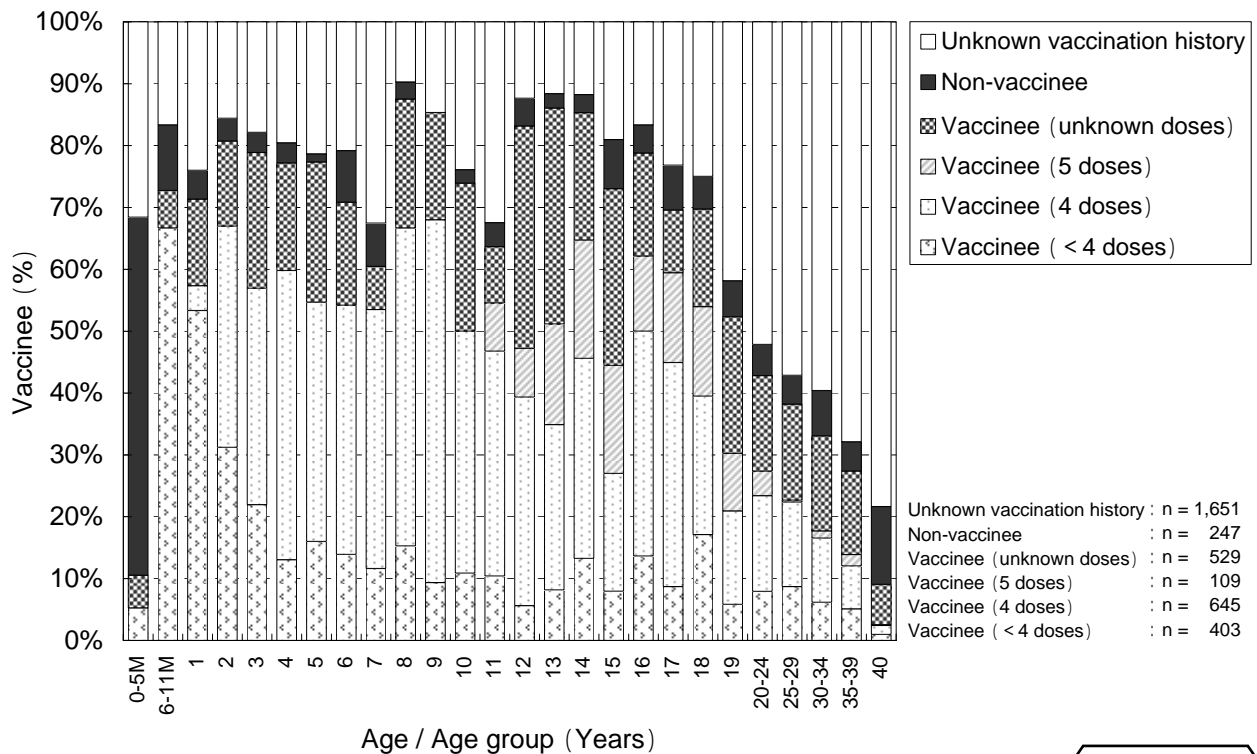
Coverage of diphtheria immunization by age / age group, 2006



流行予測2006

図7-b. 年齢別/年齢群別ジフテリア予防接種率 (予防接種歴不明を含む), 2006年

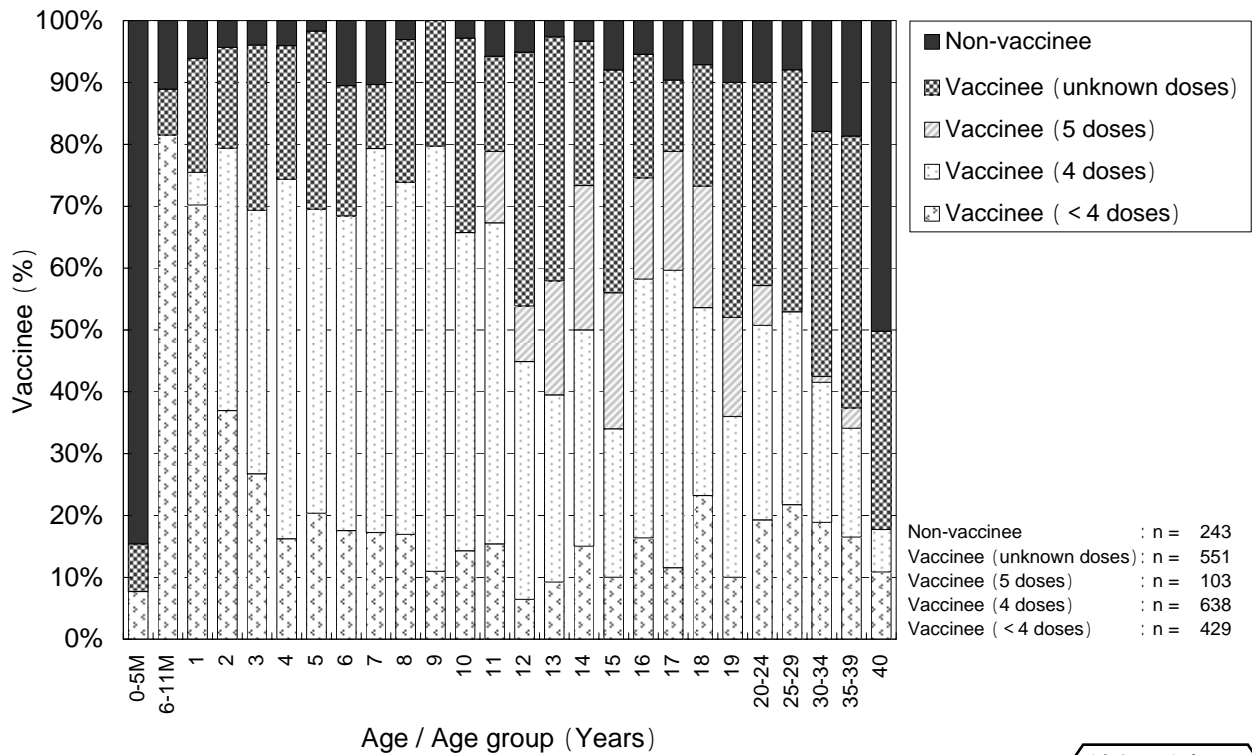
Coverage of diphtheria immunization by age / age group (include unknown vaccination history), 2006



流行予測2006

図8-a . 年齢別/年齢群別破傷風予防接種率, 2006年

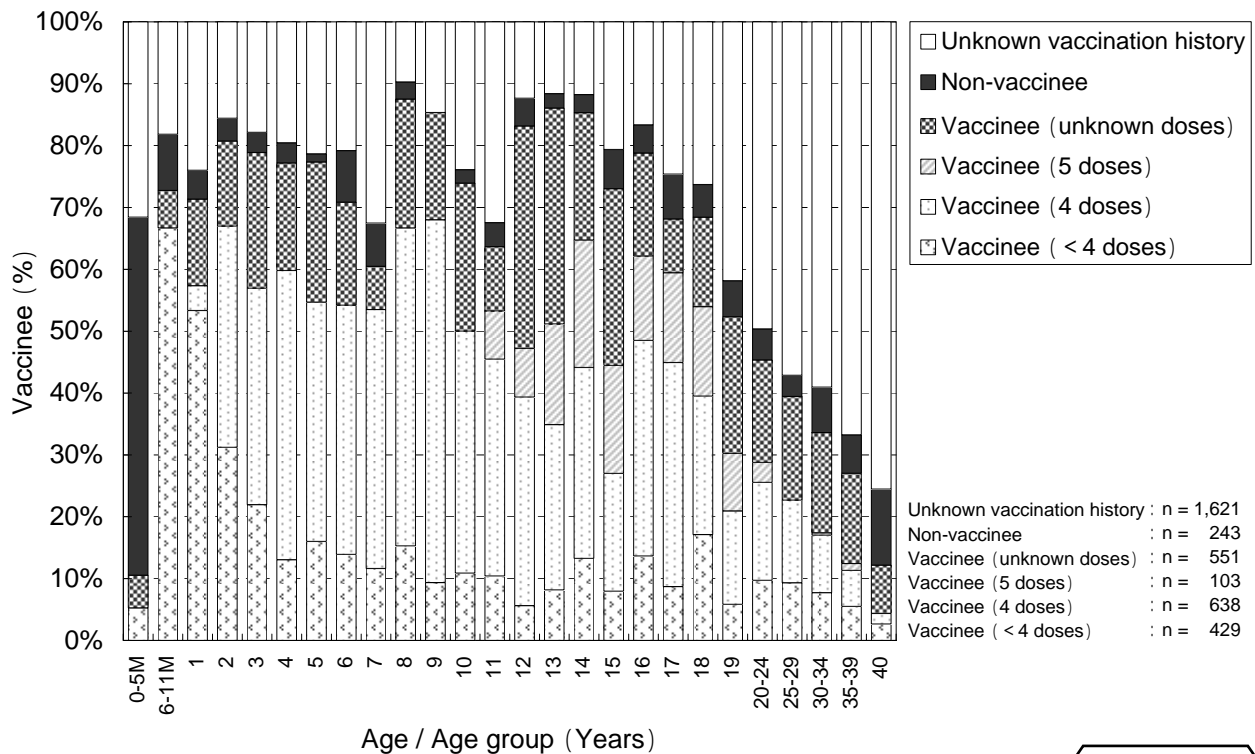
Coverage of tetanus immunization by age / age group, 2006



流行予測2006

図8-b . 年齢別/年齢群別破傷風予防接種率 (予防接種歴不明を含む), 2006年

Coverage of tetanus immunization by age / age group (include unknown vaccination history), 2006



流行予測2006