年齢/年齢群別の風疹抗体保有状況の年度比較, 2009～2018年※1

～ 2018年度感染症流行予測調査より ～

※1　2018年度は2019年5月現在暫定値

男女合計 [HI抗体価≧1:8]

[抗体価測定：赤血球凝集抑制法(HI法)]

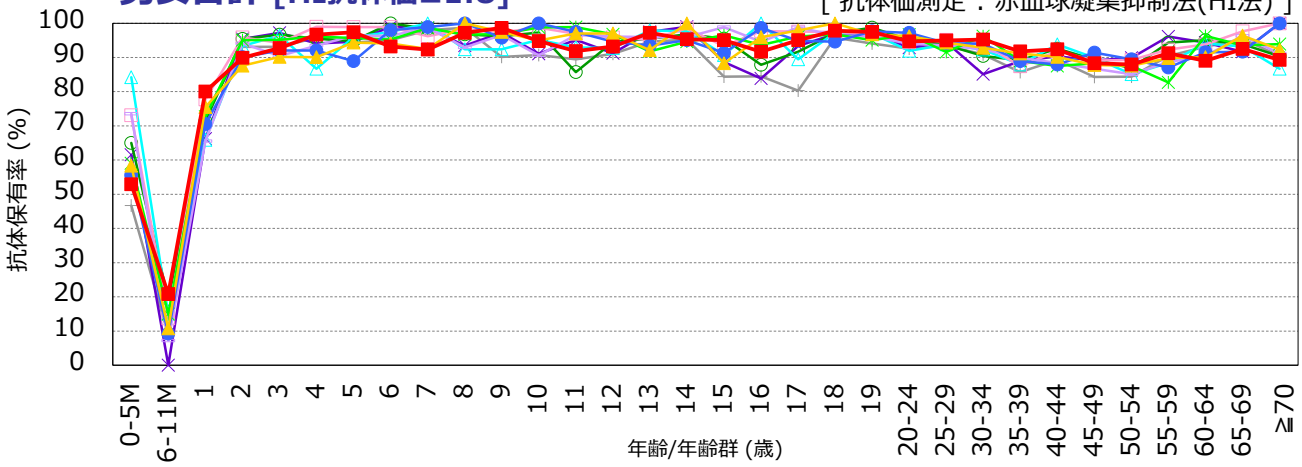

調査年度（対象者数）
2009 (n=4,557)　2010 (n=5,491)　2011 (n=5,269)　2012 (n=5,094)　2013 (n=5,524)
2014 (n=5,740)　2015 (n=5,361)　2016 (n=5,603)　2017 (n=5,656)　2018 (n=5,550)

男性 [HI抗体価≧1:8]

[抗体価測定：赤血球凝集抑制法(HI法)]

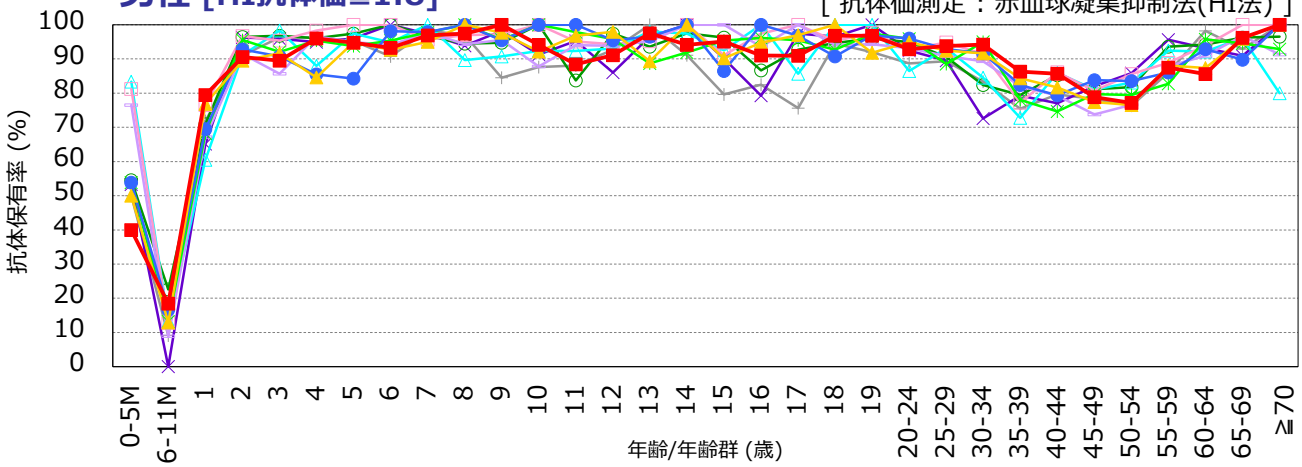

調査年度（対象者数）
2009 (n=2,162)　2010 (n=2,514)　2011 (n=2,445)　2012 (n=2,225)　2013 (n=2,586)
2014 (n=2,881)　2015 (n=2,621)　2016 (n=2,907)　2017 (n=2,886)　2018 (n=2,875)

女性 [HI抗体価≧1:8]

[抗体価測定：赤血球凝集抑制法(HI法)]

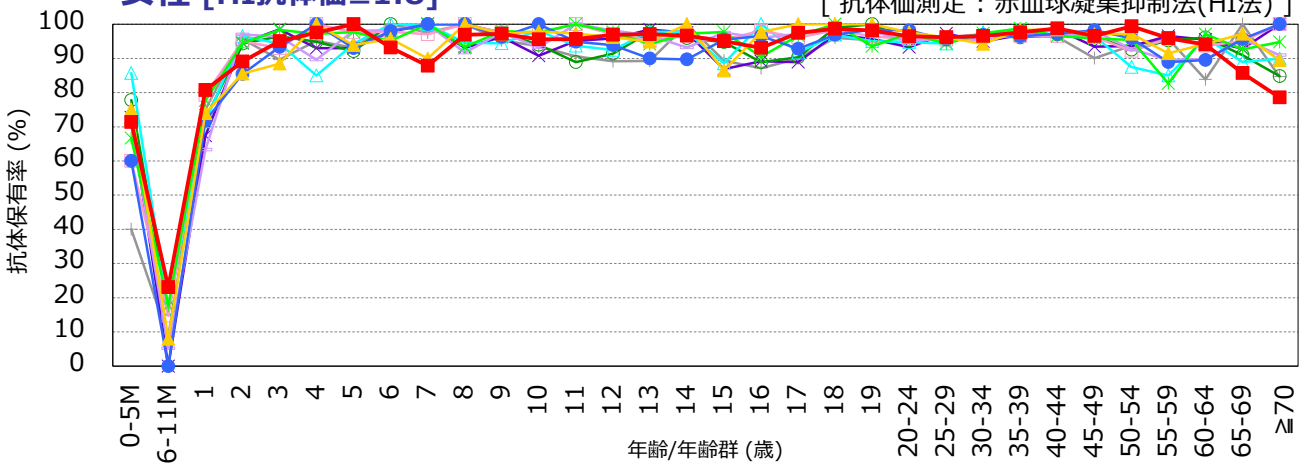

調査年度（対象者数）
2009 (n=2,395)　2010 (n=2,977)　2011 (n=2,824)　2012 (n=2,869)　2013 (n=2,938)
2014 (n=2,859)　2015 (n=2,740)　2016 (n=2,696)　2017 (n=2,770)　2018 (n=2,675)