

マークをクリックするとそのページを見ることができます



発生動向総覧  
P.2-9

< 第3週 > A群溶血性レンサ球菌咽頭炎の定点当たり報告数は2週連続で増加した / その他最新動向  
< 12月 > 性感染症・薬剤耐性菌感染症について



注目すべき感染症  
P.10-13

< インフルエンザ >  
第3週の定点当たり報告数は9.35と前週に引き続いて増加した



病原体情報  
P.14-18

インフルエンザウイルス 2007/08シーズン / 感染性胃腸炎関連ウイルス 2007/08シーズン / RSウイルス 2007/08シーズン



速報

< 今週は該当記事はありません >



海外感染症情報  
P.19

インドネシアでの鳥インフルエンザ流行状況 / ベトナムでの鳥インフルエンザ流行状況 / スーダンでのリフトバレー熱流行状況



感染症の話  
P.20

< 今週はお休みです >



読者のコーナー  
< 今週は該当記事はありません >



グラフ総覧(3週)  
P.21-26



グラフ総覧(12月)  
P.27-31



12月のデータ  
P.32-34



3週のデータ  
P.35-47



# 発生動向総覧

2008年1月からの省令改正に伴い、疾病の追加および並び順を一部変更しました。

## < 第3週コメント > 1月24日集計分

### 全数報告の感染症

注意: これは当該週に診断された報告症例の集計です。しかし、迅速に情報還元するために期日を決めて集計を行いますので、当該週に診断された症例の報告が集計の期日以降に届くこともあります。それらについては一部を除いて発生動向総覧では扱いませんが、翌週あるいはそれ以降に、巻末の表の累積数に加えられることになります。

感染経路、感染原因、感染地域については、確定あるいは推定として記載されていたものを示します。

#### 1類感染症

報告なし

#### 2類感染症

結核240例

#### 3類感染症

細菌性赤痢7例      感染地域: 宮城県1例、インド3例、ペルー1例、エジプト1例、東南アジア1例

腸管出血性大腸菌感染症9例(うち有症者7例、HUSなし)

感染地域: 大阪府3例、福岡県2例、長野県1例、岡山県1例、熊本県1例、大阪府/徳島県1例

年齢群: 10歳未満(1例) 10代(1例) 20代(2例) 30代(3例) 40代(1例) 60代(1例)

血清型・毒素型: O157 VT1・VT2(5例) O26 VT1(2例) O111 VT1・VT2(1例) その他(1例)

#### 4類感染症

つつが虫病5例      感染地域: 千葉県4例、東京都1例

デング熱1例      感染地域: タイ

レジオネラ症8例(肺炎型7例、ポンティアック型1例)

感染地域: 大阪府3例、秋田県1例、山形県1例、滋賀県1例、福井県1例、兵庫県1例

年齢群: 30代(1例) 50代(2例) 60代(3例) 70代(1例) 80代(1例)

#### 5類感染症

アメーバ赤痢10例(腸管アメーバ症7例、腸管外アメーバ症2例、腸管および腸管外アメーバ症1例)

感染地域: 愛知県2例、栃木県1例、神奈川県1例、大阪府1例、和歌山県1例、国内(都道府県不明)1例、中国1例、台湾1例、フィリピン/グアム1例

感染経路: 経口3例、性的接触2例(異性間1例、異性間・同性間不明1例) 経口/性的接触(異性間)1例、不明4例

ウイルス性肝炎1例      B型\_\_感染経路: 性的接触(異性間)

急性脳炎3例      A型インフルエンザウイルス1例\_\_年齢群: 30代  
病原体不明2例\_\_年齢群: 4歳(1例) 5歳(1例)

劇症型溶血性レンサ球菌感染症2例

年齢群:ともに70代 .うち1例死亡

後天性免疫不全症候群8例( AIDS 4例、無症候3例、その他1例 )

感染地域:すべて国内

感染経路:性的接触7例( 異性間2例、同性間5例 ) 不明1例

ジアルジア症1例

感染地域:千葉県

梅毒7例( 早期顕症I期1例、早期顕症II期2例、無症候4例 )

風しん7例( 検査診断例2例、臨床診断例5例 )

感染地域:福岡県2例、鹿児島県2例、宮城県1例、長野県1例、和歌山県1例

年齢群:0歳( 1例 ) 3歳( 1例 ) 5～9歳( 1例 ) 15～19歳( 1例 ) 25～29歳( 3例 )

麻しん180例( 麻しん( 検査診断例36例、臨床診断例134例 ) 修飾麻しん( 検査診断例 )10例 )

感染地域:国内178例、フランス1例、兵庫県/中国1例

国内の多い感染地域:神奈川県65例、福岡県41例、東京都18例、北海道11例、大分県7例

年齢群:0歳( 11例 ) 1歳( 12例 ) 3歳( 3例 ) 4歳( 6例 ) 5～9歳( 21例 ) 10～14歳( 44例 ) 15～19歳( 31例 ) 20～24歳( 21例 ) 25～29歳( 15例 ) 30～34歳( 9例 ) 35～39歳( 5例 ) 40代( 2例 )

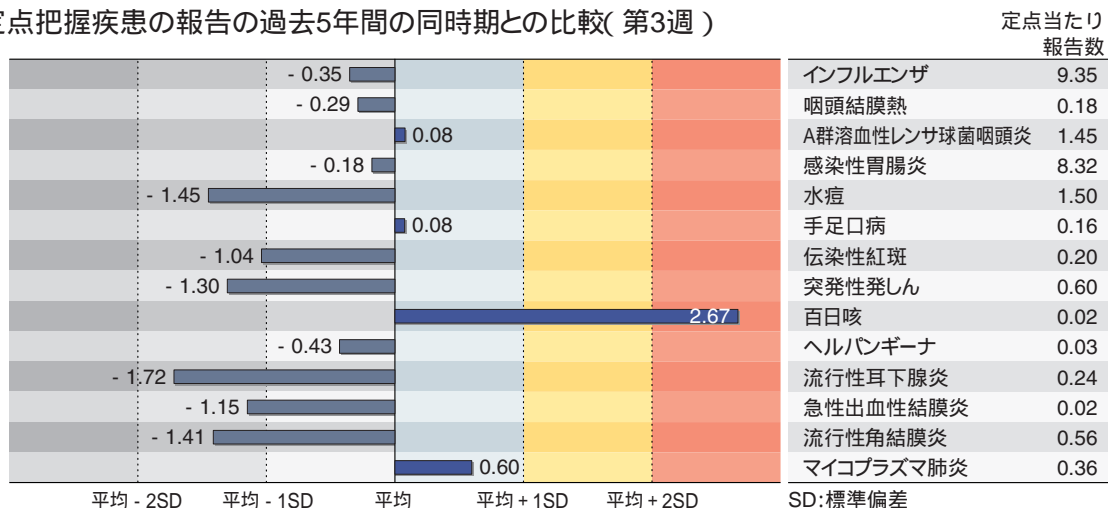
累積報告数:388例( 麻しん( 検査診断例96例、臨床診断例277例 ) 修飾麻しん( 検査診断例 )15例 )

( 補 )他に2008年第2週までに診断されたものの報告遅れとして、急性脳炎7例( A型インフルエンザウイルス3例( 1歳、3歳、7歳 ) HHV6 1例( 0歳 ) 病原体不明3例( 0歳、1歳、2歳 .うち1例死亡 ) )、劇症型溶血性レンサ球菌感染症3例( 3歳、50代、60代 ) 風しん4例( 検査診断例3例、臨床診断例1例 )等の報告があった。

## 定点把握の対象となる5類感染症

全国の指定された医療機関(定点)から報告され、疾患により小児科定点(約3,000カ所)、インフルエンザ(小児科・内科)定点(約5,000カ所)、眼科定点(約600カ所)、基幹定点(約500カ所)に分かれています。また、定点当たり報告数は、報告数/定点医療機関数です。

定点把握疾患の報告の過去5年間の同時期との比較(第3週)



当該週と過去5年間の平均(過去5年間の前週、当該週、後週の合計15週の平均)との差をグラフ上に表現した。

### インフルエンザ

定点当たり報告数は2週連続で増加した。都道府県別では三重県(22.6)、愛知県(20.5)、香川県(18.6)、高知県(17.4)、徳島県(16.7)、静岡県(16.4)、愛媛県(16.3)、宮崎県(13.6)が多い。

### 小児科定点報告疾患

RSウイルス感染症は1,475例の報告があり、報告数は減少した。年齢別では1歳以下の報告数が全体の約78%を占めている。

咽頭結膜熱の定点当たり報告数は減少した。都道府県別では佐賀県(0.48)、石川県(0.45)、長崎県(0.41)が多い。

A群溶血性レンサ球菌咽頭炎の定点当たり報告数は2週連続で増加した。都道府県別では富山県(3.8)、山形県(3.2)、石川県(2.8)が多い。

感染性胃腸炎の定点当たり報告数は減少した。都道府県別では福井県(14.9)、宮崎県(14.8)、愛媛県(12.8)、島根県(12.4)、大分県(12.0)が多い。

水痘の定点当たり報告数は減少した。都道府県別では石川県(3.0)、新潟県(2.7)、宮崎県(2.6)が多い。

手足口病の定点当たり報告数は2週連続で増加した。都道府県別では佐賀県(0.91)、沖縄県(0.88)、鳥取県(0.84)が多い。

伝染性紅斑の定点当たり報告数は減少した。都道府県別では新潟県(1.10)、岩手県(0.62)、大分県(0.47)が多い。

百日咳の定点当たり報告数は減少したが、過去5年間の同時期(前週、当該週、後週)と比較してかなり多い。都道府県別では沖縄県(0.09)、千葉県(0.06)、岐阜県(0.06)が多い。

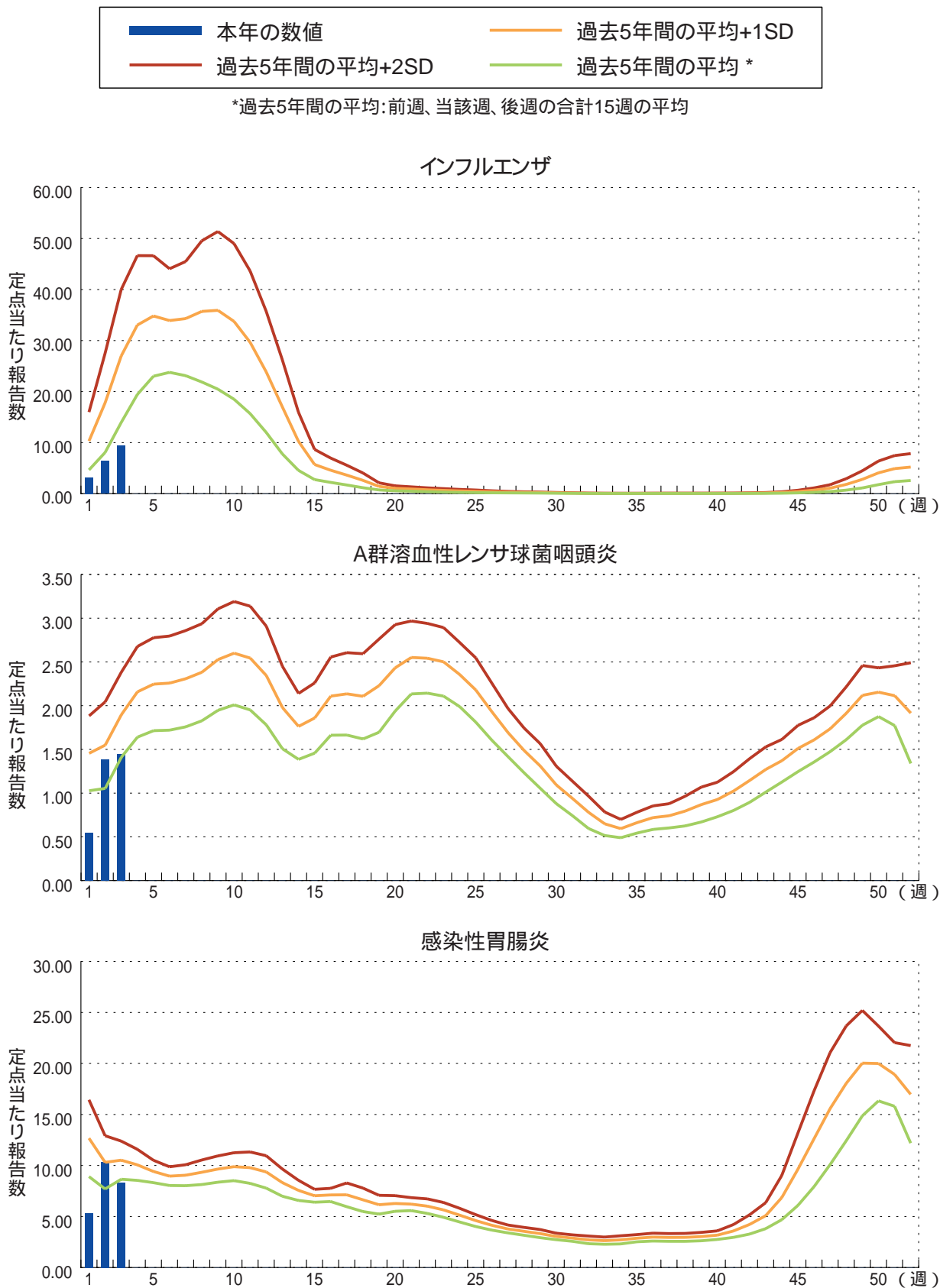
ヘルパンギーナの定点当たり報告数は横ばいであった。都道府県別では高知県(0.17)、鳥取県(0.11)、大分県(0.11)が多い。

流行性耳下腺炎の定点当たり報告数は減少した。都道府県別では秋田県(1.43)、山形県(0.97)、群馬県(0.72)が多い。

### 基幹定点報告疾患

マイコプラズマ肺炎の定点当たり報告数は減少した。都道府県別では沖縄県(2.6)、福島県(1.9)が多い。

図. 主要定点把握疾患の過去5年間との週別比較(2008年第1～3週)  
 青のバーで示す本年の定点当たり報告数が赤のラインを超えているときには、過去5年間の週と比較してかなり多いことを示す。



## 12月コメント

### 性感染症について(1月16日集計分) 性感染症定点数: 967

(産婦人科・産科・婦人科: 464、泌尿器科: 396、皮膚科93、性病科14)

#### 月別推移

2007年12月の月別定点当たり患者報告数は、性器クラミジア感染症が2.23(男1.01、女1.22)、性器ヘルペスウイルス感染症が0.68(男0.27、女0.41)、尖圭コンジローマが0.45(男0.25、女0.20)、淋菌感染症が0.80(男0.65、女0.15)であった。男性では性器クラミジア感染症、次いで淋菌感染症が多く、女性では性器クラミジア感染症、次いで性器ヘルペスウイルス感染症が多かった(図1)。

前月に比べると、男性は性器クラミジア感染症、尖圭コンジローマ、淋菌感染症で減少し、性器ヘルペスウイルス感染症で増加した。女性は、4疾患すべてで減少した(27～30ページ「グラフ総覧」参照)。男女別に過去5年間の同時期と比較すると、性器クラミジア感染症は男性でやや少なく、女性でかなり少なかった。性器ヘルペスウイルス感染症は男女ともかなり少なかった。尖圭コンジローマは男女ともやや少なかった。淋菌感染症は男性でかなり少なく、女性でやや少なかった(図2)。

図1. 各性感染症が総報告数に占める割合(12月)

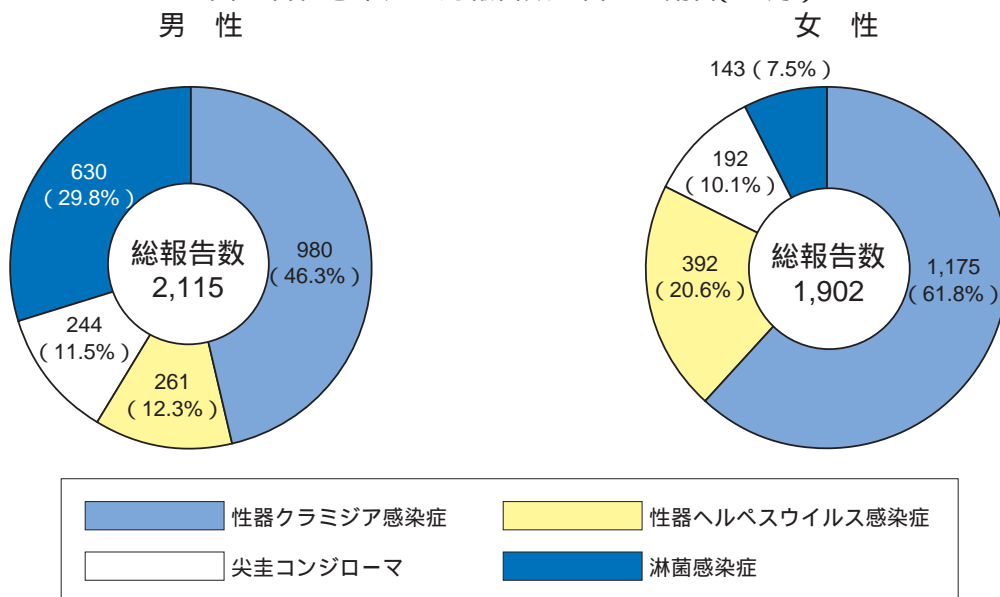
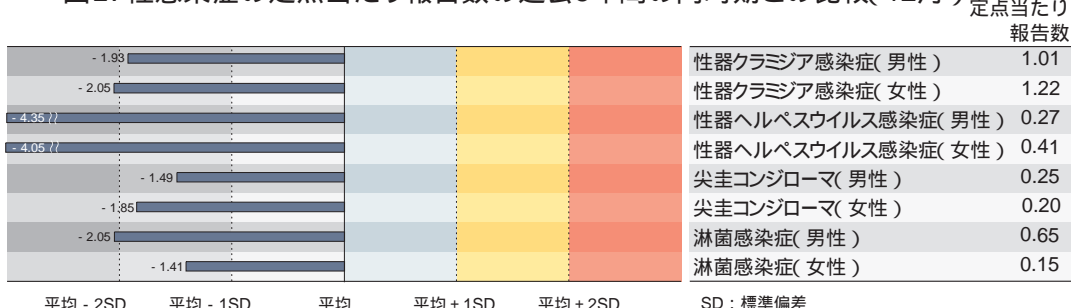


図2. 性感染症の定点当たり報告数の過去5年間の同時期との比較(12月)



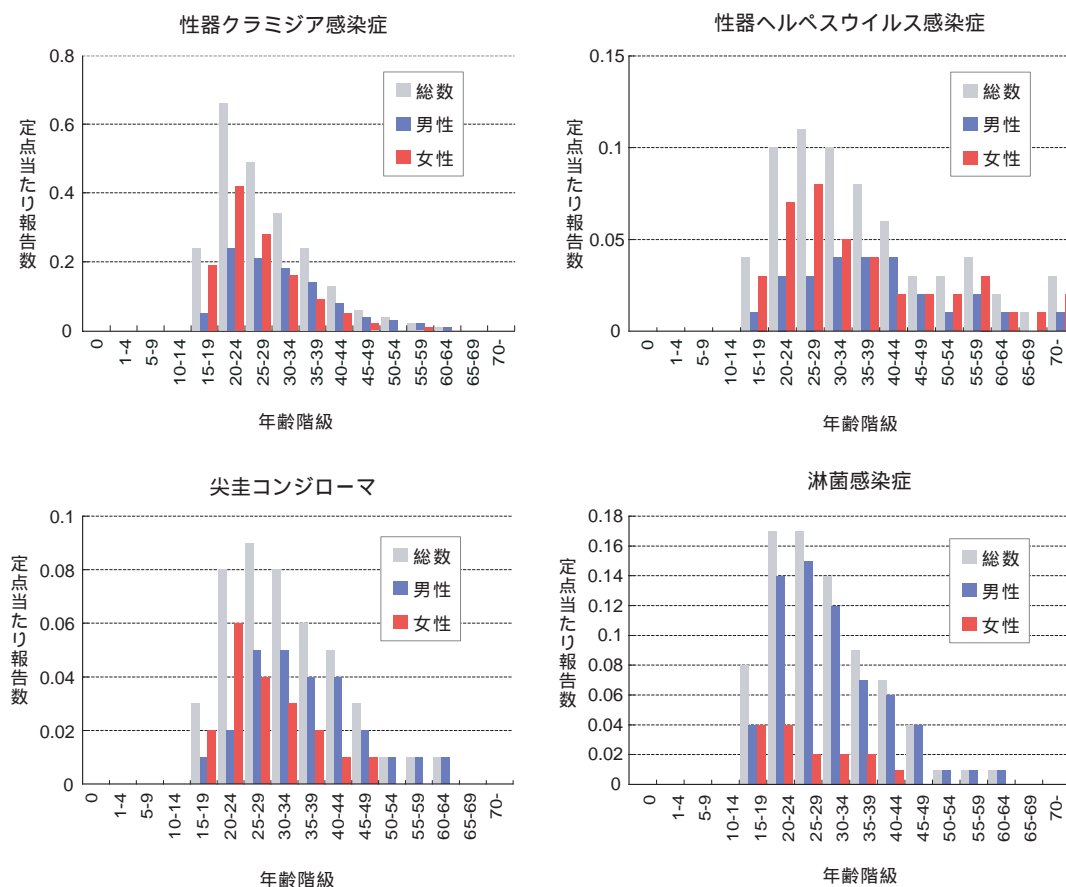
当該月と過去5年間の平均(過去5年間の前月、当該月、後月の合計15月の平均)との差をグラフ上に表現した。

男女別・年齢階級別

年齢群(0歳、1～4歳、5～69歳は5歳毎、および70歳以上)でみた定点当たり報告数のピークは、男性では性器クラミジア感染症では20～24歳、性器ヘルペスウイルス感染症では30～44歳の3つの年齢群、尖圭コンジローマでは25～34歳の2つの年齢群、淋菌感染症では25～29歳であるのに対し、女性では性器クラミジア感染症が20～24歳、性器ヘルペスウイルス感染症が25～29歳、尖圭コンジローマが20～24歳、淋菌感染症では15～24歳の2つの年齢群であり、女性の罹患年齢が男性に比べてやや若い傾向が認められた(図3)。また、性器クラミジア感染症、尖圭コンジローマ、淋菌感染症の3疾患は、男性では60代以降は僅かであり、女性では50代以降の報告はないか、あっても僅かである。しかし、性器ヘルペスウイルス感染症は男女ともに、50代以降の報告も少なくない。この年齢層は再発例が含まれている可能性が以前から指摘されており、2006年4月の届出基準改正により、抗体のみ陽性のものの除外に加えて「明らかな再発例は除外する」ことが明示された。しかし、報告数や年齢階級別分布において明らかな変化は見られておらず、この基準変更の周知徹底が必要と考える。

年齢群毎にみた定点当たり報告数の男女の比較では、淋菌感染症では15～19歳が男女同値であった以外は、他のすべての年齢群で男性が女性より多かった。一方、性器クラミジア感染症では15～29歳の3つの年齢群、性器ヘルペスウイルス感染症では15～34歳、50～59歳、65～69歳及び70歳以上の8つの年齢群、尖圭コンジローマでは15～24歳の2つの年齢群で、女性が男性より多かった。ただし、性感染症定点は泌尿器科系、婦人科系および皮膚科系などの診療科から構成されており、男女の比較についてはそれらの比率の影響を受ける可能性がある。

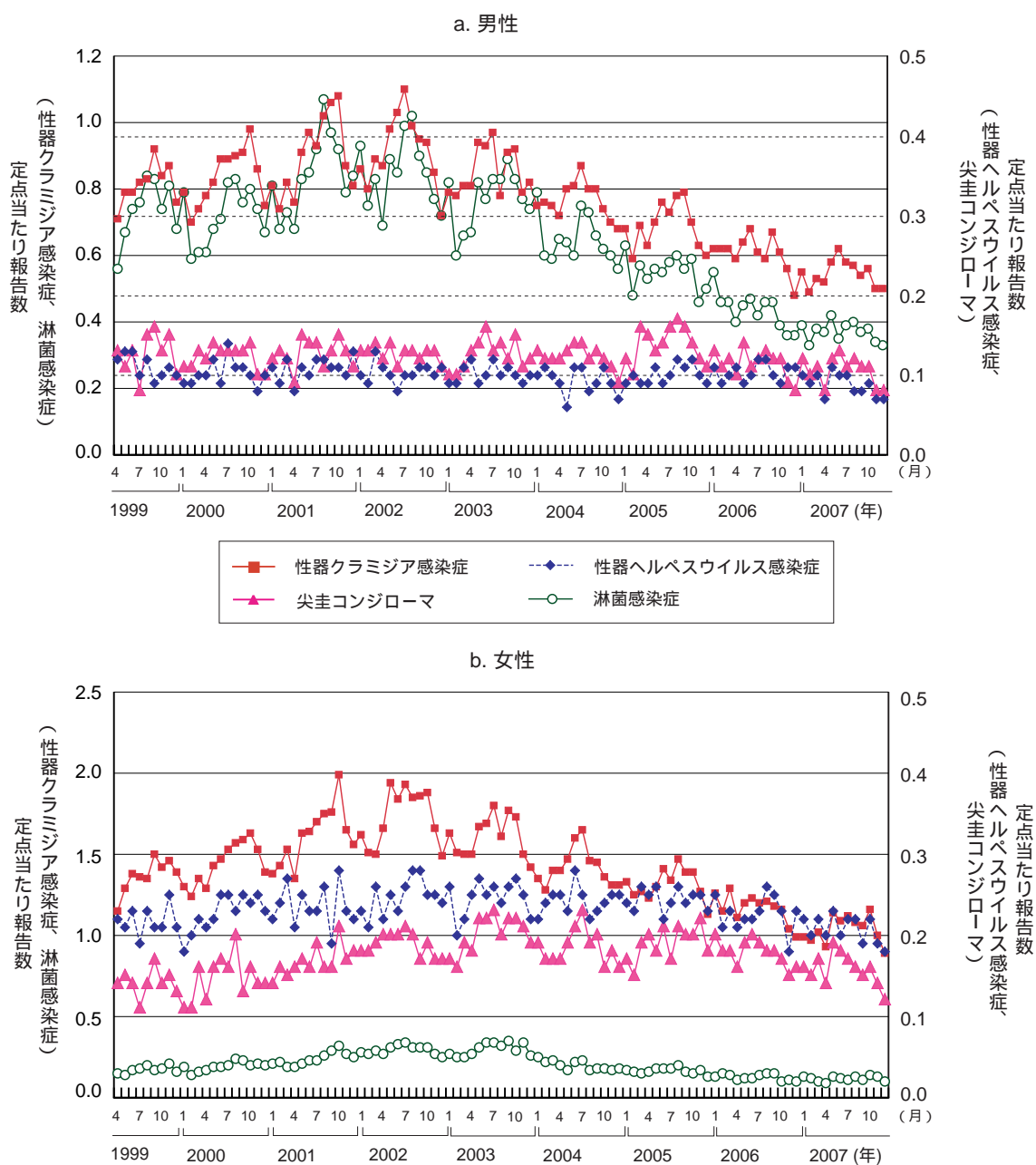
図3. 性感染症の性別・年齢階級別分布(12月)



若年齢層での推移

感染症法が施行された1999年4月以降について、若年齢層(15～29歳)における各疾患の定点当たり報告数を男女別・月別に図4に示した。性器クラミジア感染症と淋菌感染症は男女ともに2003年以降減少傾向がみられる。性器ヘルペスウイルス感染症と尖圭コンジローマは男性では横ばいであり、女性では2005年半ば頃から微かながら減少傾向がみられる。前月との比較では、男性は性器クラミジア感染症、性器ヘルペスウイルス感染症、尖圭コンジローマで同値であり、淋菌感染症で減少した。女性は4疾患すべてで減少した。

図4. 若年齢層における性感染症の年別・月別推移  
(15～29歳、1999年4月～2007年12月)





## 薬剤耐性菌感染症について(1月16日集計分) 基幹定点数(12月): 469

### 定点当たり報告数

#### メチシリン耐性黄色ブドウ球菌(MRSA)感染症

4.26(前月: 4.45、前年同月: 4.02)

定点当たり報告数は、例年年間を通じてほぼ一定である。12月は前月よりさらに減少したが、過去8年間の同月との比較では最も高かった。

#### ペニシリン耐性肺炎球菌(PRSP)感染症

1.14(前月: 0.98、前年同月: 1.02)

定点当たり報告数は、例年春から初夏にかけて(4～6月)と冬(11、12月)に多く、夏(7～9月)に少なく推移している。12月は例年同様前月よりさらに増加し、過去8年間の同月との比較では中位に属した。

#### 薬剤耐性緑膿菌感染症

0.08(前月: 0.09、前年同月: 0.07)

定点当たり報告数は、例年後半が前半に比して多い傾向がある。12月は前月よりさらに減少し、過去8年間の同月との比較では下位に属した。

### 年齢階級別

MRSA感染症...高齢者に多く、70歳以上が全体の64%を占めている(図1)。

PRSP感染症...小児と高齢者に多い。5歳未満が全体の71%を占める一方、70歳以上が全体の13%を占めている(図2)。

薬剤耐性緑膿菌感染症...高齢者に多く、70歳以上が全体の54%を占めている(図3)。

### 性別(女性を1として算出した男女比)

MRSA感染症...男:女 = 1.8:1

PRSP感染症...男:女 = 1.6:1

薬剤耐性緑膿菌感染症...男:女 = 0.9:1

### 都道府県別

MRSA感染症...定点当たり報告数は滋賀県(8.7)、栃木県(8.4)、福島県(7.1)が多い。

PRSP感染症...定点当たり報告数は千葉県(10.3)、東京都(3.0)、大分県(2.9)が多い。

薬剤耐性緑膿菌感染症...報告総数が37件にとどまるため、都道府県別定点当たり報告数の評価は困難である。

図1. メチシリン耐性黄色ブドウ球菌感染症

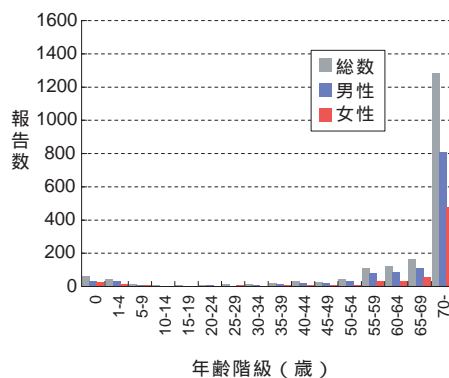


図2. ペニシリン耐性肺炎球菌感染症

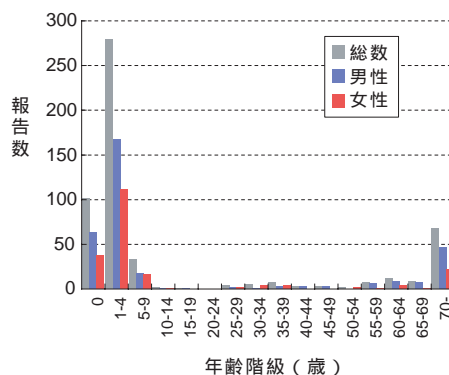
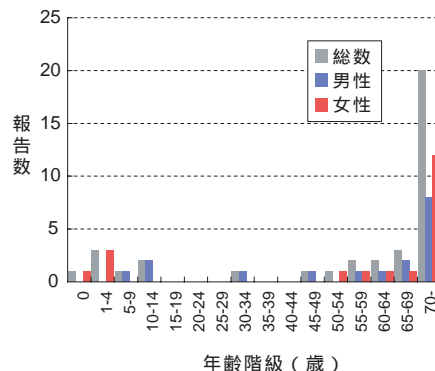


図3. 薬剤耐性緑膿菌感染症





# 注目すべき感染症

## インフルエンザ

インフルエンザ( Influenza )は、インフルエンザウイルスを病原体とする急性の呼吸器感染症である。1～3日間の潜伏期間を経て、突然に発熱( 38 以上の高熱 )、頭痛、全身倦怠感、筋肉痛・関節痛などが出現し、鼻水・咳などの呼吸器症状がこれに続く。通常は1週間前後の経過で軽快するが、いわゆる「かぜ」と比べて全身症状が強いのが特徴である。

毎年世界各地で大なり小なりインフルエンザの流行がみられている。温帯地域より緯度の高い国々での流行は冬季にあり、北半球では1～2月頃、南半球では7～8月頃が流行のピークとなる。また、熱帯・亜熱帯地域では、雨季を中心としてインフルエンザが発生する。わが国のインフルエンザの発生は、11月下旬から12月上旬頃に始まり、翌年の1～3月頃に患者数が増加し、4～5月にかけて減少していくパターンを示すが、夏季に患者が発生し、インフルエンザウイルスが分離されることもある。最近では沖縄県で、3シーズン連続して夏季の流行が認められた。流行の開始およびピークの時期や、流行の規模はその年によって異なる。今シーズンは、インフルエンザの発生動向調査が開始された1987年以降で最も早い第47週に全国的な流行開始の指標である定点当たり報告数1.0を上回り、流行開始となった。

感染症発生動向調査によると、2008年第3週のインフルエンザ定点当たり報告数は9.35( 報告数44,567 )と前週に引き続いて増加した( 図1 )。都道府県別では三重県( 22.6 )、愛知県( 20.5 )、香川県( 18.6 )、高知県( 17.4 )、徳島県( 16.7 )、静岡県( 16.4 )、愛媛県( 16.3 )、宮崎県( 13.6 )、熊本県( 12.4 )の順となっている。12月中に患者報告数の多かった北海道や青森県では減少傾向にあるが、中部、四国、九州の各地域で大きく増加しつつある( 図2、図3 )。シーズン開始の2007年第36週から2008年第3週までの定点当たり累積報告数は47.7( 累積報告数226,241 )であり、年齢別では5～9歳37.9%、0～4歳23.7%、10～14歳12.4%、30～39歳8.8%の順となっている( 図4 )。2007年第36週以降のインフルエンザウイルスの分離報告数は鳥取県と宮崎県を除く45都道府県から1,243件であり、内訳はAH1亜型1,127件( 90.7% )、AH3亜型97件( 7.8% )、B型19件( 1.5% )となっており、流行の主流がAH1亜型である状態が続いている( 図5 )。

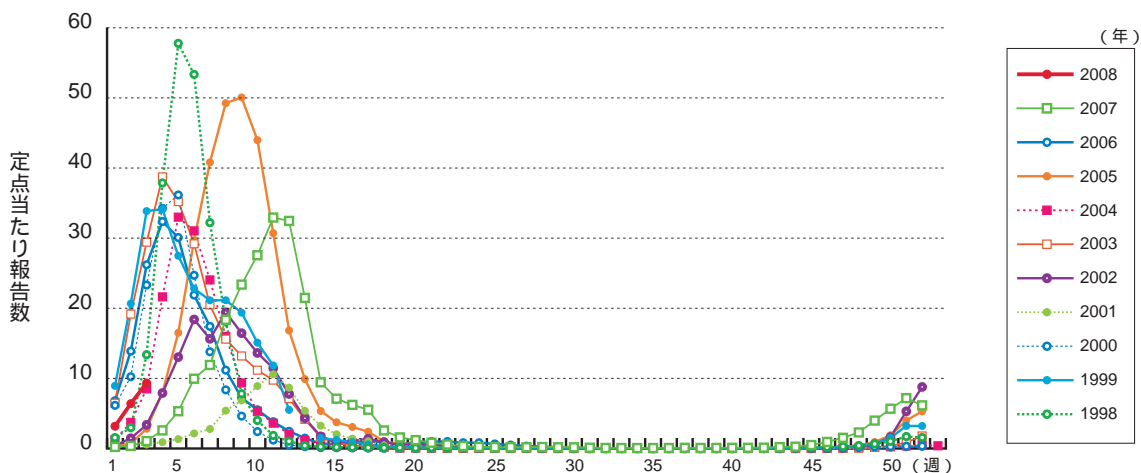


図1. インフルエンザの年別・週別発生状況( 1998年～2008年第3週 )

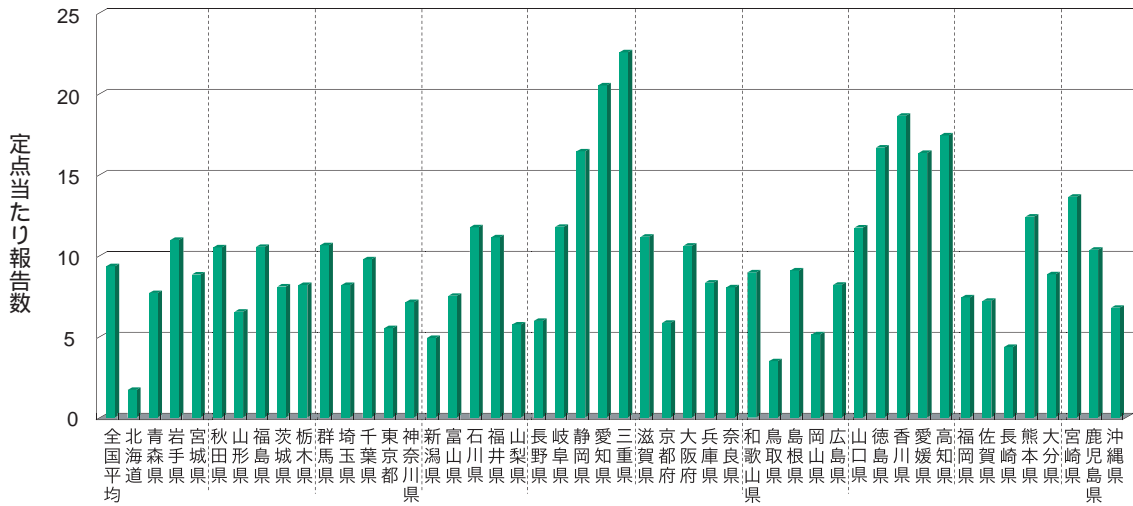


図2. インフルエンザの都道府県別報告状況(2008年第3週)

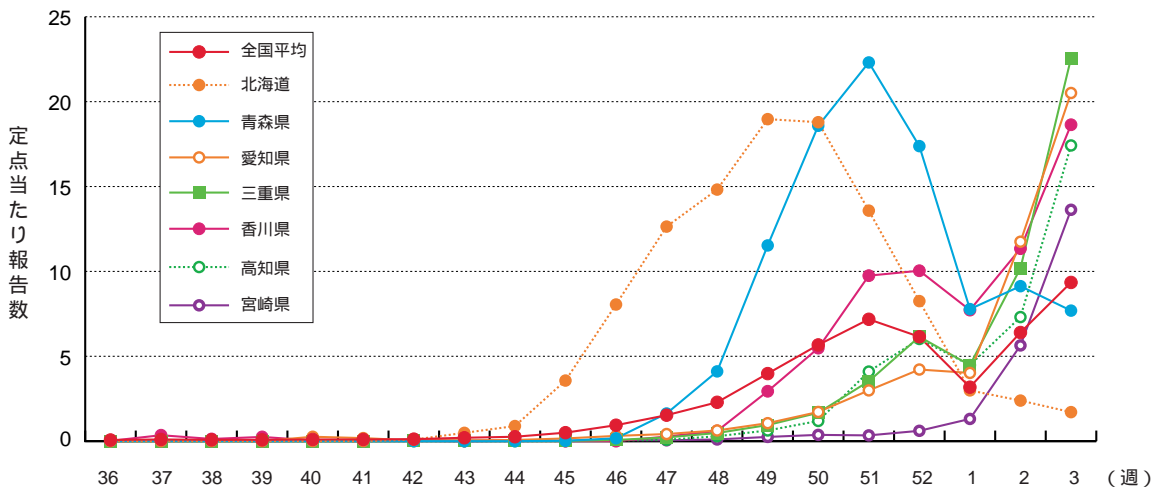


図3. 2007/08シーズンの主要都道府県におけるインフルエンザの週別推移 (2007年第36週～2008年第3週)

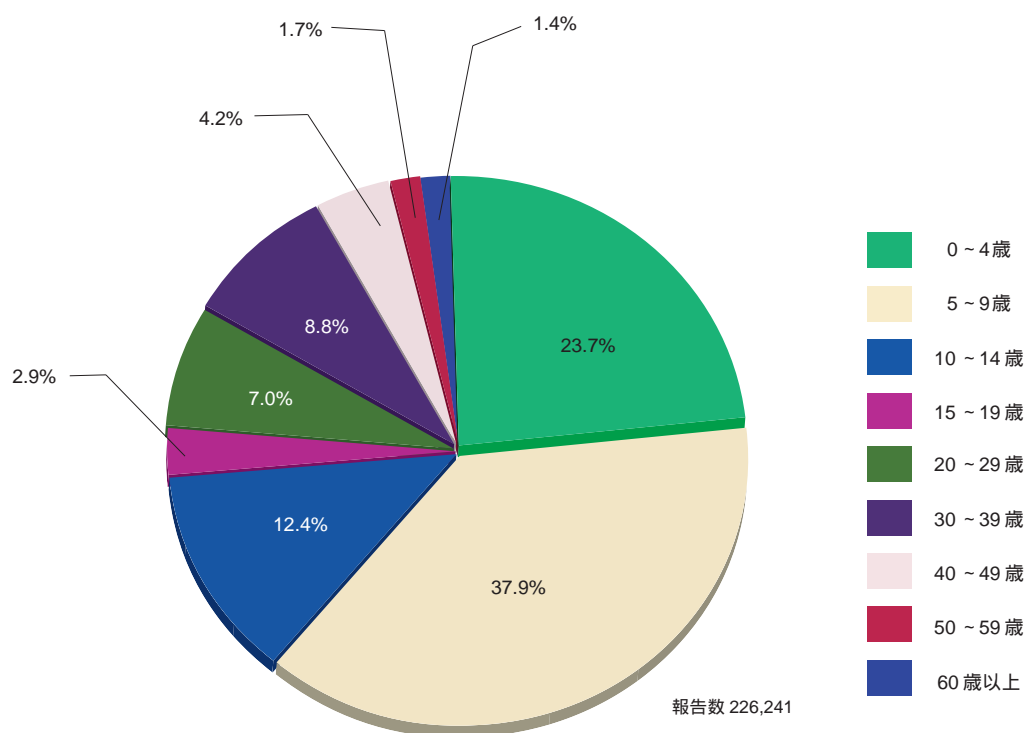


図4. 2007/08シーズンのインフルエンザ累積報告数の年齢群別割合  
(2007年第36週～2008年第3週)

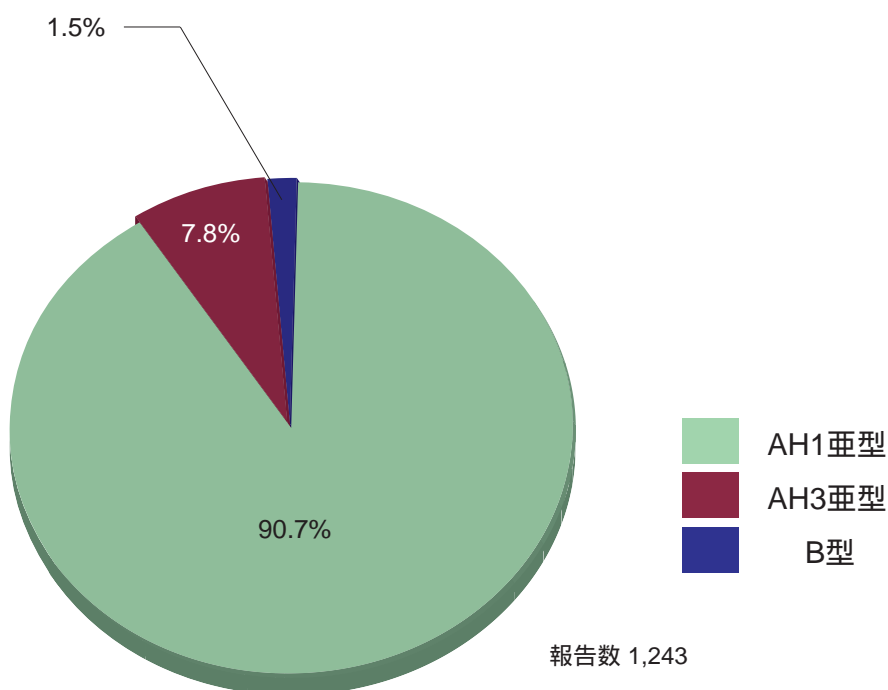


図5. インフルエンザウイルス型別分離・検出報告割合(2007年第36週～2008年第3週)  
(病原微生物検出情報: 2008年1月24日現在報告数)

全国の多くの地域で冬期休暇が終了した第2週以降、インフルエンザの患者発生報告数は再び増加し、第3週の定点当たり報告数は9.35(報告数44,567)となり、今シーズンでは2007年第51週の報告数7.18(報告数34,028)を超えて最多となった(図1)。12月中には報告数が多くはなかった地域において大きく増加してきており、インフルエンザの患者発生報告数は今後更に増加する可能性が高いと予想される。インフルエンザの発生動向にはよりいっそうの注意が必要である。インフルエンザの流行地域では、インフルエンザが疑われる症状を呈した場合は、速やかに医療機関を受診して医師の診断と適切な治療を受けることと、周囲への感染拡大を防止するため、マスク着用などの咳エチケットを始めとした予防措置を取ることが重要である。また、外出時のマスク着用や帰宅時のうがい、手洗いなどは、かぜの予防と併せて奨められる。



## 病原体情報

\* グラフはIASRホームページ( <http://idsc.nih.go.jp/iasr/index-j.html> )からの引用です。

各都道府県市の地方衛生研究所(地研)からの検出報告です。週別の報告数は、病原体が分離・検出された検体の採取日による週ごとの報告数です。地域別の報告数は、その地域に所在する地研からの総報告数を都道府県別に示しています。

(2008年1月24日現在報告分)

### インフルエンザウイルス 2007/08シーズン

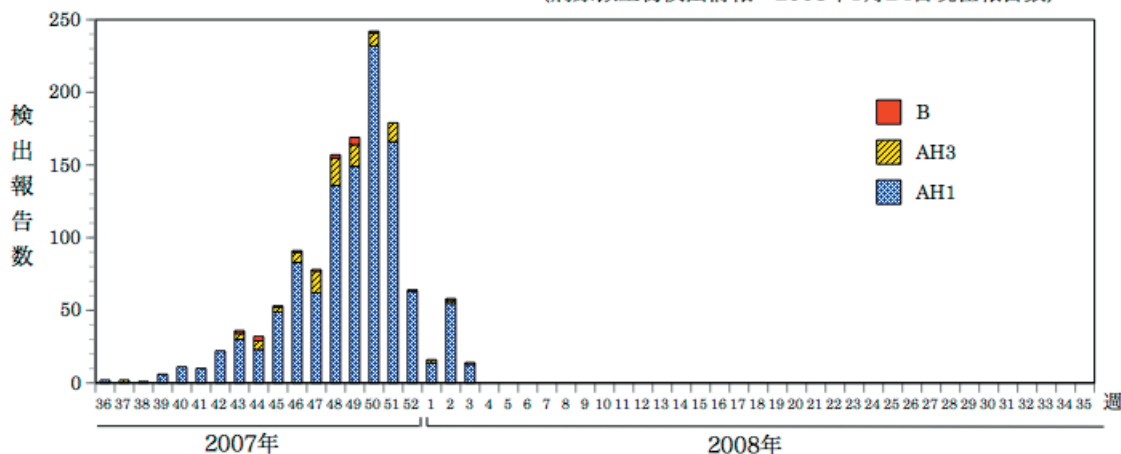
2007/08シーズンはAH1亜型の分離・検出が増加しており、2007年第36週～2008年第3週までに43都道府県から1,127件が報告されている(分離が1,074件、PCRのみでの検出が53件)。直近の第52～3週の4週間では、山口県17件、宮城県、岐阜県各15件、神奈川県13件、北海道、高知県各11件、茨城県9件、岩手県、兵庫県各8件、愛知県6件など21道府県から計145件が報告されている。

AH3亜型は富山県から73件、その他11都府県から24件、計97件の分離・検出が報告されている。直近の第52～3週の4週間では、第1週に神奈川県、福岡県各1件の分離、第2週に大阪府1件(中国から帰国)の分離と東京都1件のPCRでの検出が報告されている。

B型は11都府県から山形系統11件、ビクトリア系統7件、計18件の分離とPCRでの検出1件が報告されている。直近の第52～3週の4週間では、第52週に山口県、第2週に大阪府(中国からの帰国)、第3週に広島県から各1件の山形系統株の分離が報告されている。

週別インフルエンザウイルス分離・検出報告数、2007/08シーズン

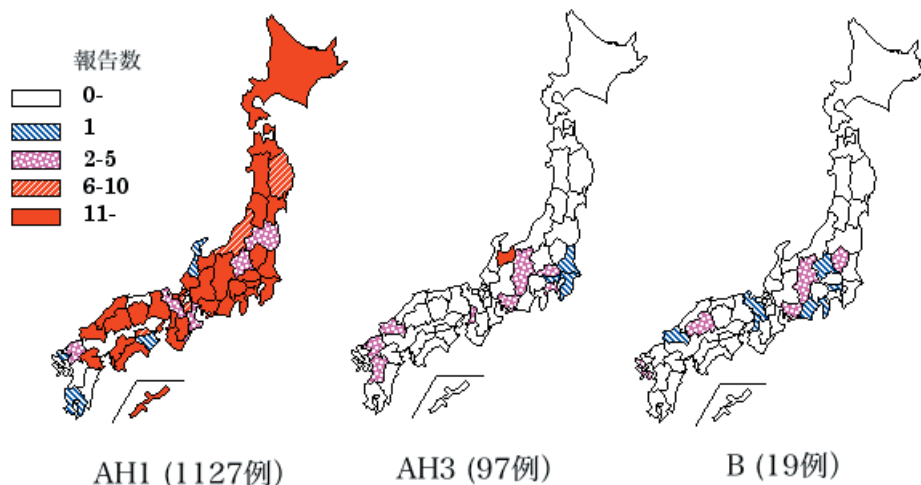
(病原微生物検出情報: 2008年1月24日現在報告数)



\* 各都道府県市の地方衛生研究所からの分離/検出報告を図に示した



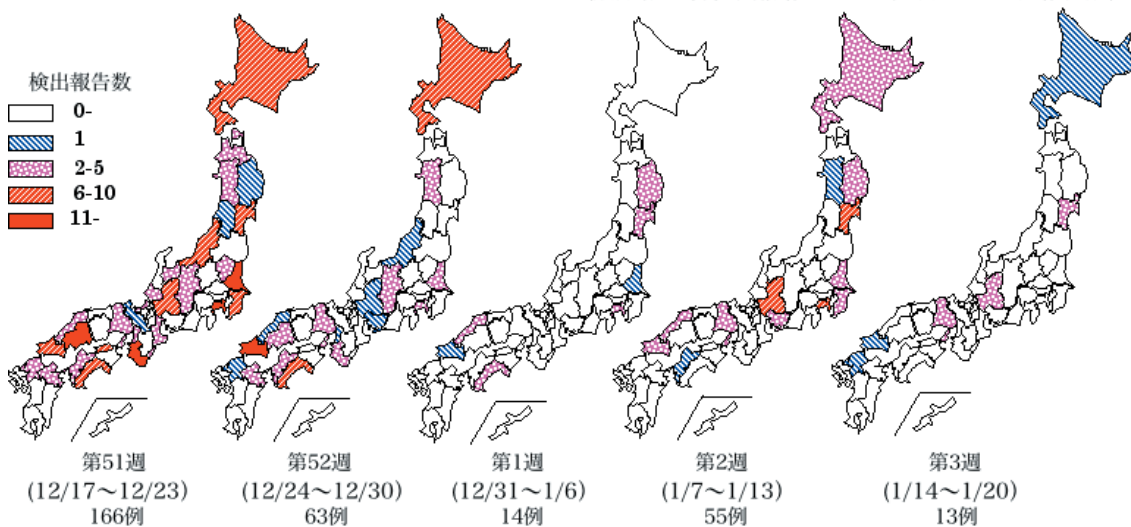
都道府県別インフルエンザウイルス分離・検出報告状況、2007/08シーズン  
(病原微生物検出情報：2008年1月24日現在報告数)



\* 各都道府県市の地方衛生研究所からの分離/検出報告を図に示した



週別都道府県別インフルエンザウイルスAH1亜型分離・検出報告状況、2007/08シーズン  
(病原微生物検出情報：2008年1月24日現在報告数)



\* 各都道府県市の地方衛生研究所からの分離/検出報告を図に示した



### 感染性胃腸炎関連ウイルス 2007/08シーズン

2007/08シーズンはノロウイルスgenogroup IIとサポウイルスの検出が増加している。2007年第36週～2008年第3週までにノロウイルスgenogroup I 36件、ノロウイルスgenogroup II 911件、サポウイルス153件の検出が報告されている。

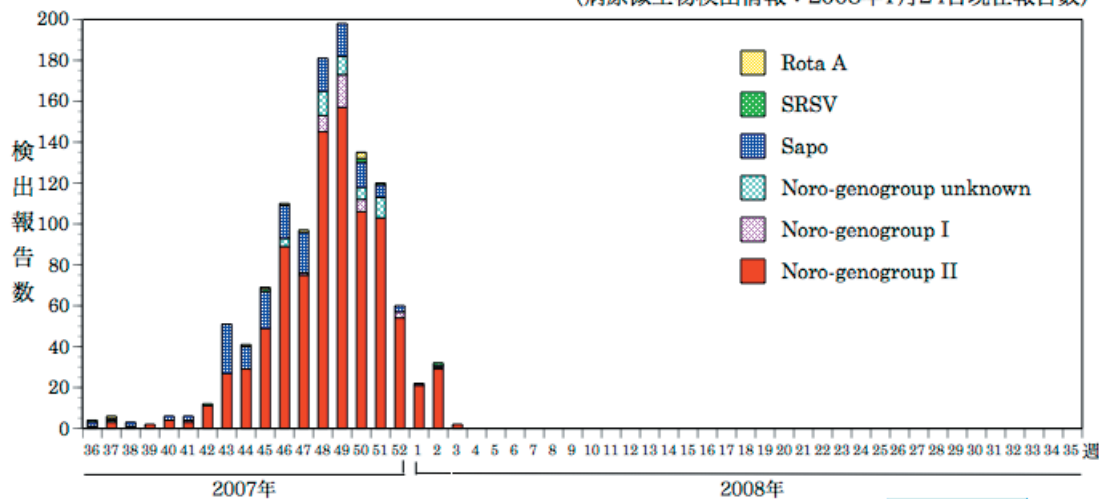
ノロウイルスgenogroup IIの検出は大阪府159件、滋賀県113件、熊本県85件、神奈川県79件、福岡県45件、秋田県、鹿児島県各37件、千葉県34件、東京都26件、愛媛県25件など36都道府県から、サポウイルスの検出は熊本県51件、愛媛県31件、高知県23件、和歌山県12件、三重県8件、大阪府、福岡県各7件など15都府県から報告され、ノロウイルスgenogroup IIは大阪府28件、神奈川県3件、京都府2件、三重県、高知県、熊本県各1件の検出が報告されている。

また、ノロウイルスgenogroup IIIによる集団感染142事例(うち2事例ではgenogroup IとIIを検出) genogroup I 6事例(うち5事例はGI/4) genogroup不明19事例、計167事例が報告されている。genogroup IIの遺伝子型別まで実施された32事例中24事例ではGII/4、7事例ではGII/3、1事例ではGII/6が検出されている。推定感染経路は老人施設、病院、福祉施設、保育所、小学校、宿舎、ホテル、宴会場などでの人-人感染が疑われる胃腸炎集団発生が82事例、食中毒および有症苦情が63事例、海外旅行での集団感染が1事例、その他・詳細不明21事例である(<http://idsc.nih.go.jp/iasr/noro.html>)。

この他、A群ロタウイルスの検出が第37週に東京都1件、第44週に熊本県1件、第45～46週に東京都2件、第47週に高知県1件、第50週に新潟県2件(血清型G1)と京都府1件、計8件報告されている。

週別ノロウイルス、サポウイルス、ロタウイルス検出報告数、2007/08シーズン

(病原微生物検出情報：2008年1月24日現在報告数)



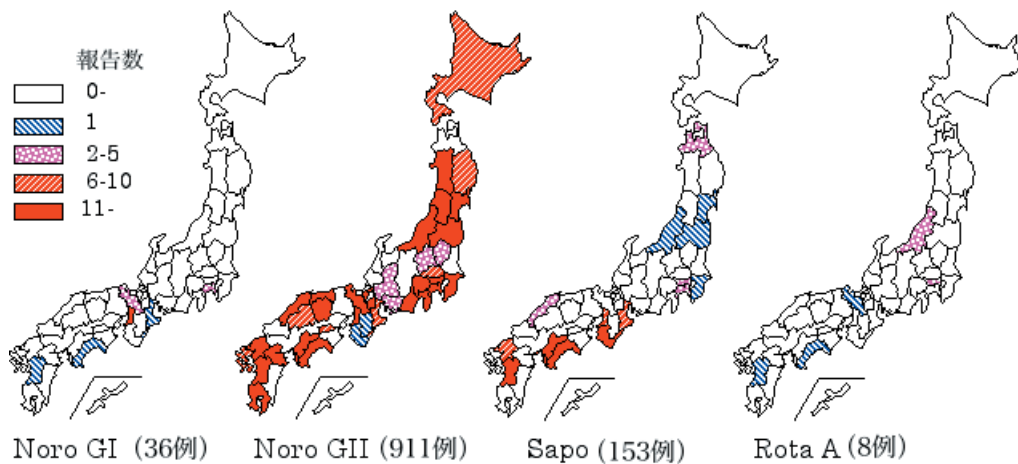
\*各都道府県市の地方衛生研究所からの検出報告を図に示した





都道府県別ノロウイルス、サポウイルス、ロタウイルス検出報告状況、2007/08シーズン

(病原微生物検出情報：2008年1月24日現在報告数)



\* 各都道府県市の地方衛生研究所からの検出報告を図に示した

**IASR**

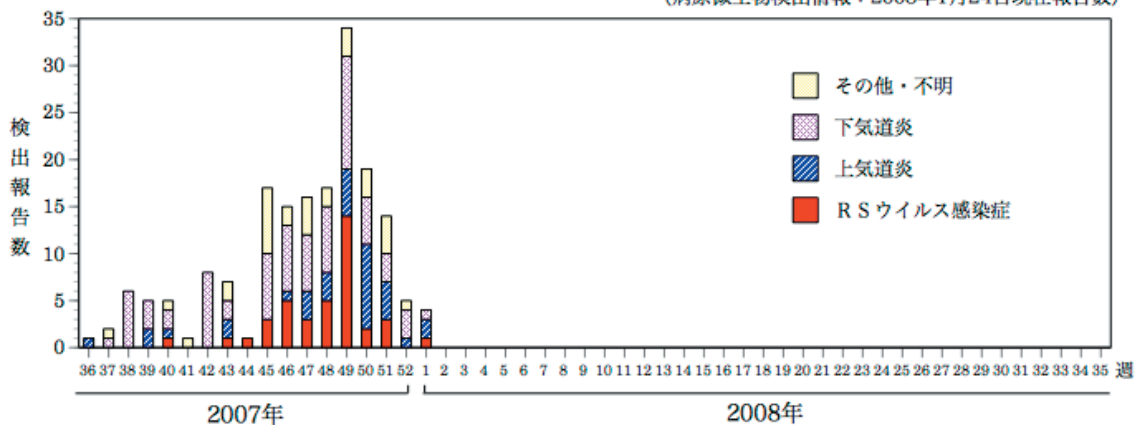
Infectious Agents Surveillance Report

**RSウイルス** 2007/08シーズン

2006/07シーズン同様、2007/08シーズン冬季もRSウイルスの報告が増加している。2007年第36週～2008年第1週までに愛媛県42件、山形県33件、大阪府27件、東京都19件、京都府18件、千葉県11件、埼玉県、福井県各7件、神奈川県6件など13都府県から177件の分離・検出が報告されている。検出例の診断名はRSウイルス感染症39件、上気道炎34件、下気道炎73件、かぜ症候群9件、不明熱7件、インフルエンザ・インフルエンザ様疾患6件、その他・不明9件が報告されている。

週別Respiratory syncytial virus分離・検出報告数、2007/08シーズン

(病原微生物検出情報：2008年1月24日現在報告数)



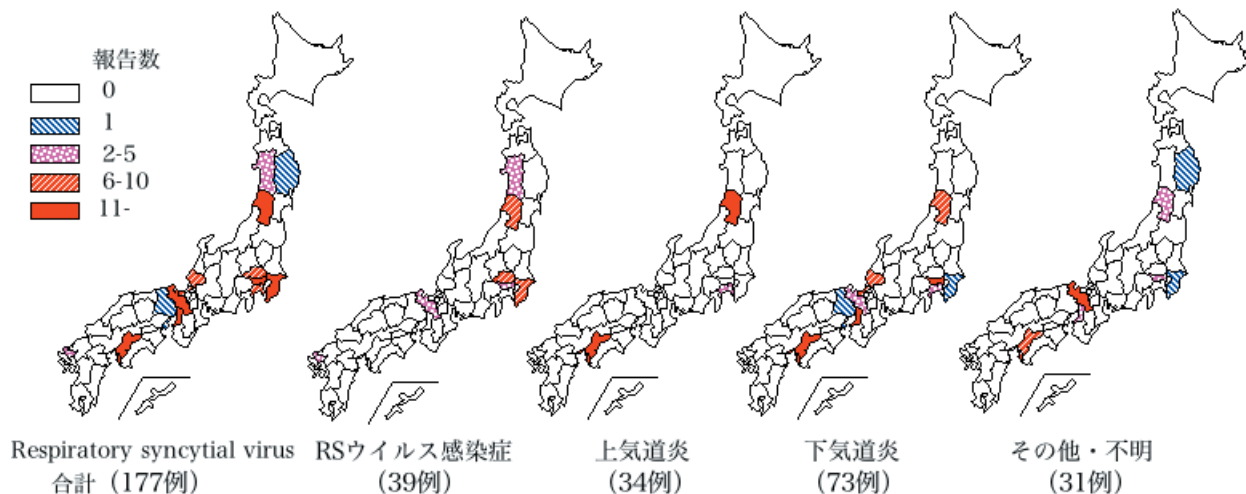
\* 各都道府県市の地方衛生研究所からの分離/検出報告を図に示した。



Infectious Agents Surveillance Report

都道府県別診断名別Respiratory syncytial virus分離・検出報告状況、2007/08シーズン

(病原微生物検出情報：2008年1月24日現在報告数)



\* 各都道府県市の地方衛生研究所からの分離/検出報告を図に示した



Infectious Agents Surveillance Report



## 海外感染症情報

\* 関連の情報やさらに詳しい情報については、FORTHホームページ( <http://www.forth.go.jp/> )をご覧ください。

### インドネシアでの鳥インフルエンザ流行状況

WHO/EPR 2008年1月23日 - 更新33

インドネシア保健省は、鳥インフルエンザウイルスA/H5N1亜型の新たな感染患者1名を発表した。Banten州Tangerang地区の30歳の男性が2008年1月13日に発症、1月19日に入院、現在も入院先の病院で治療を受けている。患者の感染源についての調査は、現在進行中である。

インドネシアでは、これまでに感染が確認された患者120名のうち、97名が死亡している。

WHO/EPR 2008年1月24日 - 更新34

インドネシア保健省は、すでに鳥インフルエンザウイルスA/H5N1亜型の感染が確認されていた患者1名の死亡を発表した。

この患者は、Banten州Tangerang地区の30歳の男性で、2008年1月24日に死亡した。

インドネシアでは、これまでに感染が確認された患者120名のうち、98名が死亡している。

### ベトナムでの鳥インフルエンザ流行状況

WHO/EPR 2008年1月24日 - 更新

ベトナム保健省は、鳥インフルエンザウイルスA/H5N1亜型の新たな患者を確認した。この患者は、国立衛生疫学研究所で確認された。

患者は、Tuyen Quang州の34歳男性で、1月10日に発症、1月16日に入院し、1月18日に死亡した。患者は、発症前に発病あるいは死亡した家禽との接触があった。患者の発症後に、患者が居住していた村で、鳥インフルエンザウイルスA/H5N1亜型に感染した家禽が確認された。

感染制圧対策が実施され、濃厚接触者が特定された。これまでのところ体調に異状をきたした者はいないが、引き続き監視が継続される予定である。

ベトナムでは、これまでに感染が確認された患者102名のうち、48名が死亡している。

### スーダンでのリフトバレー熱流行状況

WHO/EPR 2008年1月22日 - 更新5

スーダンにおけるリフトバレー熱の患者は、この数週間減少し続けている。2008年1月15日時点で、死亡患者222名を含むリフトバレー熱患者698名が、6つの州(Gazeera州、Kassala州、Khartoum州、River Nile州、Sinnar州、White Nile州)から報告され、全体の致死率は31.8%に達していた。

流行が発生したすべての州で能動的なサーベイランスが行われているが、1月5日以降に新たな患者は報告されていない。Gazeera州だけが2008年の発症の患者を報告しているが、数例の追加された患者は2007年11月または12月の発症で、過去に遡って報告されていた。新たに追加された患者数名は、眼症状があることが証明されているが、これはリフトバレー熱感染で、後になって起こる典型的な症状である。

介入や健康教育による患者管理と、媒介蚊対策が継続されている。ウイルス性出血熱や他の季節的な流行疾患に対するの準備、必要な物資の調達、強化サーベイランスおよび訓練活動の強化においてWHOは、スーダン保健省を支援している。



## 感染症の話

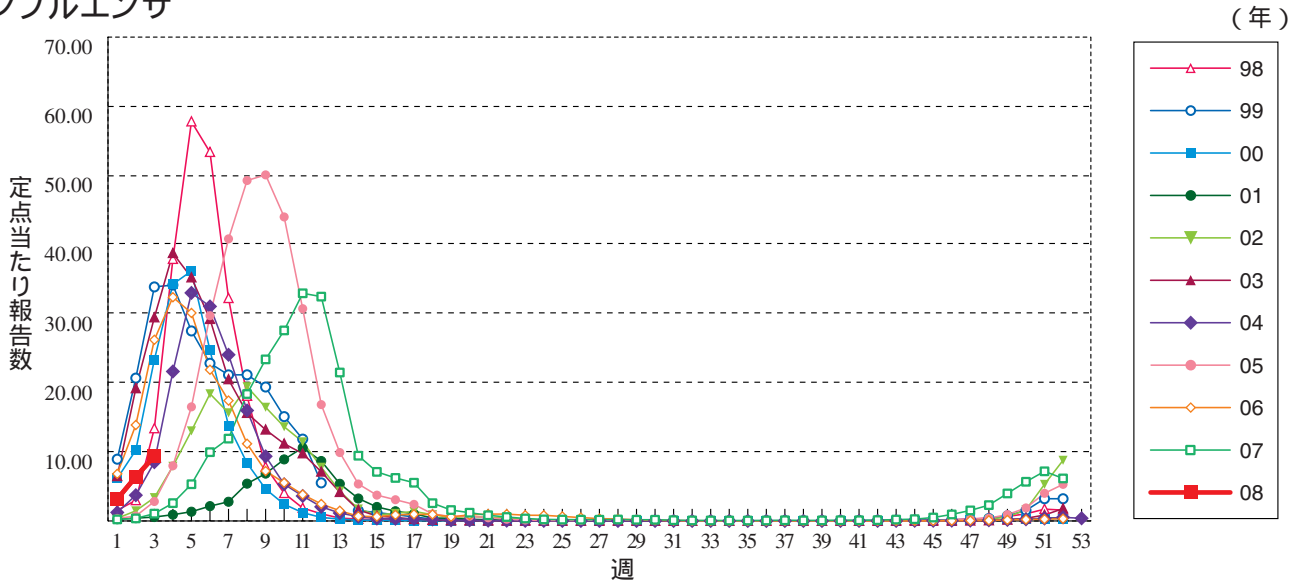
\*\*\*\*\*

今週はお休みさせていただきます。  
「感染症の話」過去の掲載分については  
<http://idsc.nih.go.jp/idwr/kansen/index.html>  
でご覧いただけます。

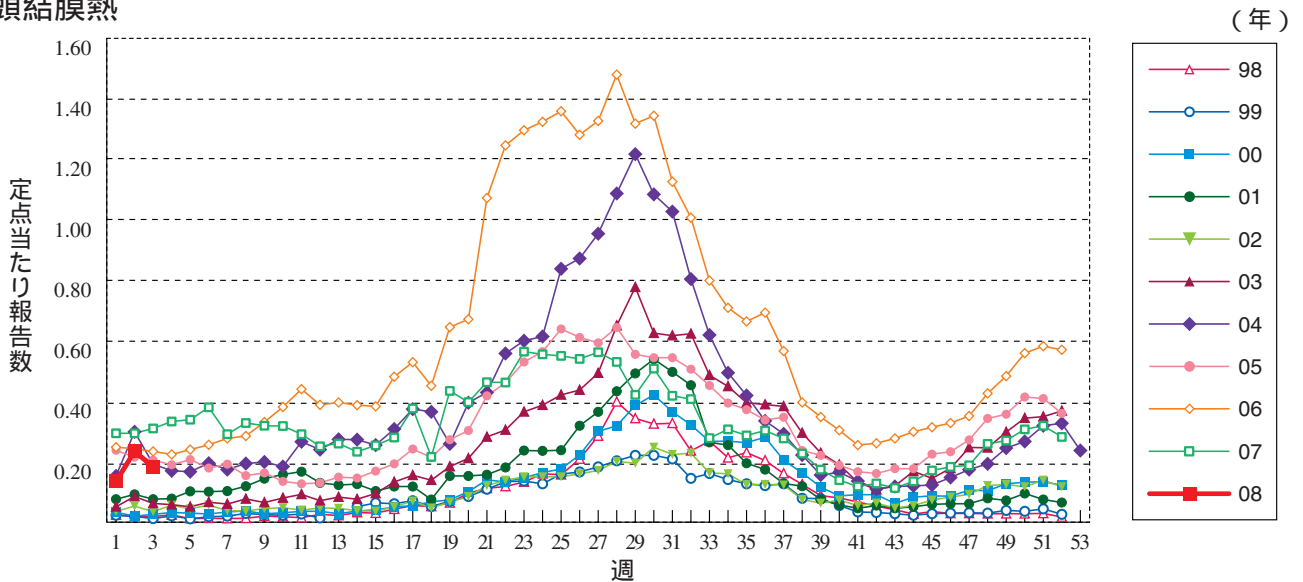
\*\*\*\*\*

**グラフ総覧(3週)**

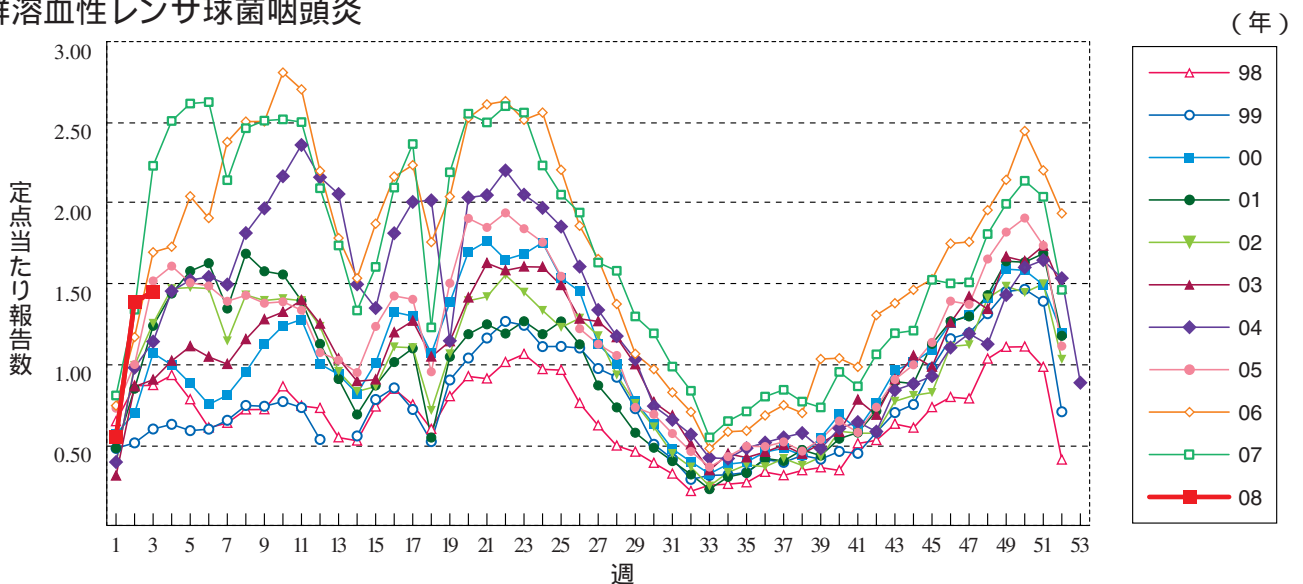
**インフルエンザ**



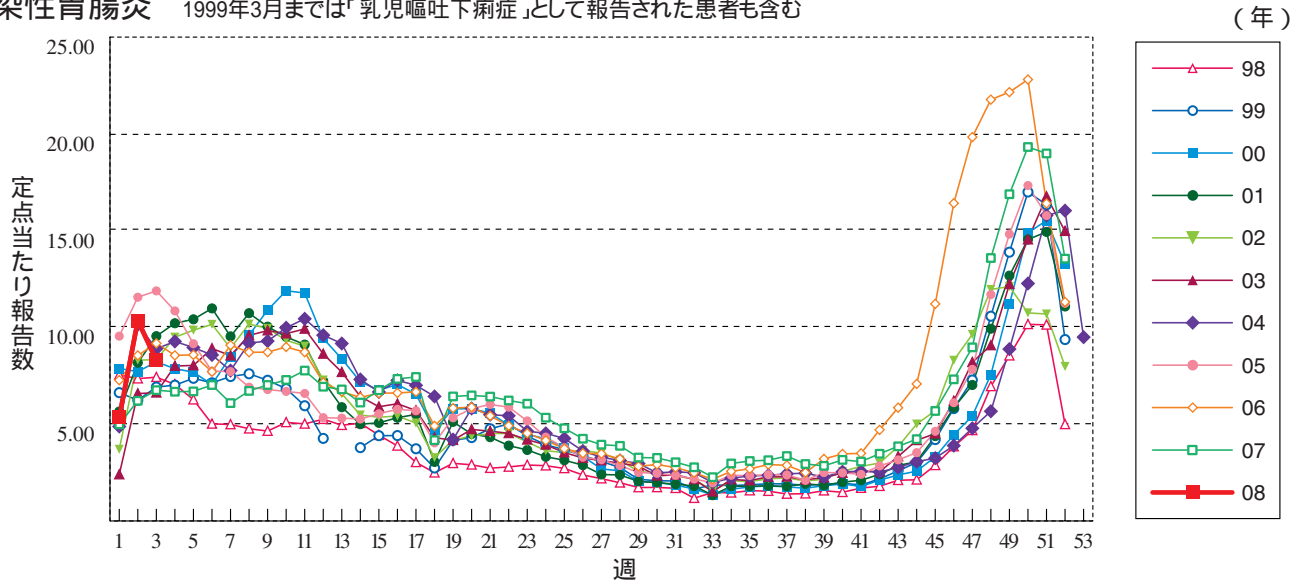
**咽頭結膜熱**



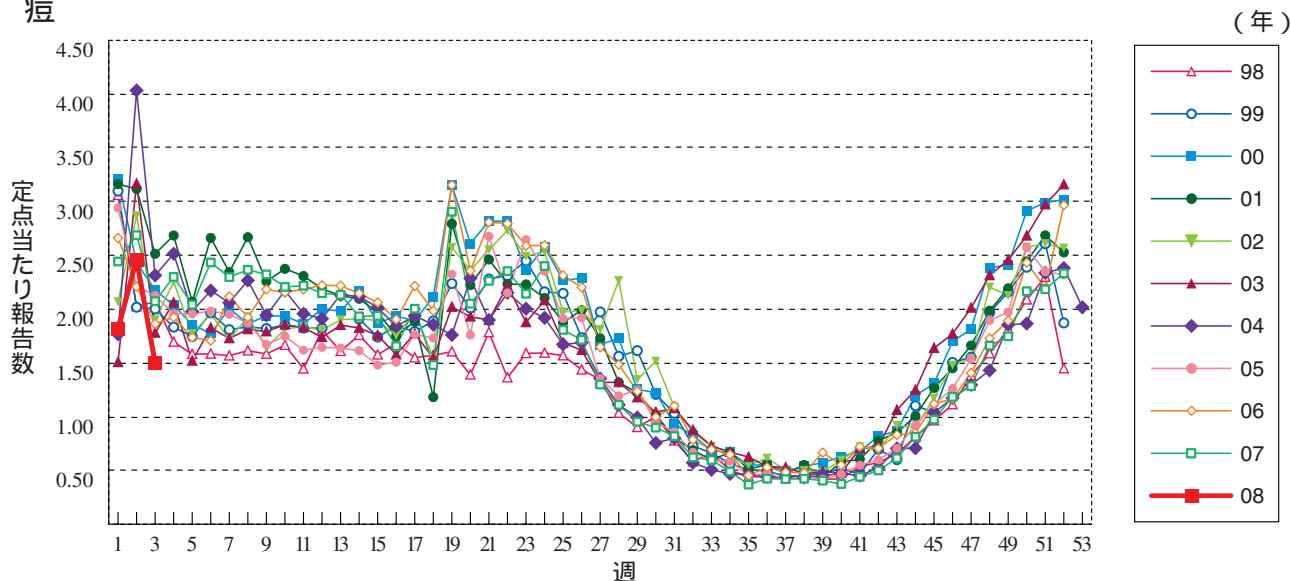
**A群溶血性レンサ球菌咽頭炎**



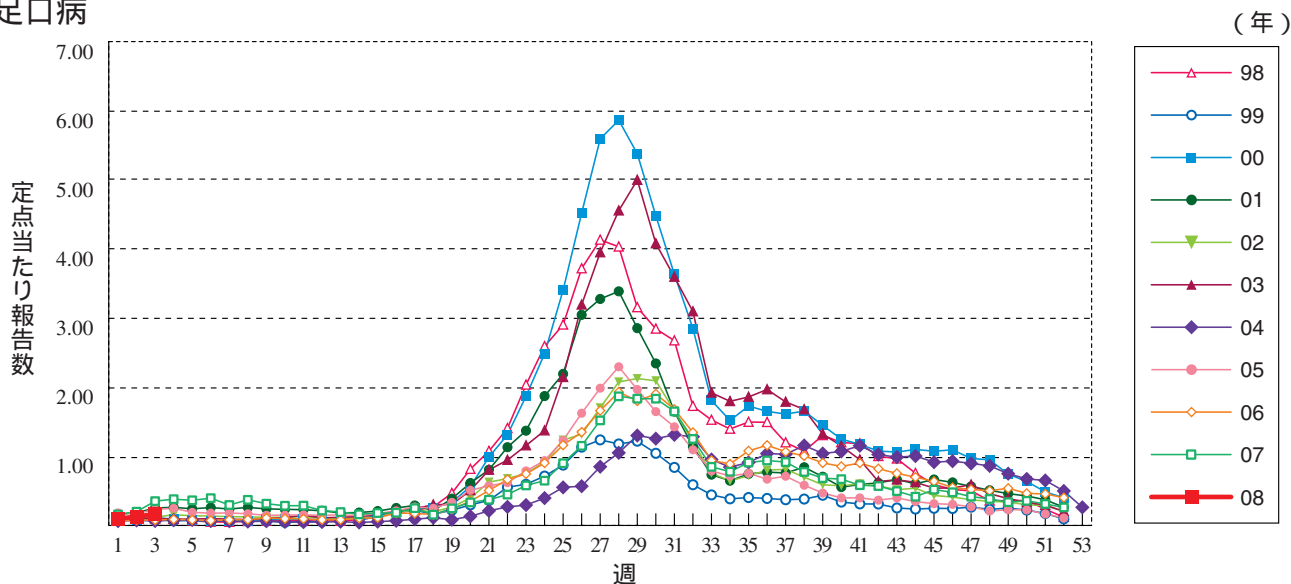
**感染性胃腸炎** 1999年3月までは「乳児嘔吐下痢症」として報告された患者も含む



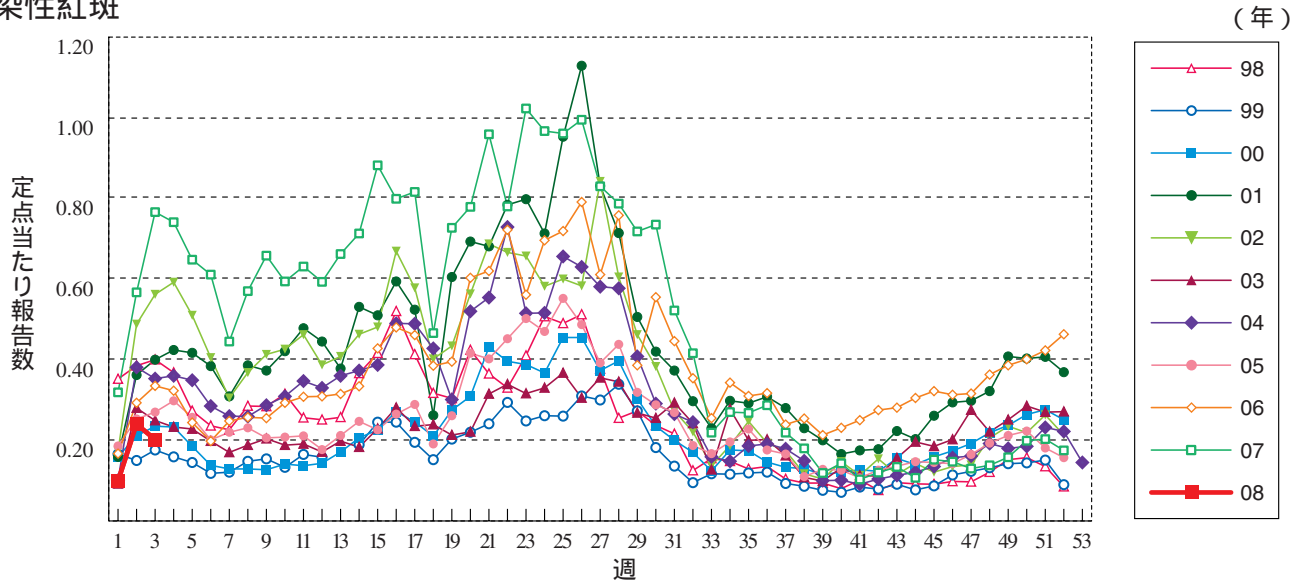
**水痘**



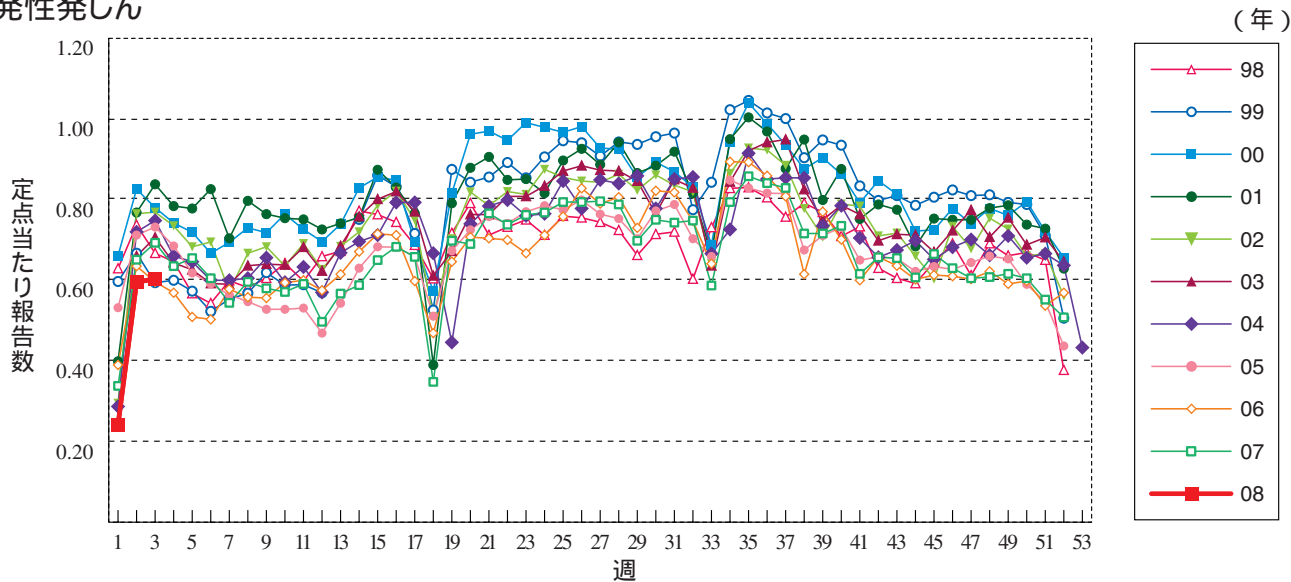
**手足口病**



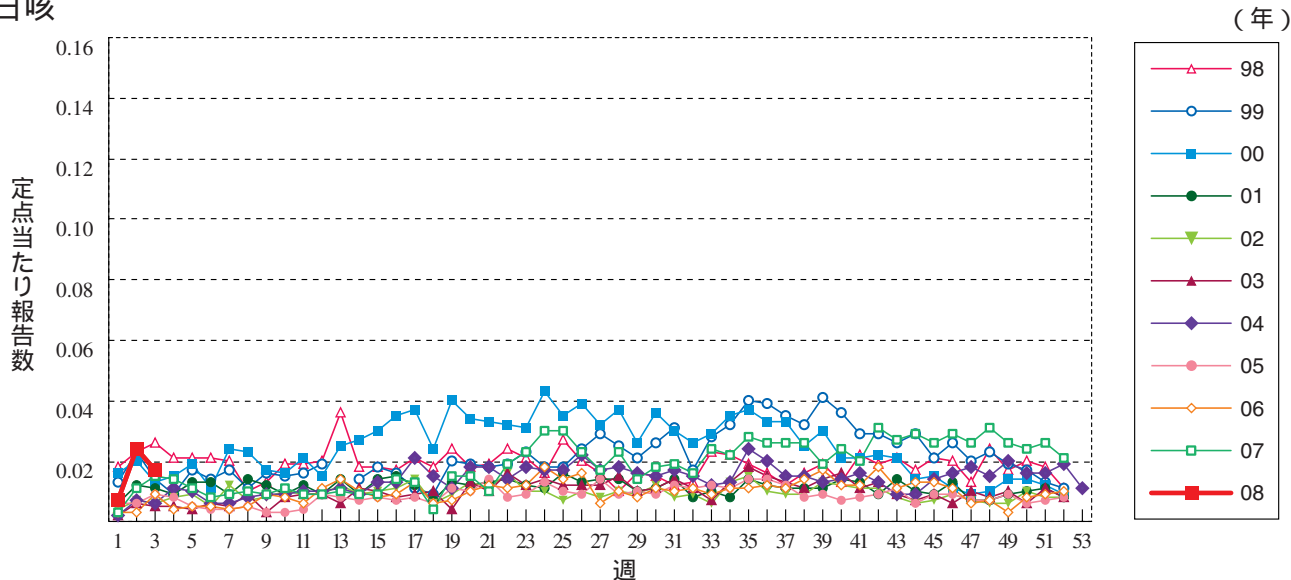
伝染性紅斑



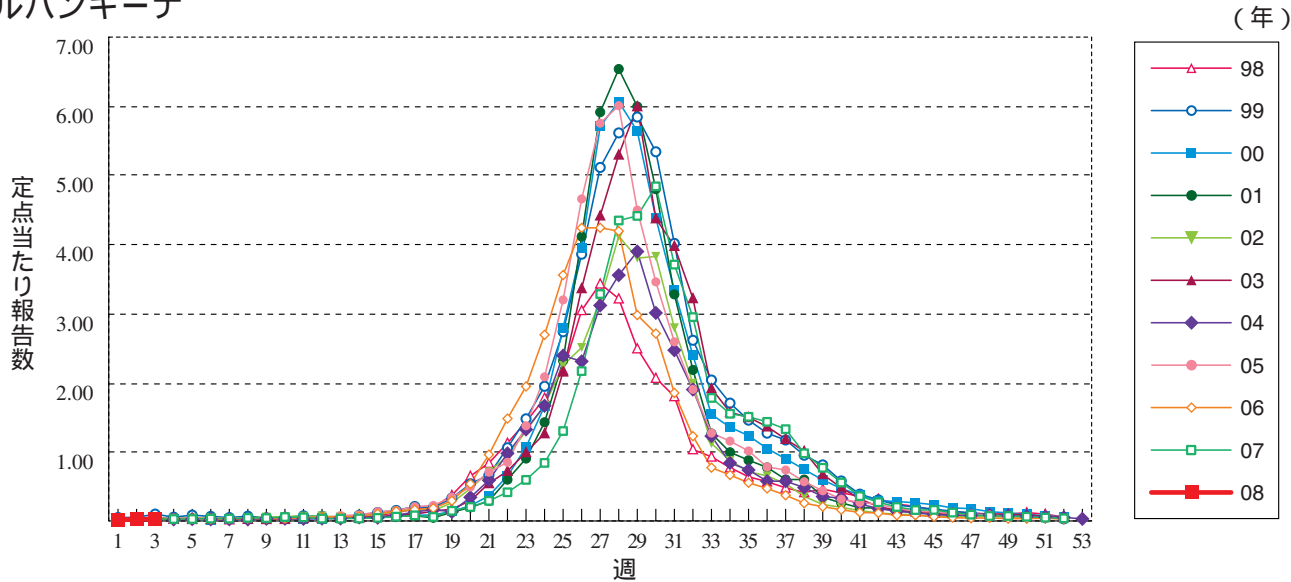
突発性発しん



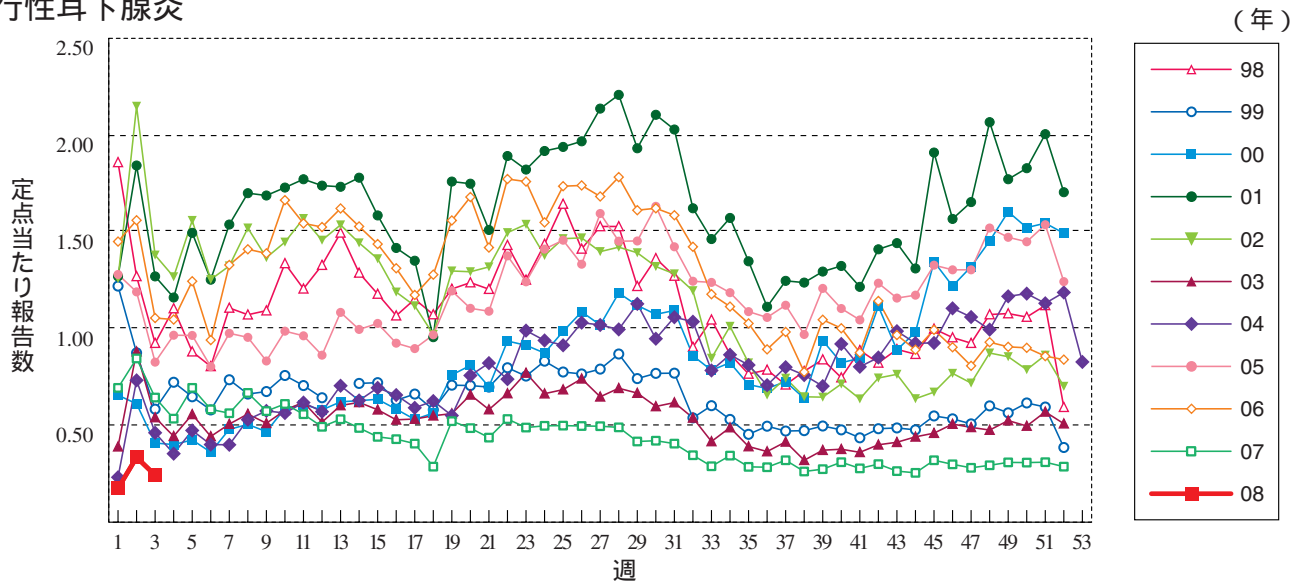
百日咳



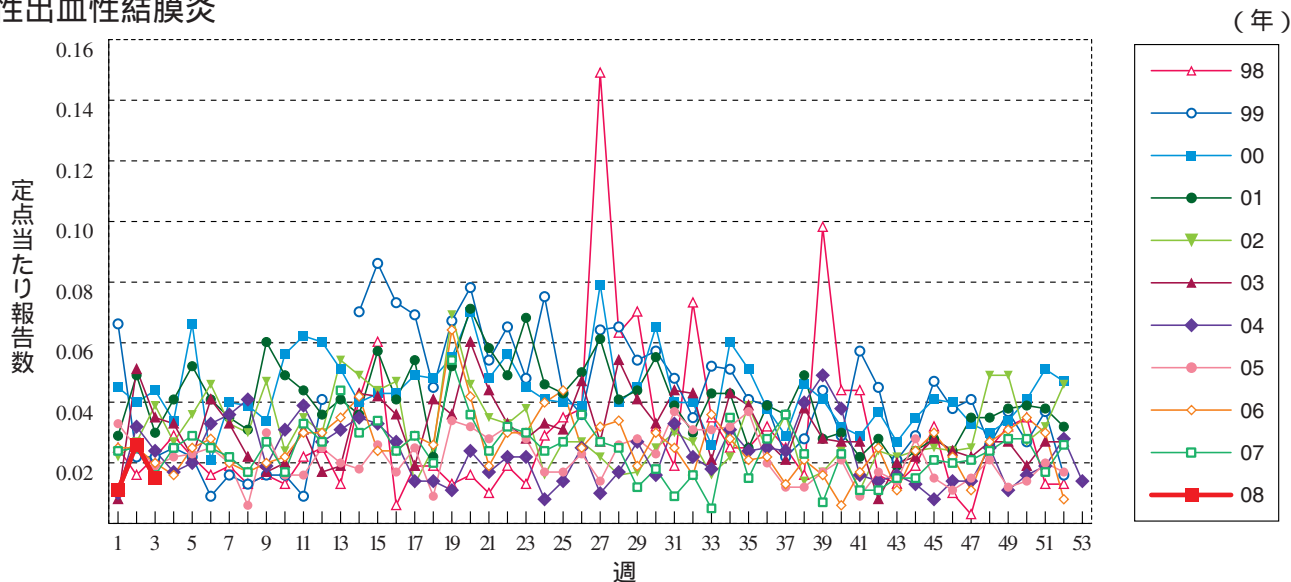
ヘルパンギーナ



流行性耳下腺炎

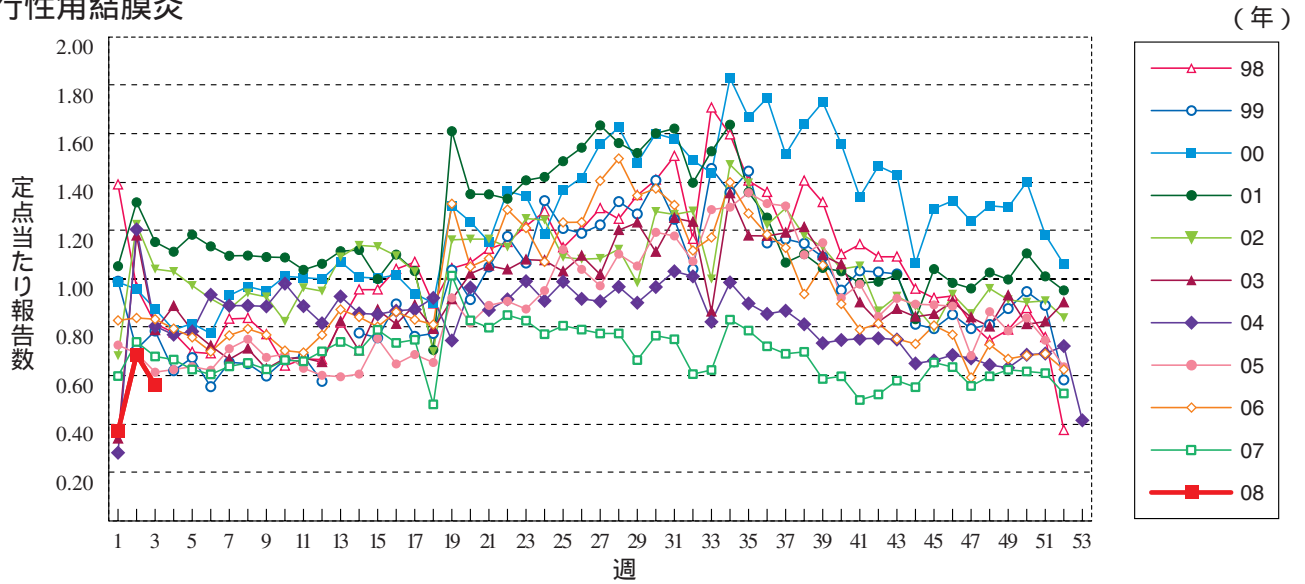


急性出血性結膜炎

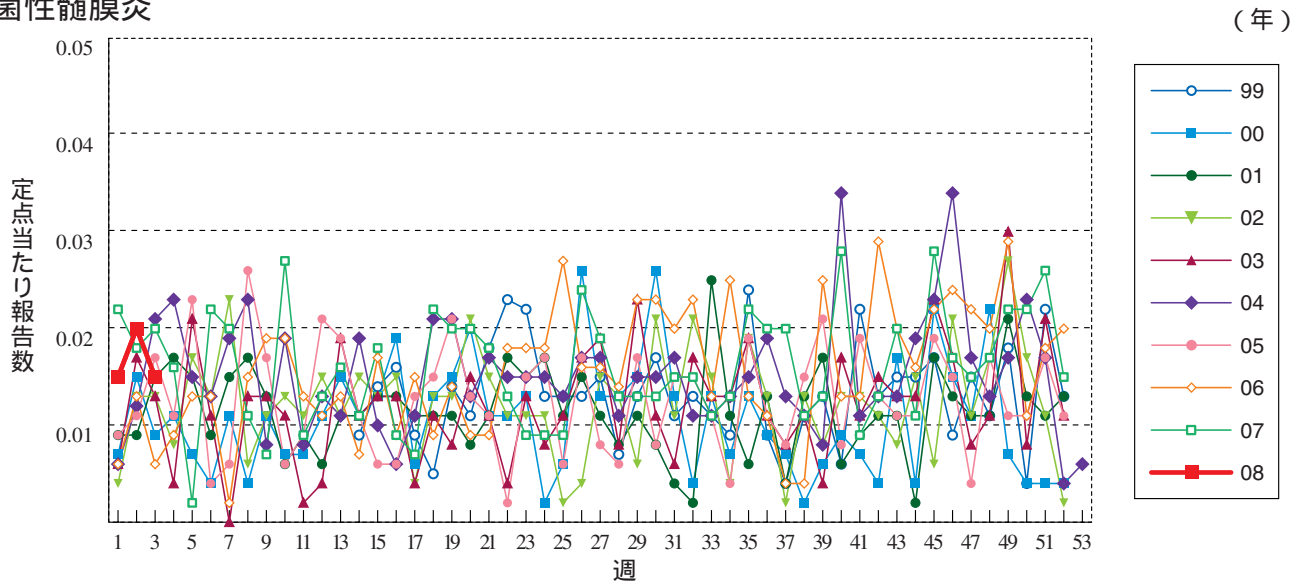




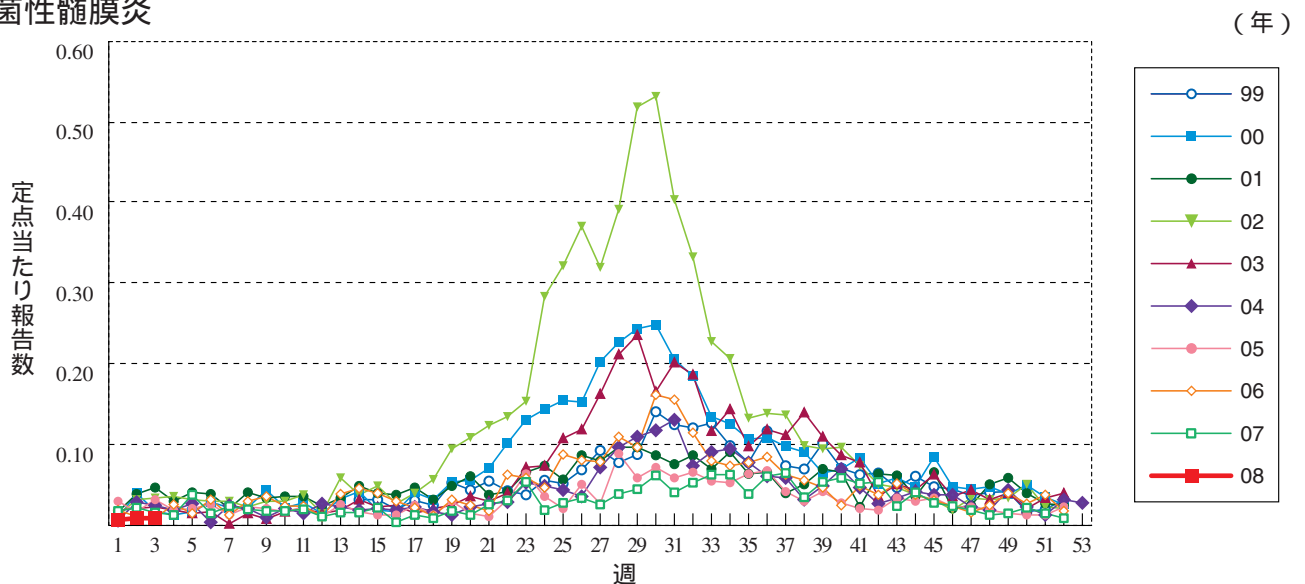
流行性角結膜炎



細菌性髄膜炎

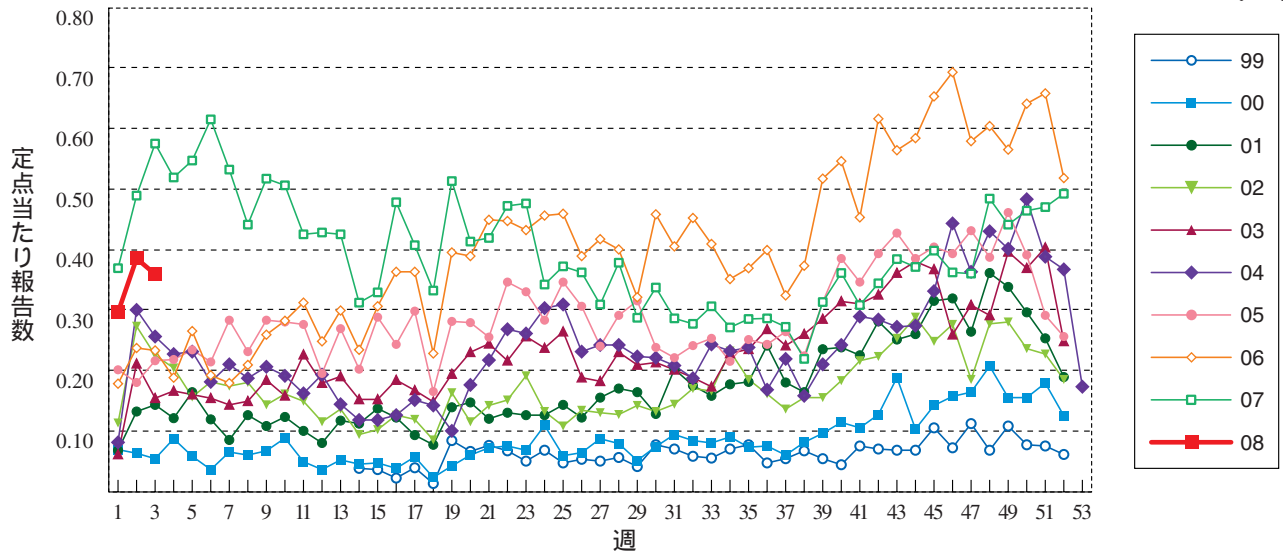


無菌性髄膜炎



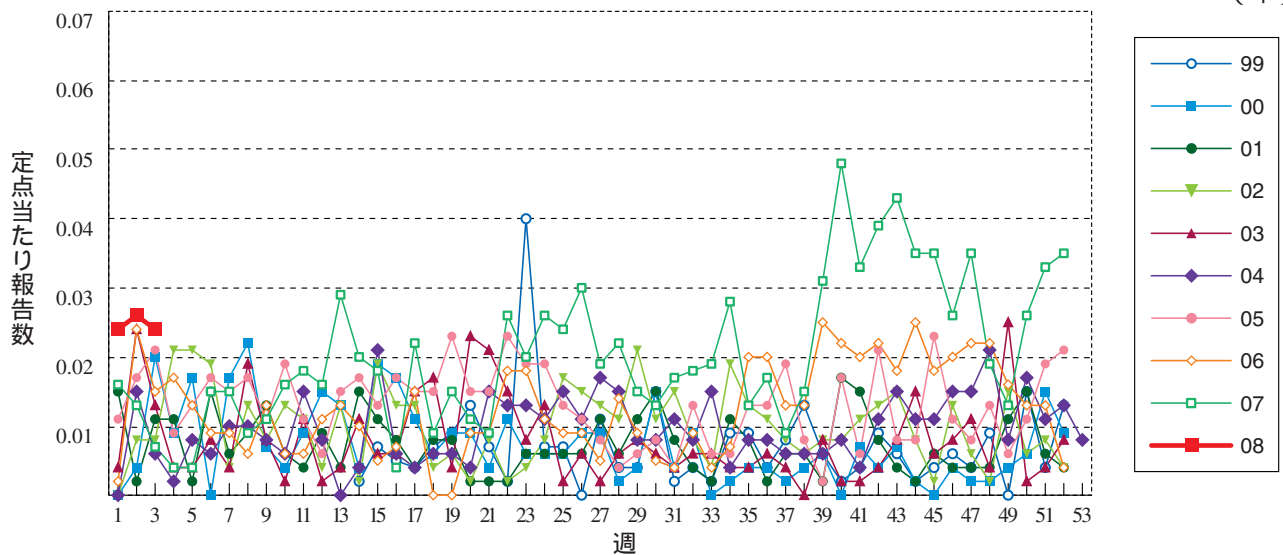
マイコプラズマ肺炎

(年)



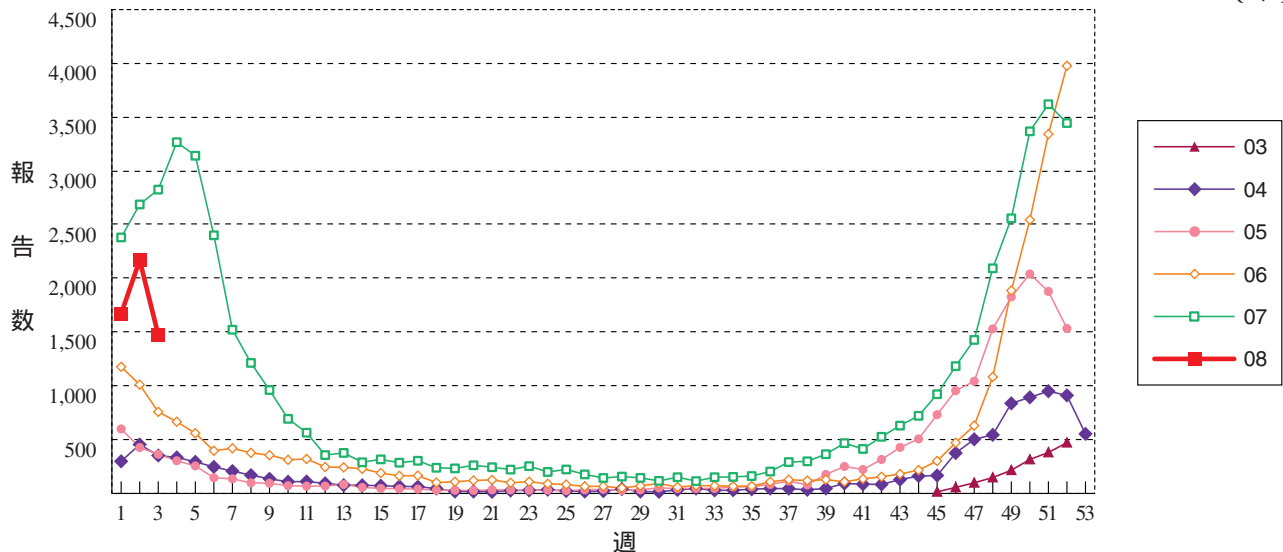
クラミジア肺炎 (オウム病を除く)

(年)



RSウイルス感染症 定点当たり報告数ではなく、報告数を示しています。

(年)

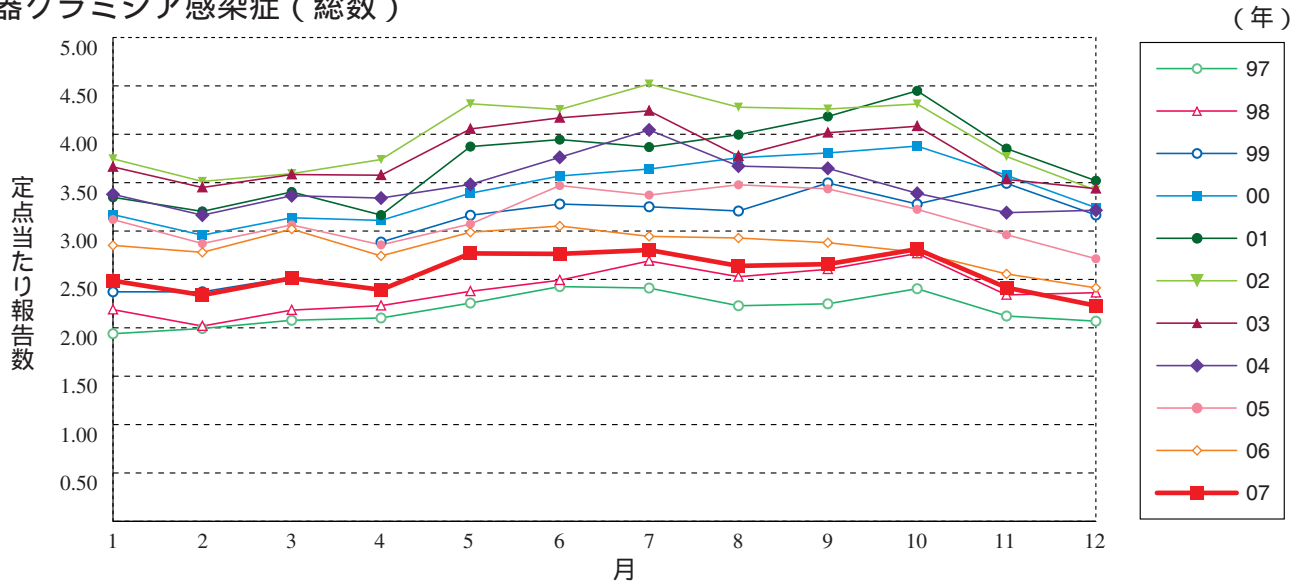




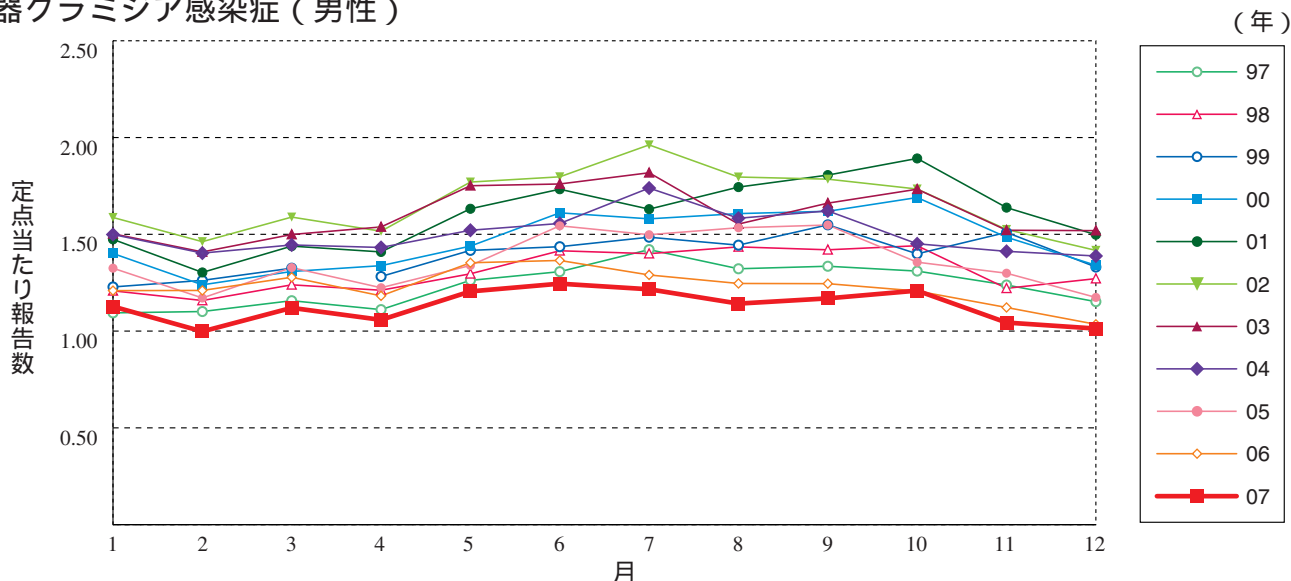
**グラフ総覧(12月)**

注)1999年4月以降は定点設定が変更されております。

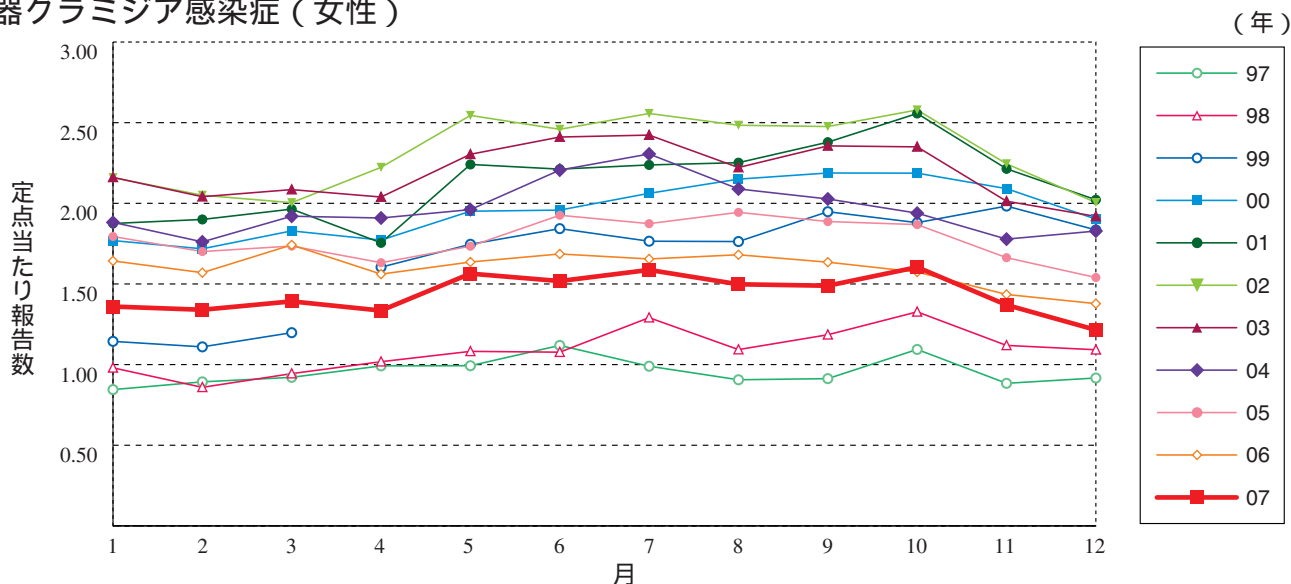
**性器クラミジア感染症(総数)**



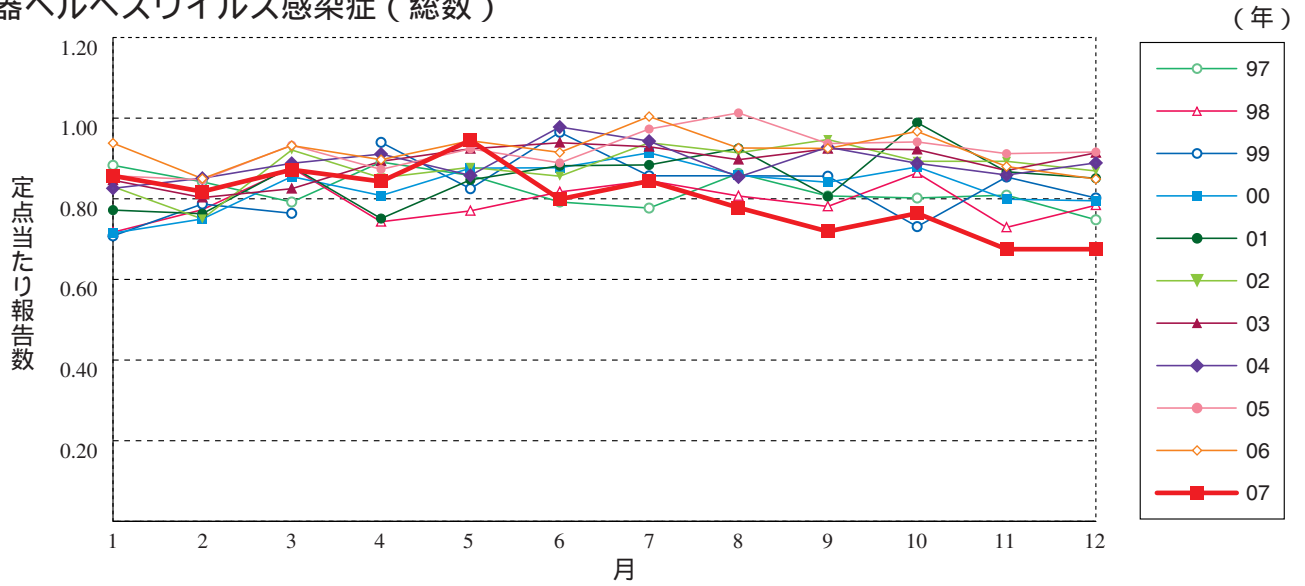
**性器クラミジア感染症(男性)**



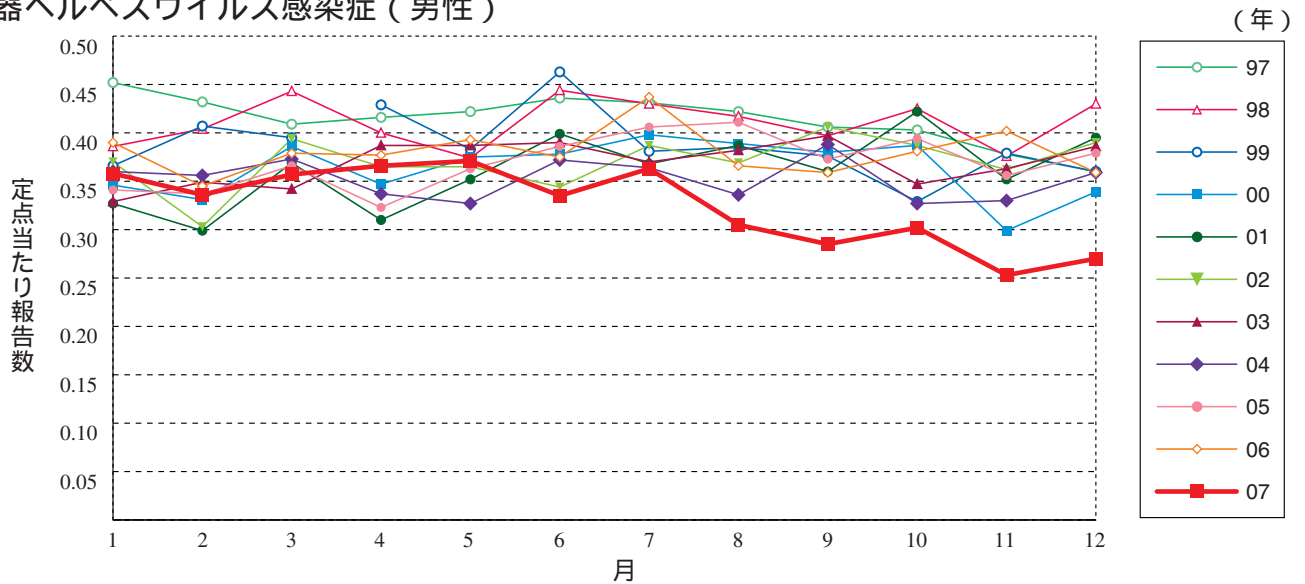
**性器クラミジア感染症(女性)**



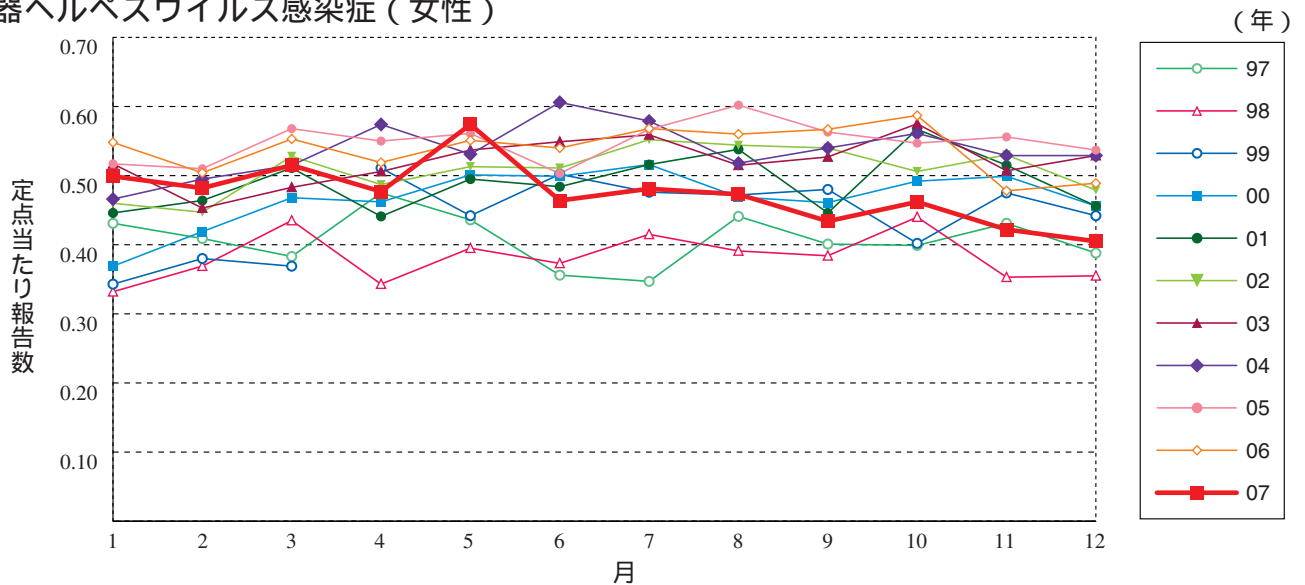
性器ヘルペスウイルス感染症（総数）



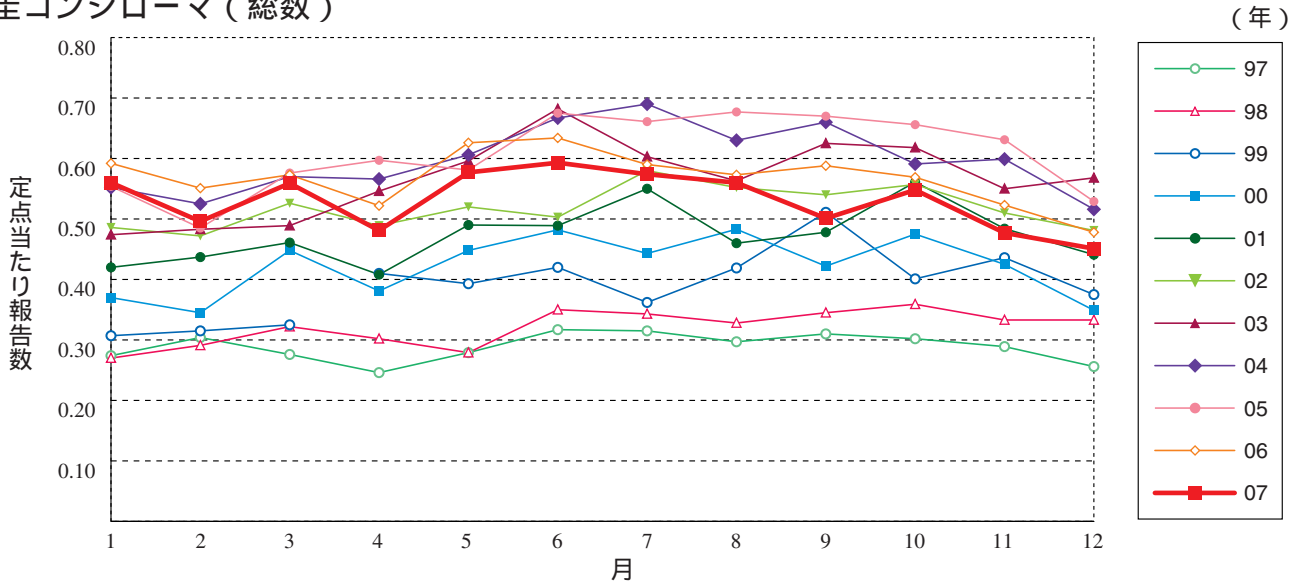
性器ヘルペスウイルス感染症（男性）



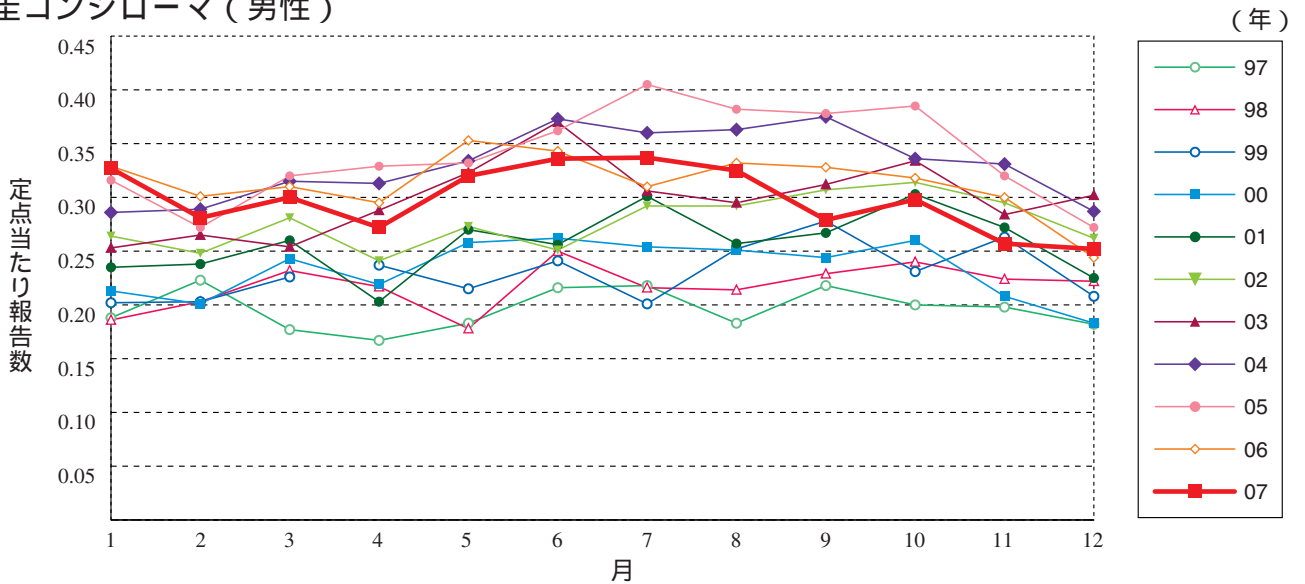
性器ヘルペスウイルス感染症（女性）



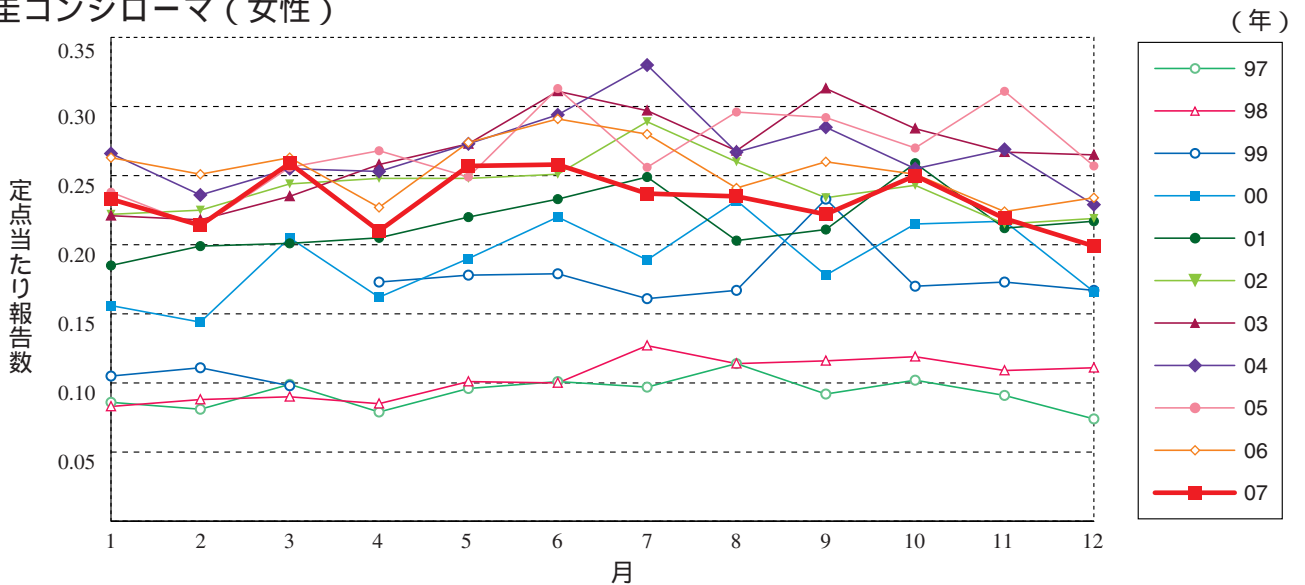
尖圭コンジローマ (総数)



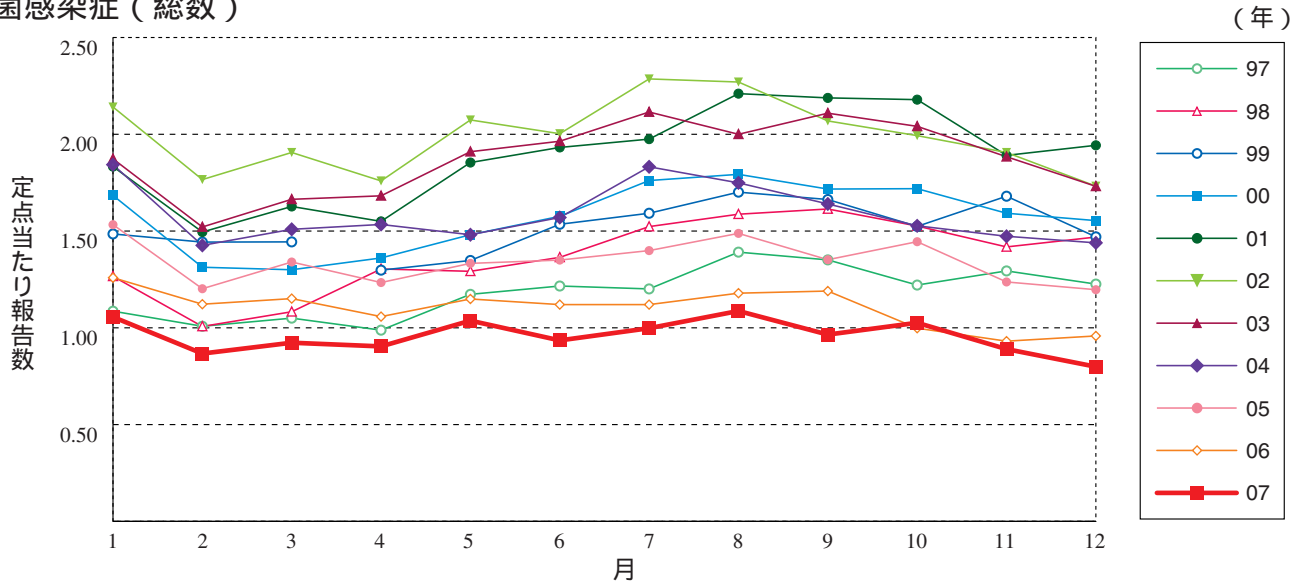
尖圭コンジローマ (男性)



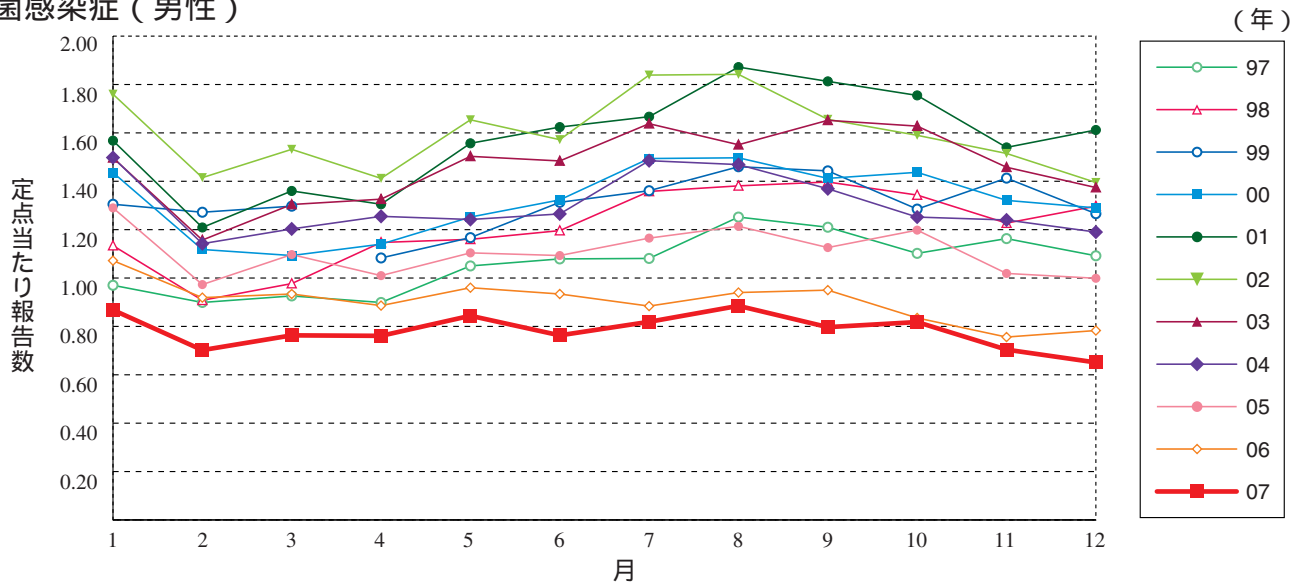
尖圭コンジローマ (女性)



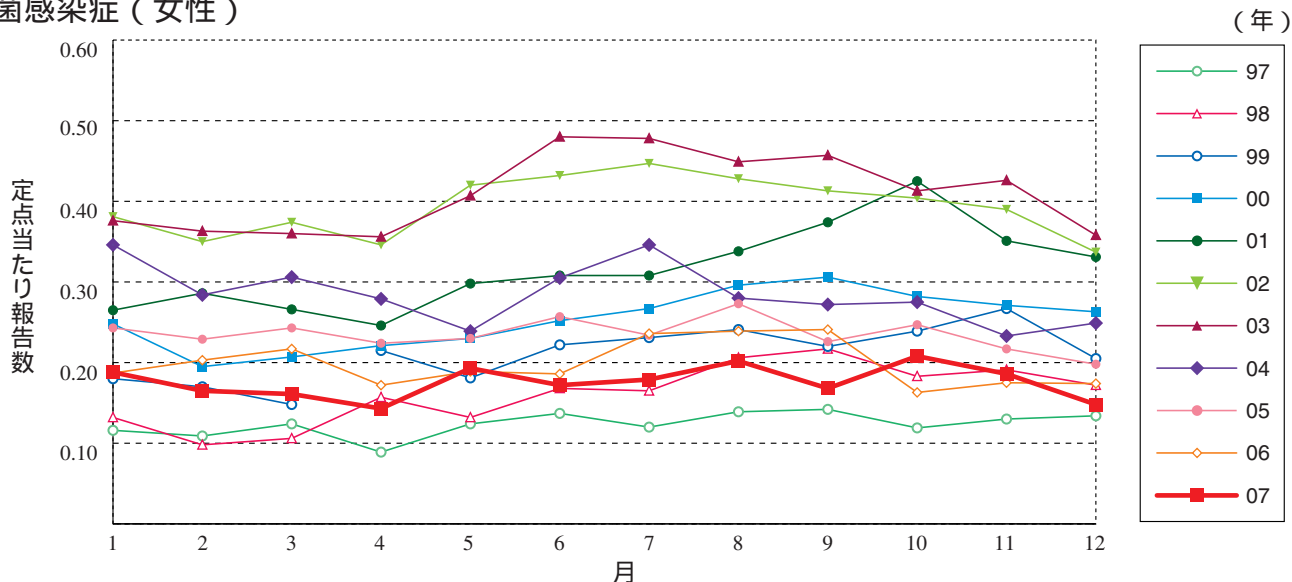
淋菌感染症 (総数)



淋菌感染症 (男性)

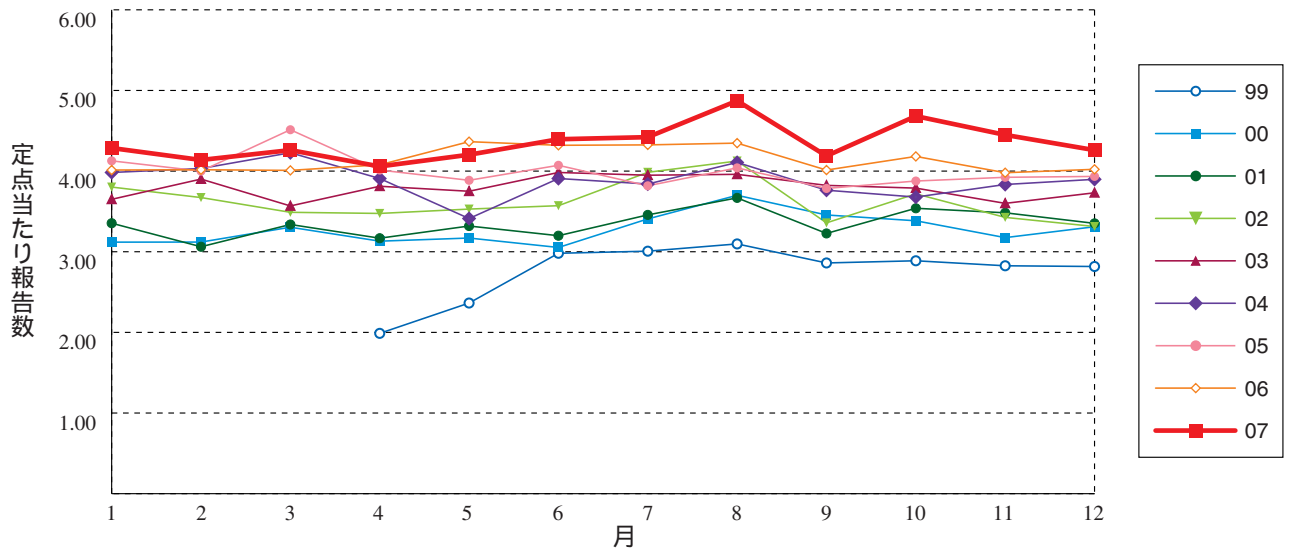


淋菌感染症 (女性)



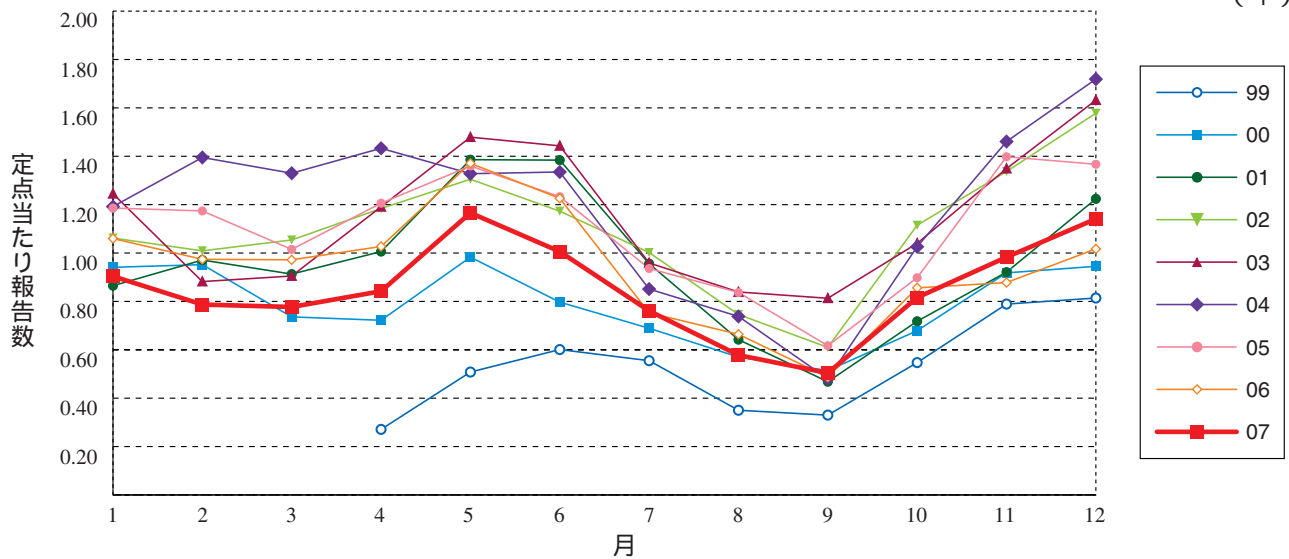
メチシリン耐性黄色ブドウ球菌感染症

(年)



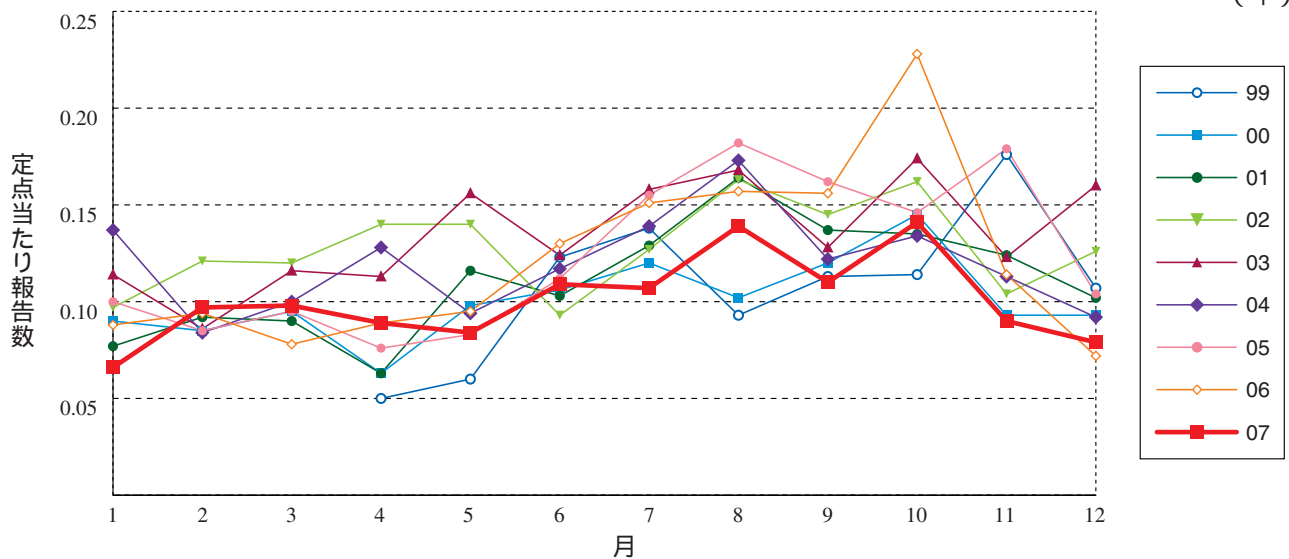
ペニシリン耐性肺炎球菌感染症

(年)



薬剤耐性緑膿菌感染症

(年)





## 12月のデータ

注) 1月16日集計分

報告数・定点当り報告数, 疾病・都道府県・性別(総数)

2007年12月

|      | 性器クラミジア感染症 |      | 性器ヘルペスウイルス感染症 |      | 尖圭コンジローマ |      | 淋菌感染症 |      | メチシリン耐性黄色ブドウ球菌感染症 |      | ペニシリン耐性肺炎球菌感染症 |       | 薬剤耐性緑膿菌感染症 |      |
|------|------------|------|---------------|------|----------|------|-------|------|-------------------|------|----------------|-------|------------|------|
|      | 報告数        | 定点当り | 報告数           | 定点当り | 報告数      | 定点当り | 報告数   | 定点当り | 報告数               | 定点当り | 報告数            | 定点当り  | 報告数        | 定点当り |
| 総数   | 2155       | 2.23 | 653           | 0.68 | 436      | 0.45 | 773   | 0.80 | 1998              | 4.26 | 535            | 1.14  | 37         | 0.08 |
| 北海道  | 135        | 3.21 | 39            | 0.93 | 24       | 0.57 | 31    | 0.74 | 61                | 2.65 | 3              | 0.13  | 1          | 0.04 |
| 青森県  | 29         | 2.23 | 7             | 0.54 | 5        | 0.38 | 9     | 0.69 | 9                 | 1.50 | -              | -     | -          | -    |
| 岩手県  | 21         | 1.62 | 9             | 0.69 | 7        | 0.54 | 5     | 0.38 | 94                | 4.70 | 8              | 0.40  | 5          | 0.25 |
| 宮城県  | 44         | 2.32 | 18            | 0.95 | 18       | 0.95 | 13    | 0.68 | 42                | 3.50 | 6              | 0.50  | 3          | 0.25 |
| 秋田県  | 22         | 1.57 | 4             | 0.29 | 8        | 0.57 | 7     | 0.50 | 27                | 3.38 | 1              | 0.13  | 1          | 0.13 |
| 山形県  | 12         | 1.20 | -             | -    | 3        | 0.30 | 4     | 0.40 | 42                | 4.20 | 19             | 1.90  | -          | -    |
| 福島県  | 49         | 3.06 | 13            | 0.81 | 8        | 0.50 | 15    | 0.94 | 50                | 7.14 | 1              | 0.14  | 1          | 0.14 |
| 茨城県  | 120        | 5.45 | 17            | 0.77 | 7        | 0.32 | 22    | 1.00 | 24                | 1.85 | -              | -     | 2          | 0.15 |
| 栃木県  | 53         | 3.31 | 8             | 0.50 | 14       | 0.88 | 16    | 1.00 | 59                | 8.43 | 4              | 0.57  | 2          | 0.29 |
| 群馬県  | 79         | 3.04 | 14            | 0.54 | 10       | 0.38 | 16    | 0.62 | 25                | 3.13 | 11             | 1.38  | -          | -    |
| 埼玉県  | 137        | 2.45 | 30            | 0.54 | 24       | 0.43 | 25    | 0.45 | 20                | 2.22 | 25             | 2.78  | -          | -    |
| 千葉県  | 69         | 1.86 | 32            | 0.86 | 13       | 0.35 | 25    | 0.68 | 42                | 5.25 | 82             | 10.25 | -          | -    |
| 東京都  | 202        | 3.74 | 74            | 1.37 | 68       | 1.26 | 77    | 1.43 | 127               | 5.29 | 72             | 3.00  | 3          | 0.13 |
| 神奈川県 | 102        | 1.70 | 37            | 0.62 | 12       | 0.20 | 47    | 0.78 | 42                | 4.67 | 22             | 2.44  | -          | -    |
| 新潟県  | 14         | 0.93 | 5             | 0.33 | 3        | 0.20 | 17    | 1.13 | 80                | 6.15 | 20             | 1.54  | -          | -    |
| 富山県  | 10         | 1.00 | 4             | 0.40 | 3        | 0.30 | 2     | 0.20 | 24                | 4.80 | 1              | 0.20  | -          | -    |
| 石川県  | 12         | 1.20 | 3             | 0.30 | -        | -    | 11    | 1.10 | 19                | 3.80 | 2              | 0.40  | 2          | 0.40 |
| 福井県  | 10         | 2.00 | 1             | 0.20 | -        | -    | 4     | 0.80 | 34                | 5.67 | 12             | 2.00  | -          | -    |
| 山梨県  | 10         | 1.11 | 6             | 0.67 | -        | -    | 1     | 0.11 | 27                | 2.70 | 2              | 0.20  | 1          | 0.10 |
| 長野県  | 31         | 1.94 | 8             | 0.50 | 1        | 0.06 | 10    | 0.63 | 42                | 3.82 | 1              | 0.09  | -          | -    |
| 岐阜県  | 21         | 1.50 | 11            | 0.79 | 3        | 0.21 | 14    | 1.00 | 28                | 5.60 | 8              | 1.60  | -          | -    |
| 静岡県  | 43         | 1.43 | 15            | 0.50 | 6        | 0.20 | 15    | 0.50 | 55                | 5.50 | 12             | 1.20  | 1          | 0.10 |
| 愛知県  | 144        | 2.32 | 64            | 1.03 | 39       | 0.63 | 55    | 0.89 | 100               | 5.88 | 11             | 0.65  | 1          | 0.06 |
| 三重県  | 11         | 0.73 | 4             | 0.27 | 3        | 0.20 | 5     | 0.33 | 37                | 4.11 | -              | -     | 1          | 0.11 |
| 滋賀県  | 3          | 0.33 | 2             | 0.22 | 3        | 0.33 | 2     | 0.22 | 61                | 8.71 | 3              | 0.43  | -          | -    |
| 京都府  | 40         | 1.74 | 11            | 0.48 | 1        | 0.04 | 4     | 0.17 | 15                | 2.14 | -              | -     | -          | -    |
| 大阪府  | 187        | 2.97 | 50            | 0.79 | 51       | 0.81 | 83    | 1.32 | 65                | 4.64 | 15             | 1.07  | 1          | 0.07 |
| 兵庫県  | 82         | 1.78 | 23            | 0.50 | 16       | 0.35 | 27    | 0.59 | 33                | 2.54 | 5              | 0.38  | -          | -    |
| 奈良県  | 6          | 0.67 | 1             | 0.11 | 1        | 0.11 | 3     | 0.33 | 21                | 3.50 | 14             | 2.33  | -          | -    |
| 和歌山県 | 13         | 1.63 | 7             | 0.88 | 6        | 0.75 | 5     | 0.63 | 34                | 3.09 | 2              | 0.18  | -          | -    |
| 鳥取県  | 13         | 3.25 | -             | -    | 1        | 0.25 | 1     | 0.25 | 23                | 4.60 | 3              | 0.60  | -          | -    |
| 島根県  | 8          | 1.33 | 1             | 0.17 | 3        | 0.50 | 7     | 1.17 | 39                | 4.88 | 19             | 2.38  | 1          | 0.13 |
| 岡山県  | 50         | 2.27 | 11            | 0.50 | 1        | 0.05 | 26    | 1.18 | 8                 | 1.60 | 1              | 0.20  | 2          | 0.40 |
| 広島県  | 37         | 1.61 | 15            | 0.65 | 9        | 0.39 | 21    | 0.91 | 117               | 5.57 | 30             | 1.43  | 3          | 0.14 |
| 山口県  | 26         | 2.17 | 11            | 0.92 | 7        | 0.58 | 11    | 0.92 | 55                | 6.11 | 15             | 1.67  | 3          | 0.33 |
| 徳島県  | 13         | 1.63 | 5             | 0.63 | 6        | 0.75 | 4     | 0.50 | 13                | 1.86 | 1              | 0.14  | -          | -    |
| 香川県  | 20         | 1.33 | 7             | 0.47 | 3        | 0.20 | 12    | 0.80 | 16                | 3.20 | 9              | 1.80  | -          | -    |
| 愛媛県  | 6          | 0.55 | 5             | 0.45 | 6        | 0.55 | 3     | 0.27 | 17                | 2.83 | -              | -     | -          | -    |
| 高知県  | 3          | 0.50 | -             | -    | -        | -    | -     | -    | 48                | 6.86 | 18             | 2.57  | -          | -    |
| 福岡県  | 101        | 2.73 | 33            | 0.89 | 15       | 0.41 | 41    | 1.11 | 46                | 3.29 | 16             | 1.14  | -          | -    |
| 佐賀県  | 15         | 2.14 | 6             | 0.86 | 1        | 0.14 | 7     | 1.00 | 18                | 3.00 | 5              | 0.83  | -          | -    |
| 長崎県  | 20         | 2.00 | 6             | 0.60 | 1        | 0.10 | 4     | 0.40 | 48                | 4.36 | 7              | 0.64  | -          | -    |
| 熊本県  | 42         | 3.23 | 9             | 0.69 | 4        | 0.31 | 16    | 1.23 | 58                | 3.87 | 2              | 0.13  | -          | -    |
| 大分県  | 13         | 1.30 | 5             | 0.50 | 5        | 0.50 | 11    | 1.10 | 56                | 5.09 | 32             | 2.91  | -          | -    |
| 宮崎県  | 31         | 2.38 | 11            | 0.85 | 5        | 0.38 | 11    | 0.85 | 31                | 4.43 | 5              | 0.71  | -          | -    |
| 鹿児島県 | 28         | 1.75 | 8             | 0.50 | 7        | 0.44 | 23    | 1.44 | 31                | 2.58 | 1              | 0.08  | 3          | 0.25 |
| 沖縄県  | 18         | 1.50 | 3             | 0.25 | 5        | 0.42 | 5     | 0.42 | 35                | 5.00 | 9              | 1.29  | -          | -    |



報告数・定点当り報告数, 疾病・都道府県・性別(男)

2007年12月

|      | 性器クラミジア感染症 |      | 性器ヘルペスウイルス感染症 |      | 尖圭コンジローマ |      | 淋菌感染症 |      | メチシリン耐性黄色ブドウ球菌感染症 |      | ペニシリン耐性肺炎球菌感染症 |      | 薬剤耐性緑膿菌感染症 |      |
|------|------------|------|---------------|------|----------|------|-------|------|-------------------|------|----------------|------|------------|------|
|      | 報告数        | 定点当り | 報告数           | 定点当り | 報告数      | 定点当り | 報告数   | 定点当り | 報告数               | 定点当り | 報告数            | 定点当り | 報告数        | 定点当り |
| 総数   | 980        | 1.01 | 261           | 0.27 | 244      | 0.25 | 630   | 0.65 | 1283              | 2.74 | 328            | 0.70 | 17         | 0.04 |
| 北海道  | 30         | 0.71 | 12            | 0.29 | 9        | 0.21 | 18    | 0.43 | 45                | 1.96 | 2              | 0.09 | 1          | 0.04 |
| 青森県  | 11         | 0.85 | 2             | 0.15 | 1        | 0.08 | 8     | 0.62 | 8                 | 1.33 | -              | -    | -          | -    |
| 岩手県  | 7          | 0.54 | 4             | 0.31 | 6        | 0.46 | 4     | 0.31 | 61                | 3.05 | 4              | 0.20 | 1          | 0.05 |
| 宮城県  | 31         | 1.63 | 4             | 0.21 | 7        | 0.37 | 13    | 0.68 | 24                | 2.00 | 6              | 0.50 | -          | -    |
| 秋田県  | 16         | 1.14 | 2             | 0.14 | 4        | 0.29 | 6     | 0.43 | 23                | 2.88 | -              | -    | 1          | 0.13 |
| 山形県  | 4          | 0.40 | -             | -    | 1        | 0.10 | 4     | 0.40 | 31                | 3.10 | 11             | 1.10 | -          | -    |
| 福島県  | 30         | 1.88 | 8             | 0.50 | 3        | 0.19 | 15    | 0.94 | 35                | 5.00 | 1              | 0.14 | -          | -    |
| 茨城県  | 50         | 2.27 | 3             | 0.14 | 5        | 0.23 | 13    | 0.59 | 12                | 0.92 | -              | -    | -          | -    |
| 栃木県  | 30         | 1.88 | 7             | 0.44 | 12       | 0.75 | 15    | 0.94 | 37                | 5.29 | 1              | 0.14 | 1          | 0.14 |
| 群馬県  | 39         | 1.50 | 1             | 0.04 | 7        | 0.27 | 15    | 0.58 | 17                | 2.13 | 6              | 0.75 | -          | -    |
| 埼玉県  | 43         | 0.77 | 13            | 0.23 | 8        | 0.14 | 22    | 0.39 | 13                | 1.44 | 19             | 2.11 | -          | -    |
| 千葉県  | 24         | 0.65 | 14            | 0.38 | 11       | 0.30 | 21    | 0.57 | 27                | 3.38 | 45             | 5.63 | -          | -    |
| 東京都  | 100        | 1.85 | 40            | 0.74 | 40       | 0.74 | 70    | 1.30 | 79                | 3.29 | 45             | 1.88 | 1          | 0.04 |
| 神奈川県 | 55         | 0.92 | 18            | 0.30 | 5        | 0.08 | 43    | 0.72 | 25                | 2.78 | 12             | 1.33 | -          | -    |
| 新潟県  | 6          | 0.40 | 4             | 0.27 | 3        | 0.20 | 15    | 1.00 | 47                | 3.62 | 10             | 0.77 | -          | -    |
| 富山県  | 5          | 0.50 | 3             | 0.30 | 3        | 0.30 | 2     | 0.20 | 15                | 3.00 | -              | -    | -          | -    |
| 石川県  | 5          | 0.50 | 1             | 0.10 | -        | -    | 10    | 1.00 | 11                | 2.20 | -              | -    | 1          | 0.20 |
| 福井県  | 9          | 1.80 | 1             | 0.20 | -        | -    | 4     | 0.80 | 20                | 3.33 | 10             | 1.67 | -          | -    |
| 山梨県  | 2          | 0.22 | -             | -    | -        | -    | -     | -    | 21                | 2.10 | 2              | 0.20 | 1          | 0.10 |
| 長野県  | 18         | 1.13 | 7             | 0.44 | 1        | 0.06 | 8     | 0.50 | 25                | 2.27 | 1              | 0.09 | -          | -    |
| 岐阜県  | 14         | 1.00 | 7             | 0.50 | 2        | 0.14 | 13    | 0.93 | 17                | 3.40 | 5              | 1.00 | -          | -    |
| 静岡県  | 23         | 0.77 | 4             | 0.13 | 2        | 0.07 | 11    | 0.37 | 31                | 3.10 | 9              | 0.90 | -          | -    |
| 愛知県  | 85         | 1.37 | 26            | 0.42 | 27       | 0.44 | 52    | 0.84 | 62                | 3.65 | 6              | 0.35 | -          | -    |
| 三重県  | 5          | 0.33 | 2             | 0.13 | 3        | 0.20 | 5     | 0.33 | 29                | 3.22 | -              | -    | 1          | 0.11 |
| 滋賀県  | -          | -    | 1             | 0.11 | -        | -    | 2     | 0.22 | 40                | 5.71 | 1              | 0.14 | -          | -    |
| 京都府  | 8          | 0.35 | 1             | 0.04 | -        | -    | 3     | 0.13 | 12                | 1.71 | -              | -    | -          | -    |
| 大阪府  | 67         | 1.06 | 18            | 0.29 | 21       | 0.33 | 60    | 0.95 | 42                | 3.00 | 10             | 0.71 | 1          | 0.07 |
| 兵庫県  | 44         | 0.96 | 14            | 0.30 | 13       | 0.28 | 19    | 0.41 | 22                | 1.69 | 3              | 0.23 | -          | -    |
| 奈良県  | 4          | 0.44 | -             | -    | 1        | 0.11 | 3     | 0.33 | 16                | 2.67 | 11             | 1.83 | -          | -    |
| 和歌山県 | 5          | 0.63 | 4             | 0.50 | 4        | 0.50 | 5     | 0.63 | 22                | 2.00 | 2              | 0.18 | -          | -    |
| 鳥取県  | 5          | 1.25 | -             | -    | 1        | 0.25 | 1     | 0.25 | 13                | 2.60 | 3              | 0.60 | -          | -    |
| 島根県  | 6          | 1.00 | -             | -    | 1        | 0.17 | 6     | 1.00 | 26                | 3.25 | 11             | 1.38 | 1          | 0.13 |
| 岡山県  | 23         | 1.05 | 1             | 0.05 | -        | -    | 16    | 0.73 | 5                 | 1.00 | 1              | 0.20 | 1          | 0.20 |
| 広島県  | 20         | 0.87 | 5             | 0.22 | 2        | 0.09 | 15    | 0.65 | 76                | 3.62 | 16             | 0.76 | 2          | 0.10 |
| 山口県  | 7          | 0.58 | 1             | 0.08 | 3        | 0.25 | 7     | 0.58 | 35                | 3.89 | 9              | 1.00 | 2          | 0.22 |
| 徳島県  | 10         | 1.25 | 4             | 0.50 | 3        | 0.38 | 4     | 0.50 | 8                 | 1.14 | -              | -    | -          | -    |
| 香川県  | 7          | 0.47 | 3             | 0.20 | 3        | 0.20 | 10    | 0.67 | 9                 | 1.80 | 7              | 1.40 | -          | -    |
| 愛媛県  | 1          | 0.09 | 3             | 0.27 | 6        | 0.55 | 2     | 0.18 | 9                 | 1.50 | -              | -    | -          | -    |
| 高知県  | -          | -    | -             | -    | -        | -    | -     | -    | 32                | 4.57 | 9              | 1.29 | -          | -    |
| 福岡県  | 57         | 1.54 | 13            | 0.35 | 8        | 0.22 | 35    | 0.95 | 31                | 2.21 | 11             | 0.79 | -          | -    |
| 佐賀県  | 12         | 1.71 | 1             | 0.14 | 1        | 0.14 | 7     | 1.00 | 12                | 2.00 | 3              | 0.50 | -          | -    |
| 長崎県  | 15         | 1.50 | -             | -    | 1        | 0.10 | 4     | 0.40 | 37                | 3.36 | 7              | 0.64 | -          | -    |
| 熊本県  | 5          | 0.38 | 3             | 0.23 | 3        | 0.23 | 7     | 0.54 | 34                | 2.27 | 1              | 0.07 | -          | -    |
| 大分県  | 7          | 0.70 | 2             | 0.20 | 5        | 0.50 | 10    | 1.00 | 31                | 2.82 | 21             | 1.91 | -          | -    |
| 宮崎県  | 15         | 1.15 | 1             | 0.08 | 3        | 0.23 | 7     | 0.54 | 14                | 2.00 | 2              | 0.29 | -          | -    |
| 鹿児島県 | 17         | 1.06 | 2             | 0.13 | 3        | 0.19 | 17    | 1.06 | 18                | 1.50 | -              | -    | 2          | 0.17 |
| 沖縄県  | 3          | 0.25 | 1             | 0.08 | 2        | 0.17 | 3     | 0.25 | 24                | 3.43 | 5              | 0.71 | -          | -    |

報告数・定点当り報告数, 疾病・都道府県・性別(女)

2007年12月

|      | 性器クラミジア感染症 |      | 性器ヘルペスウイルス感染症 |      | 尖圭コンジローマ |      | 淋菌感染症 |      | メチシリン耐性黄色ブドウ球菌感染症 |      | ペニシリン耐性肺炎球菌感染症 |      | 薬剤耐性緑膿菌感染症 |      |
|------|------------|------|---------------|------|----------|------|-------|------|-------------------|------|----------------|------|------------|------|
|      | 報告数        | 定点当り | 報告数           | 定点当り | 報告数      | 定点当り | 報告数   | 定点当り | 報告数               | 定点当り | 報告数            | 定点当り | 報告数        | 定点当り |
| 総数   | 1175       | 1.22 | 392           | 0.41 | 192      | 0.20 | 143   | 0.15 | 715               | 1.52 | 207            | 0.44 | 20         | 0.04 |
| 北海道  | 105        | 2.50 | 27            | 0.64 | 15       | 0.36 | 13    | 0.31 | 16                | 0.70 | 1              | 0.04 | -          | -    |
| 青森県  | 18         | 1.38 | 5             | 0.38 | 4        | 0.31 | 1     | 0.08 | 1                 | 0.17 | -              | -    | -          | -    |
| 岩手県  | 14         | 1.08 | 5             | 0.38 | 1        | 0.08 | 1     | 0.08 | 33                | 1.65 | 4              | 0.20 | 4          | 0.20 |
| 宮城県  | 13         | 0.68 | 14            | 0.74 | 11       | 0.58 | -     | -    | 18                | 1.50 | -              | -    | 3          | 0.25 |
| 秋田県  | 6          | 0.43 | 2             | 0.14 | 4        | 0.29 | 1     | 0.07 | 4                 | 0.50 | 1              | 0.13 | -          | -    |
| 山形県  | 8          | 0.80 | -             | -    | 2        | 0.20 | -     | -    | 11                | 1.10 | 8              | 0.80 | -          | -    |
| 福島県  | 19         | 1.19 | 5             | 0.31 | 5        | 0.31 | -     | -    | 15                | 2.14 | -              | -    | 1          | 0.14 |
| 茨城県  | 70         | 3.18 | 14            | 0.64 | 2        | 0.09 | 9     | 0.41 | 12                | 0.92 | -              | -    | 2          | 0.15 |
| 栃木県  | 23         | 1.44 | 1             | 0.06 | 2        | 0.13 | 1     | 0.06 | 22                | 3.14 | 3              | 0.43 | 1          | 0.14 |
| 群馬県  | 40         | 1.54 | 13            | 0.50 | 3        | 0.12 | 1     | 0.04 | 8                 | 1.00 | 5              | 0.63 | -          | -    |
| 埼玉県  | 94         | 1.68 | 17            | 0.30 | 16       | 0.29 | 3     | 0.05 | 7                 | 0.78 | 6              | 0.67 | -          | -    |
| 千葉県  | 45         | 1.22 | 18            | 0.49 | 2        | 0.05 | 4     | 0.11 | 15                | 1.88 | 37             | 4.63 | -          | -    |
| 東京都  | 102        | 1.89 | 34            | 0.63 | 28       | 0.52 | 7     | 0.13 | 48                | 2.00 | 27             | 1.13 | 2          | 0.08 |
| 神奈川県 | 47         | 0.78 | 19            | 0.32 | 7        | 0.12 | 4     | 0.07 | 17                | 1.89 | 10             | 1.11 | -          | -    |
| 新潟県  | 8          | 0.53 | 1             | 0.07 | -        | -    | 2     | 0.13 | 33                | 2.54 | 10             | 0.77 | -          | -    |
| 富山県  | 5          | 0.50 | 1             | 0.10 | -        | -    | -     | -    | 9                 | 1.80 | 1              | 0.20 | -          | -    |
| 石川県  | 7          | 0.70 | 2             | 0.20 | -        | -    | 1     | 0.10 | 8                 | 1.60 | 2              | 0.40 | 1          | 0.20 |
| 福井県  | 1          | 0.20 | -             | -    | -        | -    | -     | -    | 14                | 2.33 | 2              | 0.33 | -          | -    |
| 山梨県  | 8          | 0.89 | 6             | 0.67 | -        | -    | 1     | 0.11 | 6                 | 0.60 | -              | -    | -          | -    |
| 長野県  | 13         | 0.81 | 1             | 0.06 | -        | -    | 2     | 0.13 | 17                | 1.55 | -              | -    | -          | -    |
| 岐阜県  | 7          | 0.50 | 4             | 0.29 | 1        | 0.07 | 1     | 0.07 | 11                | 2.20 | 3              | 0.60 | -          | -    |
| 静岡県  | 20         | 0.67 | 11            | 0.37 | 4        | 0.13 | 4     | 0.13 | 24                | 2.40 | 3              | 0.30 | 1          | 0.10 |
| 愛知県  | 59         | 0.95 | 38            | 0.61 | 12       | 0.19 | 3     | 0.05 | 38                | 2.24 | 5              | 0.29 | 1          | 0.06 |
| 三重県  | 6          | 0.40 | 2             | 0.13 | -        | -    | -     | -    | 8                 | 0.89 | -              | -    | -          | -    |
| 滋賀県  | 3          | 0.33 | 1             | 0.11 | 3        | 0.33 | -     | -    | 21                | 3.00 | 2              | 0.29 | -          | -    |
| 京都府  | 32         | 1.39 | 10            | 0.43 | 1        | 0.04 | 1     | 0.04 | 3                 | 0.43 | -              | -    | -          | -    |
| 大阪府  | 120        | 1.90 | 32            | 0.51 | 30       | 0.48 | 23    | 0.37 | 23                | 1.64 | 5              | 0.36 | -          | -    |
| 兵庫県  | 38         | 0.83 | 9             | 0.20 | 3        | 0.07 | 8     | 0.17 | 11                | 0.85 | 2              | 0.15 | -          | -    |
| 奈良県  | 2          | 0.22 | 1             | 0.11 | -        | -    | -     | -    | 5                 | 0.83 | 3              | 0.50 | -          | -    |
| 和歌山県 | 8          | 1.00 | 3             | 0.38 | 2        | 0.25 | -     | -    | 12                | 1.09 | -              | -    | -          | -    |
| 鳥取県  | 8          | 2.00 | -             | -    | -        | -    | -     | -    | 10                | 2.00 | -              | -    | -          | -    |
| 島根県  | 2          | 0.33 | 1             | 0.17 | 2        | 0.33 | 1     | 0.17 | 13                | 1.63 | 8              | 1.00 | -          | -    |
| 岡山県  | 27         | 1.23 | 10            | 0.45 | 1        | 0.05 | 10    | 0.45 | 3                 | 0.60 | -              | -    | 1          | 0.20 |
| 広島県  | 17         | 0.74 | 10            | 0.43 | 7        | 0.30 | 6     | 0.26 | 41                | 1.95 | 14             | 0.67 | 1          | 0.05 |
| 山口県  | 19         | 1.58 | 10            | 0.83 | 4        | 0.33 | 4     | 0.33 | 20                | 2.22 | 6              | 0.67 | 1          | 0.11 |
| 徳島県  | 3          | 0.38 | 1             | 0.13 | 3        | 0.38 | -     | -    | 5                 | 0.71 | 1              | 0.14 | -          | -    |
| 香川県  | 13         | 0.87 | 4             | 0.27 | -        | -    | 2     | 0.13 | 7                 | 1.40 | 2              | 0.40 | -          | -    |
| 愛媛県  | 5          | 0.45 | 2             | 0.18 | -        | -    | 1     | 0.09 | 8                 | 1.33 | -              | -    | -          | -    |
| 高知県  | 3          | 0.50 | -             | -    | -        | -    | -     | -    | 16                | 2.29 | 9              | 1.29 | -          | -    |
| 福岡県  | 44         | 1.19 | 20            | 0.54 | 7        | 0.19 | 6     | 0.16 | 15                | 1.07 | 5              | 0.36 | -          | -    |
| 佐賀県  | 3          | 0.43 | 5             | 0.71 | -        | -    | -     | -    | 6                 | 1.00 | 2              | 0.33 | -          | -    |
| 長崎県  | 5          | 0.50 | 6             | 0.60 | -        | -    | -     | -    | 11                | 1.00 | -              | -    | -          | -    |
| 熊本県  | 37         | 2.85 | 6             | 0.46 | 1        | 0.08 | 9     | 0.69 | 24                | 1.60 | 1              | 0.07 | -          | -    |
| 大分県  | 6          | 0.60 | 3             | 0.30 | -        | -    | 1     | 0.10 | 25                | 2.27 | 11             | 1.00 | -          | -    |
| 宮崎県  | 16         | 1.23 | 10            | 0.77 | 2        | 0.15 | 4     | 0.31 | 17                | 2.43 | 3              | 0.43 | -          | -    |
| 鹿児島県 | 11         | 0.69 | 6             | 0.38 | 4        | 0.25 | 6     | 0.38 | 13                | 1.08 | 1              | 0.08 | 1          | 0.08 |
| 沖縄県  | 15         | 1.25 | 2             | 0.17 | 3        | 0.25 | 2     | 0.17 | 11                | 1.57 | 4              | 0.57 | -          | -    |



### 3週のデータ

注) 表中の報告数は1月24日集計分であり、その後の報告は次週以降の累積に反映されます。  
2008年1月からの省令改正に伴い、疾病の追加および並び順を一部変更しました。

報告数・累積報告数、疾病・都道府県別

2008年3週

|      | エボラ出血熱 |    | クリミア・コンゴ出血熱 |    | 痘 そう |    | 南米出血熱 |    | ペスト |    | マールブルグ病 |    | ラッサ熱 |    | 急性灰白髄炎 |    | 結 核 |     |
|------|--------|----|-------------|----|------|----|-------|----|-----|----|---------|----|------|----|--------|----|-----|-----|
|      | 報告数    | 累積 | 報告数         | 累積 | 報告数  | 累積 | 報告数   | 累積 | 報告数 | 累積 | 報告数     | 累積 | 報告数  | 累積 | 報告数    | 累積 | 報告数 | 累積  |
| 総 数  | -      | -  | -           | -  | -    | -  | -     | -  | -   | -  | -       | -  | -    | -  | -      | -  | 240 | 716 |
| 北海道  | -      | -  | -           | -  | -    | -  | -     | -  | -   | -  | -       | -  | -    | -  | -      | -  | 7   | 17  |
| 青森県  | -      | -  | -           | -  | -    | -  | -     | -  | -   | -  | -       | -  | -    | -  | -      | -  | 3   | 9   |
| 岩手県  | -      | -  | -           | -  | -    | -  | -     | -  | -   | -  | -       | -  | -    | -  | -      | -  | 1   | 4   |
| 宮城県  | -      | -  | -           | -  | -    | -  | -     | -  | -   | -  | -       | -  | -    | -  | -      | -  | 4   | 15  |
| 秋田県  | -      | -  | -           | -  | -    | -  | -     | -  | -   | -  | -       | -  | -    | -  | -      | -  | 1   | 3   |
| 山形県  | -      | -  | -           | -  | -    | -  | -     | -  | -   | -  | -       | -  | -    | -  | -      | -  | 3   | 8   |
| 福島県  | -      | -  | -           | -  | -    | -  | -     | -  | -   | -  | -       | -  | -    | -  | -      | -  | 10  | 21  |
| 茨城県  | -      | -  | -           | -  | -    | -  | -     | -  | -   | -  | -       | -  | -    | -  | -      | -  | 1   | 4   |
| 栃木県  | -      | -  | -           | -  | -    | -  | -     | -  | -   | -  | -       | -  | -    | -  | -      | -  | -   | 3   |
| 群馬県  | -      | -  | -           | -  | -    | -  | -     | -  | -   | -  | -       | -  | -    | -  | -      | -  | 3   | 12  |
| 埼玉県  | -      | -  | -           | -  | -    | -  | -     | -  | -   | -  | -       | -  | -    | -  | -      | -  | 15  | 37  |
| 千葉県  | -      | -  | -           | -  | -    | -  | -     | -  | -   | -  | -       | -  | -    | -  | -      | -  | 21  | 48  |
| 東京都  | -      | -  | -           | -  | -    | -  | -     | -  | -   | -  | -       | -  | -    | -  | -      | -  | 44  | 142 |
| 神奈川県 | -      | -  | -           | -  | -    | -  | -     | -  | -   | -  | -       | -  | -    | -  | -      | -  | 15  | 34  |
| 新潟県  | -      | -  | -           | -  | -    | -  | -     | -  | -   | -  | -       | -  | -    | -  | -      | -  | -   | 12  |
| 富山県  | -      | -  | -           | -  | -    | -  | -     | -  | -   | -  | -       | -  | -    | -  | -      | -  | -   | 4   |
| 石川県  | -      | -  | -           | -  | -    | -  | -     | -  | -   | -  | -       | -  | -    | -  | -      | -  | 2   | 5   |
| 福井県  | -      | -  | -           | -  | -    | -  | -     | -  | -   | -  | -       | -  | -    | -  | -      | -  | 2   | 3   |
| 山梨県  | -      | -  | -           | -  | -    | -  | -     | -  | -   | -  | -       | -  | -    | -  | -      | -  | -   | -   |
| 長野県  | -      | -  | -           | -  | -    | -  | -     | -  | -   | -  | -       | -  | -    | -  | -      | -  | 2   | 12  |
| 岐阜県  | -      | -  | -           | -  | -    | -  | -     | -  | -   | -  | -       | -  | -    | -  | -      | -  | -   | 6   |
| 静岡県  | -      | -  | -           | -  | -    | -  | -     | -  | -   | -  | -       | -  | -    | -  | -      | -  | 3   | 9   |
| 愛知県  | -      | -  | -           | -  | -    | -  | -     | -  | -   | -  | -       | -  | -    | -  | -      | -  | 16  | 51  |
| 三重県  | -      | -  | -           | -  | -    | -  | -     | -  | -   | -  | -       | -  | -    | -  | -      | -  | 3   | 15  |
| 滋賀県  | -      | -  | -           | -  | -    | -  | -     | -  | -   | -  | -       | -  | -    | -  | -      | -  | 2   | 7   |
| 京都府  | -      | -  | -           | -  | -    | -  | -     | -  | -   | -  | -       | -  | -    | -  | -      | -  | 9   | 30  |
| 大阪府  | -      | -  | -           | -  | -    | -  | -     | -  | -   | -  | -       | -  | -    | -  | -      | -  | 5   | 21  |
| 兵庫県  | -      | -  | -           | -  | -    | -  | -     | -  | -   | -  | -       | -  | -    | -  | -      | -  | 13  | 29  |
| 奈良県  | -      | -  | -           | -  | -    | -  | -     | -  | -   | -  | -       | -  | -    | -  | -      | -  | 2   | 4   |
| 和歌山県 | -      | -  | -           | -  | -    | -  | -     | -  | -   | -  | -       | -  | -    | -  | -      | -  | 3   | 12  |
| 鳥取県  | -      | -  | -           | -  | -    | -  | -     | -  | -   | -  | -       | -  | -    | -  | -      | -  | -   | -   |
| 島根県  | -      | -  | -           | -  | -    | -  | -     | -  | -   | -  | -       | -  | -    | -  | -      | -  | 2   | 5   |
| 岡山県  | -      | -  | -           | -  | -    | -  | -     | -  | -   | -  | -       | -  | -    | -  | -      | -  | -   | -   |
| 広島県  | -      | -  | -           | -  | -    | -  | -     | -  | -   | -  | -       | -  | -    | -  | -      | -  | 8   | 16  |
| 山口県  | -      | -  | -           | -  | -    | -  | -     | -  | -   | -  | -       | -  | -    | -  | -      | -  | 4   | 8   |
| 徳島県  | -      | -  | -           | -  | -    | -  | -     | -  | -   | -  | -       | -  | -    | -  | -      | -  | 1   | 5   |
| 香川県  | -      | -  | -           | -  | -    | -  | -     | -  | -   | -  | -       | -  | -    | -  | -      | -  | -   | -   |
| 愛媛県  | -      | -  | -           | -  | -    | -  | -     | -  | -   | -  | -       | -  | -    | -  | -      | -  | 2   | 5   |
| 高知県  | -      | -  | -           | -  | -    | -  | -     | -  | -   | -  | -       | -  | -    | -  | -      | -  | 1   | 4   |
| 福岡県  | -      | -  | -           | -  | -    | -  | -     | -  | -   | -  | -       | -  | -    | -  | -      | -  | 17  | 43  |
| 佐賀県  | -      | -  | -           | -  | -    | -  | -     | -  | -   | -  | -       | -  | -    | -  | -      | -  | 3   | 10  |
| 長崎県  | -      | -  | -           | -  | -    | -  | -     | -  | -   | -  | -       | -  | -    | -  | -      | -  | 3   | 13  |
| 熊本県  | -      | -  | -           | -  | -    | -  | -     | -  | -   | -  | -       | -  | -    | -  | -      | -  | 1   | 4   |
| 大分県  | -      | -  | -           | -  | -    | -  | -     | -  | -   | -  | -       | -  | -    | -  | -      | -  | 3   | 6   |
| 宮崎県  | -      | -  | -           | -  | -    | -  | -     | -  | -   | -  | -       | -  | -    | -  | -      | -  | 2   | 10  |
| 鹿児島県 | -      | -  | -           | -  | -    | -  | -     | -  | -   | -  | -       | -  | -    | -  | -      | -  | 3   | 9   |
| 沖縄県  | -      | -  | -           | -  | -    | -  | -     | -  | -   | -  | -       | -  | -    | -  | -      | -  | -   | 1   |

\*病原体がSARSコロナウイルスであるものに限る。

報告数・累積報告数, 疾病・都道府県別

2008年3週

|      | ジフテリア |    | 重症急性<br>呼吸器症候群* |    | コレラ |    | 細菌性赤痢 |    | 腸管出血性<br>大腸菌感染症 |    | 腸チフス |    | パラチフス |    | E型肝炎 |    | ウエストナイル熱<br>(ウエストナイル脳炎を含む) |    |
|------|-------|----|-----------------|----|-----|----|-------|----|-----------------|----|------|----|-------|----|------|----|----------------------------|----|
|      | 報告数   | 累積 | 報告数             | 累積 | 報告数 | 累積 | 報告数   | 累積 | 報告数             | 累積 | 報告数  | 累積 | 報告数   | 累積 | 報告数  | 累積 | 報告数                        | 累積 |
| 総 数  | -     | -  | -               | -  | -   | 1  | 7     | 22 | 9               | 37 | -    | 1  | -     | 1  | -    | 1  | -                          | -  |
| 北海道  | -     | -  | -               | -  | -   | -  | -     | -  | -               | -  | -    | -  | -     | -  | -    | 1  | -                          | -  |
| 青森県  | -     | -  | -               | -  | -   | -  | -     | -  | -               | -  | -    | -  | -     | -  | -    | -  | -                          | -  |
| 岩手県  | -     | -  | -               | -  | -   | -  | -     | -  | -               | -  | -    | -  | -     | -  | -    | -  | -                          | -  |
| 宮城県  | -     | -  | -               | -  | -   | -  | 1     | 2  | -               | -  | -    | -  | -     | -  | -    | -  | -                          | -  |
| 秋田県  | -     | -  | -               | -  | -   | -  | -     | -  | -               | 1  | -    | -  | -     | -  | -    | -  | -                          | -  |
| 山形県  | -     | -  | -               | -  | -   | -  | -     | -  | -               | -  | -    | -  | -     | -  | -    | -  | -                          | -  |
| 福島県  | -     | -  | -               | -  | -   | -  | -     | -  | -               | -  | -    | -  | -     | -  | -    | -  | -                          | -  |
| 茨城県  | -     | -  | -               | -  | -   | -  | -     | 1  | -               | -  | -    | -  | -     | -  | -    | -  | -                          | -  |
| 栃木県  | -     | -  | -               | -  | -   | -  | -     | -  | -               | -  | -    | -  | -     | -  | -    | -  | -                          | -  |
| 群馬県  | -     | -  | -               | -  | -   | -  | -     | -  | -               | -  | -    | -  | -     | -  | -    | -  | -                          | -  |
| 埼玉県  | -     | -  | -               | -  | -   | -  | -     | -  | -               | 1  | -    | -  | -     | -  | -    | -  | -                          | -  |
| 千葉県  | -     | -  | -               | -  | -   | -  | 1     | 2  | -               | 2  | -    | -  | -     | 1  | -    | -  | -                          | -  |
| 東京都  | -     | -  | -               | -  | -   | -  | 3     | 6  | -               | 1  | -    | 1  | -     | -  | -    | -  | -                          | -  |
| 神奈川県 | -     | -  | -               | -  | -   | 1  | -     | -  | -               | 1  | -    | -  | -     | -  | -    | -  | -                          | -  |
| 新潟県  | -     | -  | -               | -  | -   | -  | -     | -  | -               | -  | -    | -  | -     | -  | -    | -  | -                          | -  |
| 富山県  | -     | -  | -               | -  | -   | -  | -     | -  | -               | -  | -    | -  | -     | -  | -    | -  | -                          | -  |
| 石川県  | -     | -  | -               | -  | -   | -  | -     | 1  | -               | -  | -    | -  | -     | -  | -    | -  | -                          | -  |
| 福井県  | -     | -  | -               | -  | -   | -  | -     | -  | -               | -  | -    | -  | -     | -  | -    | -  | -                          | -  |
| 山梨県  | -     | -  | -               | -  | -   | -  | -     | -  | -               | -  | -    | -  | -     | -  | -    | -  | -                          | -  |
| 長野県  | -     | -  | -               | -  | -   | -  | -     | -  | 1               | 2  | -    | -  | -     | -  | -    | -  | -                          | -  |
| 岐阜県  | -     | -  | -               | -  | -   | -  | -     | -  | -               | -  | -    | -  | -     | -  | -    | -  | -                          | -  |
| 静岡県  | -     | -  | -               | -  | -   | -  | -     | -  | -               | 1  | -    | -  | -     | -  | -    | -  | -                          | -  |
| 愛知県  | -     | -  | -               | -  | -   | -  | 1     | 4  | -               | -  | -    | -  | -     | -  | -    | -  | -                          | -  |
| 三重県  | -     | -  | -               | -  | -   | -  | -     | -  | -               | 2  | -    | -  | -     | -  | -    | -  | -                          | -  |
| 滋賀県  | -     | -  | -               | -  | -   | -  | -     | -  | -               | -  | -    | -  | -     | -  | -    | -  | -                          | -  |
| 京都府  | -     | -  | -               | -  | -   | -  | -     | 1  | -               | 1  | -    | -  | -     | -  | -    | -  | -                          | -  |
| 大阪府  | -     | -  | -               | -  | -   | -  | -     | -  | 4               | 7  | -    | -  | -     | -  | -    | -  | -                          | -  |
| 兵庫県  | -     | -  | -               | -  | -   | -  | -     | 1  | -               | -  | -    | -  | -     | -  | -    | -  | -                          | -  |
| 奈良県  | -     | -  | -               | -  | -   | -  | -     | -  | -               | -  | -    | -  | -     | -  | -    | -  | -                          | -  |
| 和歌山県 | -     | -  | -               | -  | -   | -  | -     | 1  | -               | -  | -    | -  | -     | -  | -    | -  | -                          | -  |
| 鳥取県  | -     | -  | -               | -  | -   | -  | -     | -  | -               | -  | -    | -  | -     | -  | -    | -  | -                          | -  |
| 島根県  | -     | -  | -               | -  | -   | -  | -     | -  | -               | -  | -    | -  | -     | -  | -    | -  | -                          | -  |
| 岡山県  | -     | -  | -               | -  | -   | -  | -     | -  | 1               | 6  | -    | -  | -     | -  | -    | -  | -                          | -  |
| 広島県  | -     | -  | -               | -  | -   | -  | 1     | 1  | -               | -  | -    | -  | -     | -  | -    | -  | -                          | -  |
| 山口県  | -     | -  | -               | -  | -   | -  | -     | -  | -               | -  | -    | -  | -     | -  | -    | -  | -                          | -  |
| 徳島県  | -     | -  | -               | -  | -   | -  | -     | -  | -               | -  | -    | -  | -     | -  | -    | -  | -                          | -  |
| 香川県  | -     | -  | -               | -  | -   | -  | -     | -  | -               | -  | -    | -  | -     | -  | -    | -  | -                          | -  |
| 愛媛県  | -     | -  | -               | -  | -   | -  | -     | -  | -               | -  | -    | -  | -     | -  | -    | -  | -                          | -  |
| 高知県  | -     | -  | -               | -  | -   | -  | -     | -  | -               | -  | -    | -  | -     | -  | -    | -  | -                          | -  |
| 福岡県  | -     | -  | -               | -  | -   | -  | -     | 1  | 2               | 7  | -    | -  | -     | -  | -    | -  | -                          | -  |
| 佐賀県  | -     | -  | -               | -  | -   | -  | -     | -  | -               | 1  | -    | -  | -     | -  | -    | -  | -                          | -  |
| 長崎県  | -     | -  | -               | -  | -   | -  | -     | -  | -               | -  | -    | -  | -     | -  | -    | -  | -                          | -  |
| 熊本県  | -     | -  | -               | -  | -   | -  | -     | -  | 1               | 2  | -    | -  | -     | -  | -    | -  | -                          | -  |
| 大分県  | -     | -  | -               | -  | -   | -  | -     | -  | -               | -  | -    | -  | -     | -  | -    | -  | -                          | -  |
| 宮崎県  | -     | -  | -               | -  | -   | -  | -     | 1  | -               | 2  | -    | -  | -     | -  | -    | -  | -                          | -  |
| 鹿児島県 | -     | -  | -               | -  | -   | -  | -     | -  | -               | -  | -    | -  | -     | -  | -    | -  | -                          | -  |
| 沖縄県  | -     | -  | -               | -  | -   | -  | -     | -  | -               | -  | -    | -  | -     | -  | -    | -  | -                          | -  |

報告数・累積報告数, 疾病・都道府県別

2008年3週

|      | A型肝炎 |    | エキノコックス症 |    | 黄熱  |    | オウム病 |    | オムスク出血熱 |    | 回帰熱 |    | キャサヌル森林病 |    | Q熱  |    | 狂犬病 |    |
|------|------|----|----------|----|-----|----|------|----|---------|----|-----|----|----------|----|-----|----|-----|----|
|      | 報告数  | 累積 | 報告数      | 累積 | 報告数 | 累積 | 報告数  | 累積 | 報告数     | 累積 | 報告数 | 累積 | 報告数      | 累積 | 報告数 | 累積 | 報告数 | 累積 |
| 総数   | -    | 6  | -        | -  | -   | -  | -    | -  | -       | -  | -   | -  | -        | -  | -   | -  | -   | -  |
| 北海道  | -    | 1  | -        | -  | -   | -  | -    | -  | -       | -  | -   | -  | -        | -  | -   | -  | -   | -  |
| 青森県  | -    | -  | -        | -  | -   | -  | -    | -  | -       | -  | -   | -  | -        | -  | -   | -  | -   | -  |
| 岩手県  | -    | -  | -        | -  | -   | -  | -    | -  | -       | -  | -   | -  | -        | -  | -   | -  | -   | -  |
| 宮城県  | -    | -  | -        | -  | -   | -  | -    | -  | -       | -  | -   | -  | -        | -  | -   | -  | -   | -  |
| 秋田県  | -    | -  | -        | -  | -   | -  | -    | -  | -       | -  | -   | -  | -        | -  | -   | -  | -   | -  |
| 山形県  | -    | -  | -        | -  | -   | -  | -    | -  | -       | -  | -   | -  | -        | -  | -   | -  | -   | -  |
| 福島県  | -    | -  | -        | -  | -   | -  | -    | -  | -       | -  | -   | -  | -        | -  | -   | -  | -   | -  |
| 茨城県  | -    | -  | -        | -  | -   | -  | -    | -  | -       | -  | -   | -  | -        | -  | -   | -  | -   | -  |
| 栃木県  | -    | -  | -        | -  | -   | -  | -    | -  | -       | -  | -   | -  | -        | -  | -   | -  | -   | -  |
| 群馬県  | -    | -  | -        | -  | -   | -  | -    | -  | -       | -  | -   | -  | -        | -  | -   | -  | -   | -  |
| 埼玉県  | -    | 1  | -        | -  | -   | -  | -    | -  | -       | -  | -   | -  | -        | -  | -   | -  | -   | -  |
| 千葉県  | -    | -  | -        | -  | -   | -  | -    | -  | -       | -  | -   | -  | -        | -  | -   | -  | -   | -  |
| 東京都  | -    | -  | -        | -  | -   | -  | -    | -  | -       | -  | -   | -  | -        | -  | -   | -  | -   | -  |
| 神奈川県 | -    | -  | -        | -  | -   | -  | -    | -  | -       | -  | -   | -  | -        | -  | -   | -  | -   | -  |
| 新潟県  | -    | -  | -        | -  | -   | -  | -    | -  | -       | -  | -   | -  | -        | -  | -   | -  | -   | -  |
| 富山県  | -    | -  | -        | -  | -   | -  | -    | -  | -       | -  | -   | -  | -        | -  | -   | -  | -   | -  |
| 石川県  | -    | -  | -        | -  | -   | -  | -    | -  | -       | -  | -   | -  | -        | -  | -   | -  | -   | -  |
| 福井県  | -    | -  | -        | -  | -   | -  | -    | -  | -       | -  | -   | -  | -        | -  | -   | -  | -   | -  |
| 山梨県  | -    | -  | -        | -  | -   | -  | -    | -  | -       | -  | -   | -  | -        | -  | -   | -  | -   | -  |
| 長野県  | -    | -  | -        | -  | -   | -  | -    | -  | -       | -  | -   | -  | -        | -  | -   | -  | -   | -  |
| 岐阜県  | -    | -  | -        | -  | -   | -  | -    | -  | -       | -  | -   | -  | -        | -  | -   | -  | -   | -  |
| 静岡県  | -    | 1  | -        | -  | -   | -  | -    | -  | -       | -  | -   | -  | -        | -  | -   | -  | -   | -  |
| 愛知県  | -    | 1  | -        | -  | -   | -  | -    | -  | -       | -  | -   | -  | -        | -  | -   | -  | -   | -  |
| 三重県  | -    | -  | -        | -  | -   | -  | -    | -  | -       | -  | -   | -  | -        | -  | -   | -  | -   | -  |
| 滋賀県  | -    | -  | -        | -  | -   | -  | -    | -  | -       | -  | -   | -  | -        | -  | -   | -  | -   | -  |
| 京都府  | -    | -  | -        | -  | -   | -  | -    | -  | -       | -  | -   | -  | -        | -  | -   | -  | -   | -  |
| 大阪府  | -    | -  | -        | -  | -   | -  | -    | -  | -       | -  | -   | -  | -        | -  | -   | -  | -   | -  |
| 兵庫県  | -    | -  | -        | -  | -   | -  | -    | -  | -       | -  | -   | -  | -        | -  | -   | -  | -   | -  |
| 奈良県  | -    | -  | -        | -  | -   | -  | -    | -  | -       | -  | -   | -  | -        | -  | -   | -  | -   | -  |
| 和歌山県 | -    | -  | -        | -  | -   | -  | -    | -  | -       | -  | -   | -  | -        | -  | -   | -  | -   | -  |
| 鳥取県  | -    | -  | -        | -  | -   | -  | -    | -  | -       | -  | -   | -  | -        | -  | -   | -  | -   | -  |
| 島根県  | -    | -  | -        | -  | -   | -  | -    | -  | -       | -  | -   | -  | -        | -  | -   | -  | -   | -  |
| 岡山県  | -    | -  | -        | -  | -   | -  | -    | -  | -       | -  | -   | -  | -        | -  | -   | -  | -   | -  |
| 広島県  | -    | 1  | -        | -  | -   | -  | -    | -  | -       | -  | -   | -  | -        | -  | -   | -  | -   | -  |
| 山口県  | -    | -  | -        | -  | -   | -  | -    | -  | -       | -  | -   | -  | -        | -  | -   | -  | -   | -  |
| 徳島県  | -    | -  | -        | -  | -   | -  | -    | -  | -       | -  | -   | -  | -        | -  | -   | -  | -   | -  |
| 香川県  | -    | -  | -        | -  | -   | -  | -    | -  | -       | -  | -   | -  | -        | -  | -   | -  | -   | -  |
| 愛媛県  | -    | -  | -        | -  | -   | -  | -    | -  | -       | -  | -   | -  | -        | -  | -   | -  | -   | -  |
| 高知県  | -    | -  | -        | -  | -   | -  | -    | -  | -       | -  | -   | -  | -        | -  | -   | -  | -   | -  |
| 福岡県  | -    | 1  | -        | -  | -   | -  | -    | -  | -       | -  | -   | -  | -        | -  | -   | -  | -   | -  |
| 佐賀県  | -    | -  | -        | -  | -   | -  | -    | -  | -       | -  | -   | -  | -        | -  | -   | -  | -   | -  |
| 長崎県  | -    | -  | -        | -  | -   | -  | -    | -  | -       | -  | -   | -  | -        | -  | -   | -  | -   | -  |
| 熊本県  | -    | -  | -        | -  | -   | -  | -    | -  | -       | -  | -   | -  | -        | -  | -   | -  | -   | -  |
| 大分県  | -    | -  | -        | -  | -   | -  | -    | -  | -       | -  | -   | -  | -        | -  | -   | -  | -   | -  |
| 宮崎県  | -    | -  | -        | -  | -   | -  | -    | -  | -       | -  | -   | -  | -        | -  | -   | -  | -   | -  |
| 鹿児島県 | -    | -  | -        | -  | -   | -  | -    | -  | -       | -  | -   | -  | -        | -  | -   | -  | -   | -  |
| 沖縄県  | -    | -  | -        | -  | -   | -  | -    | -  | -       | -  | -   | -  | -        | -  | -   | -  | -   | -  |

報告数・累積報告数, 疾病・都道府県別

2008年3週

|      | コクシジ<br>オイデス症 |    | サル痘 |    | 腎症候性出血熱 |    | 西部ウマ脳炎 |    | ダニ媒介脳炎 |    | 炭疽  |    | つつが虫病 |    | デング熱 |    | 東部ウマ脳炎 |    |
|------|---------------|----|-----|----|---------|----|--------|----|--------|----|-----|----|-------|----|------|----|--------|----|
|      | 報告数           | 累積 | 報告数 | 累積 | 報告数     | 累積 | 報告数    | 累積 | 報告数    | 累積 | 報告数 | 累積 | 報告数   | 累積 | 報告数  | 累積 | 報告数    | 累積 |
| 総数   | -             | -  | -   | -  | -       | -  | -      | -  | -      | -  | -   | -  | 5     | 25 | 1    | 5  | -      | -  |
| 北海道  | -             | -  | -   | -  | -       | -  | -      | -  | -      | -  | -   | -  | -     | -  | -    | -  | -      | -  |
| 青森県  | -             | -  | -   | -  | -       | -  | -      | -  | -      | -  | -   | -  | -     | -  | -    | -  | -      | -  |
| 岩手県  | -             | -  | -   | -  | -       | -  | -      | -  | -      | -  | -   | -  | -     | -  | -    | -  | -      | -  |
| 宮城県  | -             | -  | -   | -  | -       | -  | -      | -  | -      | -  | -   | -  | -     | -  | -    | -  | -      | -  |
| 秋田県  | -             | -  | -   | -  | -       | -  | -      | -  | -      | -  | -   | -  | -     | -  | -    | -  | -      | -  |
| 山形県  | -             | -  | -   | -  | -       | -  | -      | -  | -      | -  | -   | -  | -     | -  | -    | -  | -      | -  |
| 福島県  | -             | -  | -   | -  | -       | -  | -      | -  | -      | -  | -   | -  | -     | -  | -    | -  | -      | -  |
| 茨城県  | -             | -  | -   | -  | -       | -  | -      | -  | -      | -  | -   | -  | -     | -  | -    | -  | -      | -  |
| 栃木県  | -             | -  | -   | -  | -       | -  | -      | -  | -      | -  | -   | -  | 1     | -  | -    | -  | -      | -  |
| 群馬県  | -             | -  | -   | -  | -       | -  | -      | -  | -      | -  | -   | -  | 1     | -  | -    | -  | -      | -  |
| 埼玉県  | -             | -  | -   | -  | -       | -  | -      | -  | -      | -  | -   | -  | -     | -  | -    | -  | -      | -  |
| 千葉県  | -             | -  | -   | -  | -       | -  | -      | -  | -      | -  | -   | -  | 4     | 4  | -    | -  | -      | -  |
| 東京都  | -             | -  | -   | -  | -       | -  | -      | -  | -      | -  | -   | -  | 1     | 3  | 1    | 2  | -      | -  |
| 神奈川県 | -             | -  | -   | -  | -       | -  | -      | -  | -      | -  | -   | -  | -     | -  | -    | 1  | -      | -  |
| 新潟県  | -             | -  | -   | -  | -       | -  | -      | -  | -      | -  | -   | -  | -     | -  | -    | 1  | -      | -  |
| 富山県  | -             | -  | -   | -  | -       | -  | -      | -  | -      | -  | -   | -  | -     | -  | -    | -  | -      | -  |
| 石川県  | -             | -  | -   | -  | -       | -  | -      | -  | -      | -  | -   | -  | -     | -  | -    | -  | -      | -  |
| 福井県  | -             | -  | -   | -  | -       | -  | -      | -  | -      | -  | -   | -  | -     | -  | -    | -  | -      | -  |
| 山梨県  | -             | -  | -   | -  | -       | -  | -      | -  | -      | -  | -   | -  | -     | -  | -    | -  | -      | -  |
| 長野県  | -             | -  | -   | -  | -       | -  | -      | -  | -      | -  | -   | -  | -     | -  | -    | -  | -      | -  |
| 岐阜県  | -             | -  | -   | -  | -       | -  | -      | -  | -      | -  | -   | -  | -     | -  | -    | -  | -      | -  |
| 静岡県  | -             | -  | -   | -  | -       | -  | -      | -  | -      | -  | -   | -  | -     | -  | -    | -  | -      | -  |
| 愛知県  | -             | -  | -   | -  | -       | -  | -      | -  | -      | -  | -   | -  | 2     | -  | -    | -  | -      | -  |
| 三重県  | -             | -  | -   | -  | -       | -  | -      | -  | -      | -  | -   | -  | -     | -  | -    | -  | -      | -  |
| 滋賀県  | -             | -  | -   | -  | -       | -  | -      | -  | -      | -  | -   | -  | -     | -  | -    | -  | -      | -  |
| 京都府  | -             | -  | -   | -  | -       | -  | -      | -  | -      | -  | -   | -  | -     | -  | -    | -  | -      | -  |
| 大阪府  | -             | -  | -   | -  | -       | -  | -      | -  | -      | -  | -   | -  | -     | -  | -    | -  | -      | -  |
| 兵庫県  | -             | -  | -   | -  | -       | -  | -      | -  | -      | -  | -   | -  | -     | -  | -    | -  | -      | -  |
| 奈良県  | -             | -  | -   | -  | -       | -  | -      | -  | -      | -  | -   | -  | -     | -  | -    | -  | -      | -  |
| 和歌山県 | -             | -  | -   | -  | -       | -  | -      | -  | -      | -  | -   | -  | -     | -  | -    | -  | -      | -  |
| 鳥取県  | -             | -  | -   | -  | -       | -  | -      | -  | -      | -  | -   | -  | -     | -  | -    | -  | -      | -  |
| 島根県  | -             | -  | -   | -  | -       | -  | -      | -  | -      | -  | -   | -  | -     | -  | -    | -  | -      | -  |
| 岡山県  | -             | -  | -   | -  | -       | -  | -      | -  | -      | -  | -   | -  | -     | -  | -    | -  | -      | -  |
| 広島県  | -             | -  | -   | -  | -       | -  | -      | -  | -      | -  | -   | -  | -     | -  | -    | -  | -      | -  |
| 山口県  | -             | -  | -   | -  | -       | -  | -      | -  | -      | -  | -   | -  | -     | -  | -    | -  | -      | -  |
| 徳島県  | -             | -  | -   | -  | -       | -  | -      | -  | -      | -  | -   | -  | -     | -  | -    | -  | -      | -  |
| 香川県  | -             | -  | -   | -  | -       | -  | -      | -  | -      | -  | -   | -  | -     | -  | -    | -  | -      | -  |
| 愛媛県  | -             | -  | -   | -  | -       | -  | -      | -  | -      | -  | -   | -  | -     | -  | -    | -  | -      | -  |
| 高知県  | -             | -  | -   | -  | -       | -  | -      | -  | -      | -  | -   | -  | -     | -  | -    | -  | -      | -  |
| 福岡県  | -             | -  | -   | -  | -       | -  | -      | -  | -      | -  | -   | -  | -     | -  | -    | 1  | -      | -  |
| 佐賀県  | -             | -  | -   | -  | -       | -  | -      | -  | -      | -  | -   | -  | -     | -  | -    | -  | -      | -  |
| 長崎県  | -             | -  | -   | -  | -       | -  | -      | -  | -      | -  | -   | -  | -     | -  | -    | -  | -      | -  |
| 熊本県  | -             | -  | -   | -  | -       | -  | -      | -  | -      | -  | -   | -  | -     | -  | -    | -  | -      | -  |
| 大分県  | -             | -  | -   | -  | -       | -  | -      | -  | -      | -  | -   | -  | -     | -  | -    | -  | -      | -  |
| 宮崎県  | -             | -  | -   | -  | -       | -  | -      | -  | -      | -  | -   | -  | -     | 4  | -    | -  | -      | -  |
| 鹿児島県 | -             | -  | -   | -  | -       | -  | -      | -  | -      | -  | -   | -  | -     | 10 | -    | -  | -      | -  |
| 沖縄県  | -             | -  | -   | -  | -       | -  | -      | -  | -      | -  | -   | -  | -     | -  | -    | -  | -      | -  |

報告数・累積報告数, 疾病・都道府県別

2008年3週

|      | 鳥インフルエンザ |    | ニパウイルス感染症 |    | 日本紅斑熱 |    | 日本脳炎 |    | ハンタウイルス肺症候群 |    | Bウイルス病 |    | 鼻 疽 |    | ブルセラ症 |    | ベネズエラウマ脳炎 |    |
|------|----------|----|-----------|----|-------|----|------|----|-------------|----|--------|----|-----|----|-------|----|-----------|----|
|      | 報告数      | 累積 | 報告数       | 累積 | 報告数   | 累積 | 報告数  | 累積 | 報告数         | 累積 | 報告数    | 累積 | 報告数 | 累積 | 報告数   | 累積 | 報告数       | 累積 |
| 総 数  | -        | -  | -         | -  | -     | -  | -    | -  | -           | -  | -      | -  | -   | -  | -     | -  | -         | -  |
| 北海道  | -        | -  | -         | -  | -     | -  | -    | -  | -           | -  | -      | -  | -   | -  | -     | -  | -         | -  |
| 青森県  | -        | -  | -         | -  | -     | -  | -    | -  | -           | -  | -      | -  | -   | -  | -     | -  | -         | -  |
| 岩手県  | -        | -  | -         | -  | -     | -  | -    | -  | -           | -  | -      | -  | -   | -  | -     | -  | -         | -  |
| 宮城県  | -        | -  | -         | -  | -     | -  | -    | -  | -           | -  | -      | -  | -   | -  | -     | -  | -         | -  |
| 秋田県  | -        | -  | -         | -  | -     | -  | -    | -  | -           | -  | -      | -  | -   | -  | -     | -  | -         | -  |
| 山形県  | -        | -  | -         | -  | -     | -  | -    | -  | -           | -  | -      | -  | -   | -  | -     | -  | -         | -  |
| 福島県  | -        | -  | -         | -  | -     | -  | -    | -  | -           | -  | -      | -  | -   | -  | -     | -  | -         | -  |
| 茨城県  | -        | -  | -         | -  | -     | -  | -    | -  | -           | -  | -      | -  | -   | -  | -     | -  | -         | -  |
| 栃木県  | -        | -  | -         | -  | -     | -  | -    | -  | -           | -  | -      | -  | -   | -  | -     | -  | -         | -  |
| 群馬県  | -        | -  | -         | -  | -     | -  | -    | -  | -           | -  | -      | -  | -   | -  | -     | -  | -         | -  |
| 埼玉県  | -        | -  | -         | -  | -     | -  | -    | -  | -           | -  | -      | -  | -   | -  | -     | -  | -         | -  |
| 千葉県  | -        | -  | -         | -  | -     | -  | -    | -  | -           | -  | -      | -  | -   | -  | -     | -  | -         | -  |
| 東京都  | -        | -  | -         | -  | -     | -  | -    | -  | -           | -  | -      | -  | -   | -  | -     | -  | -         | -  |
| 神奈川県 | -        | -  | -         | -  | -     | -  | -    | -  | -           | -  | -      | -  | -   | -  | -     | -  | -         | -  |
| 新潟県  | -        | -  | -         | -  | -     | -  | -    | -  | -           | -  | -      | -  | -   | -  | -     | -  | -         | -  |
| 富山県  | -        | -  | -         | -  | -     | -  | -    | -  | -           | -  | -      | -  | -   | -  | -     | -  | -         | -  |
| 石川県  | -        | -  | -         | -  | -     | -  | -    | -  | -           | -  | -      | -  | -   | -  | -     | -  | -         | -  |
| 福井県  | -        | -  | -         | -  | -     | -  | -    | -  | -           | -  | -      | -  | -   | -  | -     | -  | -         | -  |
| 山梨県  | -        | -  | -         | -  | -     | -  | -    | -  | -           | -  | -      | -  | -   | -  | -     | -  | -         | -  |
| 長野県  | -        | -  | -         | -  | -     | -  | -    | -  | -           | -  | -      | -  | -   | -  | -     | -  | -         | -  |
| 岐阜県  | -        | -  | -         | -  | -     | -  | -    | -  | -           | -  | -      | -  | -   | -  | -     | -  | -         | -  |
| 静岡県  | -        | -  | -         | -  | -     | -  | -    | -  | -           | -  | -      | -  | -   | -  | -     | -  | -         | -  |
| 愛知県  | -        | -  | -         | -  | -     | -  | -    | -  | -           | -  | -      | -  | -   | -  | -     | -  | -         | -  |
| 三重県  | -        | -  | -         | -  | -     | -  | -    | -  | -           | -  | -      | -  | -   | -  | -     | -  | -         | -  |
| 滋賀県  | -        | -  | -         | -  | -     | -  | -    | -  | -           | -  | -      | -  | -   | -  | -     | -  | -         | -  |
| 京都府  | -        | -  | -         | -  | -     | -  | -    | -  | -           | -  | -      | -  | -   | -  | -     | -  | -         | -  |
| 大阪府  | -        | -  | -         | -  | -     | -  | -    | -  | -           | -  | -      | -  | -   | -  | -     | -  | -         | -  |
| 兵庫県  | -        | -  | -         | -  | -     | -  | -    | -  | -           | -  | -      | -  | -   | -  | -     | -  | -         | -  |
| 奈良県  | -        | -  | -         | -  | -     | -  | -    | -  | -           | -  | -      | -  | -   | -  | -     | -  | -         | -  |
| 和歌山県 | -        | -  | -         | -  | -     | -  | -    | -  | -           | -  | -      | -  | -   | -  | -     | -  | -         | -  |
| 鳥取県  | -        | -  | -         | -  | -     | -  | -    | -  | -           | -  | -      | -  | -   | -  | -     | -  | -         | -  |
| 島根県  | -        | -  | -         | -  | -     | -  | -    | -  | -           | -  | -      | -  | -   | -  | -     | -  | -         | -  |
| 岡山県  | -        | -  | -         | -  | -     | -  | -    | -  | -           | -  | -      | -  | -   | -  | -     | -  | -         | -  |
| 広島県  | -        | -  | -         | -  | -     | -  | -    | -  | -           | -  | -      | -  | -   | -  | -     | -  | -         | -  |
| 山口県  | -        | -  | -         | -  | -     | -  | -    | -  | -           | -  | -      | -  | -   | -  | -     | -  | -         | -  |
| 徳島県  | -        | -  | -         | -  | -     | -  | -    | -  | -           | -  | -      | -  | -   | -  | -     | -  | -         | -  |
| 香川県  | -        | -  | -         | -  | -     | -  | -    | -  | -           | -  | -      | -  | -   | -  | -     | -  | -         | -  |
| 愛媛県  | -        | -  | -         | -  | -     | -  | -    | -  | -           | -  | -      | -  | -   | -  | -     | -  | -         | -  |
| 高知県  | -        | -  | -         | -  | -     | -  | -    | -  | -           | -  | -      | -  | -   | -  | -     | -  | -         | -  |
| 福岡県  | -        | -  | -         | -  | -     | -  | -    | -  | -           | -  | -      | -  | -   | -  | -     | -  | -         | -  |
| 佐賀県  | -        | -  | -         | -  | -     | -  | -    | -  | -           | -  | -      | -  | -   | -  | -     | -  | -         | -  |
| 長崎県  | -        | -  | -         | -  | -     | -  | -    | -  | -           | -  | -      | -  | -   | -  | -     | -  | -         | -  |
| 熊本県  | -        | -  | -         | -  | -     | -  | -    | -  | -           | -  | -      | -  | -   | -  | -     | -  | -         | -  |
| 大分県  | -        | -  | -         | -  | -     | -  | -    | -  | -           | -  | -      | -  | -   | -  | -     | -  | -         | -  |
| 宮崎県  | -        | -  | -         | -  | -     | -  | -    | -  | -           | -  | -      | -  | -   | -  | -     | -  | -         | -  |
| 鹿児島県 | -        | -  | -         | -  | -     | -  | -    | -  | -           | -  | -      | -  | -   | -  | -     | -  | -         | -  |
| 沖縄県  | -        | -  | -         | -  | -     | -  | -    | -  | -           | -  | -      | -  | -   | -  | -     | -  | -         | -  |

報告数・累積報告数, 疾病・都道府県別

2008年3週

|      | ヘンドラウイルス感染症 |    | 発しんチフス |    | ポツリヌス症 |    | マラリア |    | 野 兎 病 |    | ライム病 |    | リッサウイルス感染症 |    | リフトバレー熱 |    | 類 鼻 疽 |    |
|------|-------------|----|--------|----|--------|----|------|----|-------|----|------|----|------------|----|---------|----|-------|----|
|      | 報告数         | 累積 | 報告数    | 累積 | 報告数    | 累積 | 報告数  | 累積 | 報告数   | 累積 | 報告数  | 累積 | 報告数        | 累積 | 報告数     | 累積 | 報告数   | 累積 |
| 総 数  | -           | -  | -      | -  | -      | -  | 1    | -  | -     | -  | -    | -  | -          | -  | -       | -  | -     | -  |
| 北海道  | -           | -  | -      | -  | -      | -  | -    | -  | -     | -  | -    | -  | -          | -  | -       | -  | -     | -  |
| 青森県  | -           | -  | -      | -  | -      | -  | -    | -  | -     | -  | -    | -  | -          | -  | -       | -  | -     | -  |
| 岩手県  | -           | -  | -      | -  | -      | -  | -    | -  | -     | -  | -    | -  | -          | -  | -       | -  | -     | -  |
| 宮城県  | -           | -  | -      | -  | -      | -  | -    | -  | -     | -  | -    | -  | -          | -  | -       | -  | -     | -  |
| 秋田県  | -           | -  | -      | -  | -      | -  | -    | -  | -     | -  | -    | -  | -          | -  | -       | -  | -     | -  |
| 山形県  | -           | -  | -      | -  | -      | -  | -    | -  | -     | -  | -    | -  | -          | -  | -       | -  | -     | -  |
| 福島県  | -           | -  | -      | -  | -      | -  | -    | -  | -     | -  | -    | -  | -          | -  | -       | -  | -     | -  |
| 茨城県  | -           | -  | -      | -  | -      | -  | -    | -  | -     | -  | -    | -  | -          | -  | -       | -  | -     | -  |
| 栃木県  | -           | -  | -      | -  | -      | -  | -    | -  | -     | -  | -    | -  | -          | -  | -       | -  | -     | -  |
| 群馬県  | -           | -  | -      | -  | -      | -  | -    | -  | -     | -  | -    | -  | -          | -  | -       | -  | -     | -  |
| 埼玉県  | -           | -  | -      | -  | -      | -  | -    | -  | -     | -  | -    | -  | -          | -  | -       | -  | -     | -  |
| 千葉県  | -           | -  | -      | -  | -      | -  | -    | -  | -     | -  | -    | -  | -          | -  | -       | -  | -     | -  |
| 東京都  | -           | -  | -      | -  | -      | -  | 1    | -  | -     | -  | -    | -  | -          | -  | -       | -  | -     | -  |
| 神奈川県 | -           | -  | -      | -  | -      | -  | -    | -  | -     | -  | -    | -  | -          | -  | -       | -  | -     | -  |
| 新潟県  | -           | -  | -      | -  | -      | -  | -    | -  | -     | -  | -    | -  | -          | -  | -       | -  | -     | -  |
| 富山県  | -           | -  | -      | -  | -      | -  | -    | -  | -     | -  | -    | -  | -          | -  | -       | -  | -     | -  |
| 石川県  | -           | -  | -      | -  | -      | -  | -    | -  | -     | -  | -    | -  | -          | -  | -       | -  | -     | -  |
| 福井県  | -           | -  | -      | -  | -      | -  | -    | -  | -     | -  | -    | -  | -          | -  | -       | -  | -     | -  |
| 山梨県  | -           | -  | -      | -  | -      | -  | -    | -  | -     | -  | -    | -  | -          | -  | -       | -  | -     | -  |
| 長野県  | -           | -  | -      | -  | -      | -  | -    | -  | -     | -  | -    | -  | -          | -  | -       | -  | -     | -  |
| 岐阜県  | -           | -  | -      | -  | -      | -  | -    | -  | -     | -  | -    | -  | -          | -  | -       | -  | -     | -  |
| 静岡県  | -           | -  | -      | -  | -      | -  | -    | -  | -     | -  | -    | -  | -          | -  | -       | -  | -     | -  |
| 愛知県  | -           | -  | -      | -  | -      | -  | -    | -  | -     | -  | -    | -  | -          | -  | -       | -  | -     | -  |
| 三重県  | -           | -  | -      | -  | -      | -  | -    | -  | -     | -  | -    | -  | -          | -  | -       | -  | -     | -  |
| 滋賀県  | -           | -  | -      | -  | -      | -  | -    | -  | -     | -  | -    | -  | -          | -  | -       | -  | -     | -  |
| 京都府  | -           | -  | -      | -  | -      | -  | -    | -  | -     | -  | -    | -  | -          | -  | -       | -  | -     | -  |
| 大阪府  | -           | -  | -      | -  | -      | -  | -    | -  | -     | -  | -    | -  | -          | -  | -       | -  | -     | -  |
| 兵庫県  | -           | -  | -      | -  | -      | -  | -    | -  | -     | -  | -    | -  | -          | -  | -       | -  | -     | -  |
| 奈良県  | -           | -  | -      | -  | -      | -  | -    | -  | -     | -  | -    | -  | -          | -  | -       | -  | -     | -  |
| 和歌山県 | -           | -  | -      | -  | -      | -  | -    | -  | -     | -  | -    | -  | -          | -  | -       | -  | -     | -  |
| 鳥取県  | -           | -  | -      | -  | -      | -  | -    | -  | -     | -  | -    | -  | -          | -  | -       | -  | -     | -  |
| 島根県  | -           | -  | -      | -  | -      | -  | -    | -  | -     | -  | -    | -  | -          | -  | -       | -  | -     | -  |
| 岡山県  | -           | -  | -      | -  | -      | -  | -    | -  | -     | -  | -    | -  | -          | -  | -       | -  | -     | -  |
| 広島県  | -           | -  | -      | -  | -      | -  | -    | -  | -     | -  | -    | -  | -          | -  | -       | -  | -     | -  |
| 山口県  | -           | -  | -      | -  | -      | -  | -    | -  | -     | -  | -    | -  | -          | -  | -       | -  | -     | -  |
| 徳島県  | -           | -  | -      | -  | -      | -  | -    | -  | -     | -  | -    | -  | -          | -  | -       | -  | -     | -  |
| 香川県  | -           | -  | -      | -  | -      | -  | -    | -  | -     | -  | -    | -  | -          | -  | -       | -  | -     | -  |
| 愛媛県  | -           | -  | -      | -  | -      | -  | -    | -  | -     | -  | -    | -  | -          | -  | -       | -  | -     | -  |
| 高知県  | -           | -  | -      | -  | -      | -  | -    | -  | -     | -  | -    | -  | -          | -  | -       | -  | -     | -  |
| 福岡県  | -           | -  | -      | -  | -      | -  | -    | -  | -     | -  | -    | -  | -          | -  | -       | -  | -     | -  |
| 佐賀県  | -           | -  | -      | -  | -      | -  | -    | -  | -     | -  | -    | -  | -          | -  | -       | -  | -     | -  |
| 長崎県  | -           | -  | -      | -  | -      | -  | -    | -  | -     | -  | -    | -  | -          | -  | -       | -  | -     | -  |
| 熊本県  | -           | -  | -      | -  | -      | -  | -    | -  | -     | -  | -    | -  | -          | -  | -       | -  | -     | -  |
| 大分県  | -           | -  | -      | -  | -      | -  | -    | -  | -     | -  | -    | -  | -          | -  | -       | -  | -     | -  |
| 宮崎県  | -           | -  | -      | -  | -      | -  | -    | -  | -     | -  | -    | -  | -          | -  | -       | -  | -     | -  |
| 鹿児島県 | -           | -  | -      | -  | -      | -  | -    | -  | -     | -  | -    | -  | -          | -  | -       | -  | -     | -  |
| 沖縄県  | -           | -  | -      | -  | -      | -  | -    | -  | -     | -  | -    | -  | -          | -  | -       | -  | -     | -  |



\*E型肝炎およびA型肝炎を除く。

\*\*ウエストナイル脳炎、西部ウマ脳炎、ダニ媒介脳炎、東部ウマ脳炎、日本脳炎、ペネズエラウマ脳炎およびリフトバレー熱を除く。

報告数・累積報告数、疾病・都道府県別

2008年3週

|      | レジオネラ症 |    | レプトスピラ症 |    | ロッキー山<br>紅斑熱 |    | アメーバ赤痢 |    | ウイルス性肝炎* |    | 急性脳炎** |    | クリプト<br>スポリジウム症 |    | クロイツフェルト<br>・ヤコブ病 |    | 劇症型溶血性<br>レンサ球菌感染症 |    |
|------|--------|----|---------|----|--------------|----|--------|----|----------|----|--------|----|-----------------|----|-------------------|----|--------------------|----|
|      | 報告数    | 累積 | 報告数     | 累積 | 報告数          | 累積 | 報告数    | 累積 | 報告数      | 累積 | 報告数    | 累積 | 報告数             | 累積 | 報告数               | 累積 | 報告数                | 累積 |
| 総 数  | 8      | 30 | -       | -  | -            | -  | 10     | 18 | 1        | 7  | 3      | 6  | -               | -  | -                 | 2  | 2                  | 7  |
| 北海道  | -      | -  | -       | -  | -            | -  | -      | -  | -        | -  | 1      | -  | -               | -  | -                 | -  | -                  | -  |
| 青森県  | -      | -  | -       | -  | -            | -  | -      | -  | 1        | -  | -      | -  | -               | -  | -                 | -  | -                  | -  |
| 岩手県  | -      | -  | -       | -  | -            | -  | -      | -  | -        | -  | -      | -  | -               | -  | -                 | -  | -                  | -  |
| 宮城県  | -      | -  | -       | -  | -            | -  | -      | -  | -        | -  | -      | -  | -               | -  | -                 | -  | -                  | -  |
| 秋田県  | 1      | 1  | -       | -  | -            | -  | -      | 1  | -        | -  | -      | -  | -               | -  | -                 | -  | -                  | -  |
| 山形県  | 1      | 2  | -       | -  | -            | -  | -      | -  | -        | -  | -      | -  | -               | -  | -                 | -  | -                  | -  |
| 福島県  | -      | -  | -       | -  | -            | -  | -      | 1  | -        | -  | -      | -  | -               | -  | -                 | -  | -                  | -  |
| 茨城県  | -      | 1  | -       | -  | -            | -  | -      | -  | -        | -  | -      | -  | -               | -  | -                 | -  | -                  | -  |
| 栃木県  | -      | -  | -       | -  | -            | -  | 1      | 1  | -        | -  | -      | -  | -               | -  | -                 | -  | -                  | 1  |
| 群馬県  | -      | -  | -       | -  | -            | -  | -      | -  | 1        | -  | -      | -  | -               | -  | -                 | -  | -                  | -  |
| 埼玉県  | -      | 2  | -       | -  | -            | -  | 1      | 1  | 1        | 1  | 1      | 1  | -               | -  | -                 | -  | -                  | -  |
| 千葉県  | -      | 1  | -       | -  | -            | -  | -      | -  | -        | -  | -      | -  | -               | -  | -                 | -  | -                  | -  |
| 東京都  | -      | 1  | -       | -  | -            | -  | 1      | 6  | -        | -  | 1      | -  | -               | -  | -                 | -  | -                  | 3  |
| 神奈川県 | -      | -  | -       | -  | -            | -  | 2      | 2  | -        | -  | -      | -  | -               | -  | -                 | 1  | -                  | -  |
| 新潟県  | -      | 3  | -       | -  | -            | -  | -      | -  | -        | -  | -      | -  | -               | -  | -                 | -  | -                  | -  |
| 富山県  | -      | -  | -       | -  | -            | -  | -      | -  | -        | -  | -      | -  | -               | -  | -                 | -  | -                  | -  |
| 石川県  | -      | -  | -       | -  | -            | -  | -      | -  | -        | -  | -      | -  | -               | -  | 1                 | -  | -                  | -  |
| 福井県  | -      | 1  | -       | -  | -            | -  | -      | -  | -        | -  | -      | -  | -               | -  | -                 | -  | -                  | -  |
| 山梨県  | -      | -  | -       | -  | -            | -  | -      | -  | -        | -  | -      | -  | -               | -  | -                 | -  | -                  | -  |
| 長野県  | -      | 2  | -       | -  | -            | -  | -      | -  | 1        | -  | -      | -  | -               | -  | -                 | -  | -                  | -  |
| 岐阜県  | -      | -  | -       | -  | -            | -  | -      | -  | -        | -  | -      | -  | -               | -  | -                 | -  | -                  | -  |
| 静岡県  | -      | -  | -       | -  | -            | -  | -      | -  | -        | -  | -      | -  | -               | -  | -                 | -  | -                  | -  |
| 愛知県  | -      | 1  | -       | -  | -            | -  | 2      | 2  | -        | -  | -      | -  | -               | -  | -                 | -  | -                  | -  |
| 三重県  | -      | -  | -       | -  | -            | -  | -      | -  | -        | -  | -      | -  | -               | -  | -                 | -  | -                  | -  |
| 滋賀県  | 1      | 2  | -       | -  | -            | -  | -      | -  | -        | -  | -      | -  | -               | -  | -                 | -  | -                  | -  |
| 京都府  | 1      | 4  | -       | -  | -            | -  | -      | 1  | -        | -  | -      | -  | -               | -  | -                 | -  | -                  | -  |
| 大阪府  | 3      | 4  | -       | -  | -            | -  | 1      | 1  | -        | -  | -      | -  | -               | -  | -                 | -  | 1                  | 1  |
| 兵庫県  | 1      | 3  | -       | -  | -            | -  | 1      | 1  | -        | -  | -      | -  | -               | -  | -                 | -  | -                  | 1  |
| 奈良県  | -      | -  | -       | -  | -            | -  | -      | -  | -        | -  | -      | -  | -               | -  | -                 | -  | -                  | -  |
| 和歌山県 | -      | -  | -       | -  | -            | -  | 1      | 1  | -        | -  | -      | -  | -               | -  | -                 | -  | -                  | -  |
| 鳥取県  | -      | -  | -       | -  | -            | -  | -      | -  | -        | -  | -      | -  | -               | -  | -                 | -  | -                  | -  |
| 島根県  | -      | -  | -       | -  | -            | -  | -      | -  | -        | -  | -      | -  | -               | -  | -                 | -  | -                  | -  |
| 岡山県  | -      | -  | -       | -  | -            | -  | -      | -  | -        | -  | -      | -  | -               | -  | -                 | -  | -                  | -  |
| 広島県  | -      | -  | -       | -  | -            | -  | -      | -  | 1        | -  | -      | -  | -               | -  | -                 | -  | -                  | -  |
| 山口県  | -      | -  | -       | -  | -            | -  | -      | -  | -        | -  | -      | -  | -               | -  | -                 | -  | -                  | -  |
| 徳島県  | -      | -  | -       | -  | -            | -  | -      | -  | -        | -  | -      | -  | -               | -  | -                 | -  | -                  | -  |
| 香川県  | -      | -  | -       | -  | -            | -  | -      | -  | -        | -  | -      | -  | -               | -  | -                 | -  | -                  | -  |
| 愛媛県  | -      | -  | -       | -  | -            | -  | -      | -  | -        | -  | -      | -  | -               | -  | -                 | -  | -                  | -  |
| 高知県  | -      | -  | -       | -  | -            | -  | -      | -  | -        | -  | -      | -  | -               | -  | -                 | -  | -                  | -  |
| 福岡県  | -      | 2  | -       | -  | -            | -  | -      | -  | 1        | 1  | 1      | -  | -               | -  | -                 | -  | -                  | -  |
| 佐賀県  | -      | -  | -       | -  | -            | -  | -      | -  | -        | -  | -      | -  | -               | -  | -                 | -  | -                  | -  |
| 長崎県  | -      | -  | -       | -  | -            | -  | -      | -  | -        | -  | -      | -  | -               | -  | -                 | -  | -                  | -  |
| 熊本県  | -      | -  | -       | -  | -            | -  | -      | -  | -        | -  | -      | -  | -               | -  | -                 | -  | -                  | -  |
| 大分県  | -      | -  | -       | -  | -            | -  | -      | -  | -        | -  | -      | -  | -               | -  | -                 | -  | -                  | -  |
| 宮崎県  | -      | -  | -       | -  | -            | -  | -      | -  | 1        | -  | 1      | -  | -               | -  | -                 | -  | -                  | -  |
| 鹿児島県 | -      | -  | -       | -  | -            | -  | -      | -  | -        | 1  | 1      | -  | -               | -  | -                 | -  | 1                  | 1  |
| 沖縄県  | -      | -  | -       | -  | -            | -  | -      | -  | -        | -  | -      | -  | -               | -  | -                 | -  | -                  | -  |

報告数・累積報告数, 疾病・都道府県別

2008年3週

|      | 後天性免疫不全症候群 |    | ジアルジア症 |    | 髄膜炎菌性髄膜炎 |    | 先天性風しん症候群 |    | 梅毒  |    | 破傷風 |    | バンコマイシン耐性黄色ブドウ球菌感染症 |    | バンコマイシン耐性腸球菌感染症 |    | 風しん |    |
|------|------------|----|--------|----|----------|----|-----------|----|-----|----|-----|----|---------------------|----|-----------------|----|-----|----|
|      | 報告数        | 累積 | 報告数    | 累積 | 報告数      | 累積 | 報告数       | 累積 | 報告数 | 累積 | 報告数 | 累積 | 報告数                 | 累積 | 報告数             | 累積 | 報告数 | 累積 |
| 総数   | 8          | 29 | 1      | 3  | -        | -  | -         | -  | 7   | 17 | -   | 3  | -                   | -  | -               | -  | 7   | 13 |
| 北海道  | -          | 1  | -      | -  | -        | -  | -         | -  | -   | 2  | -   | -  | -                   | -  | -               | -  | -   | -  |
| 青森県  | -          | -  | -      | -  | -        | -  | -         | -  | -   | -  | -   | -  | -                   | -  | -               | -  | -   | -  |
| 岩手県  | -          | -  | -      | -  | -        | -  | -         | -  | -   | -  | -   | -  | -                   | -  | -               | -  | -   | -  |
| 宮城県  | -          | -  | -      | -  | -        | -  | -         | -  | -   | -  | -   | -  | -                   | -  | -               | -  | 1   | 1  |
| 秋田県  | -          | -  | -      | -  | -        | -  | -         | -  | -   | -  | -   | -  | -                   | -  | -               | -  | -   | -  |
| 山形県  | -          | -  | -      | -  | -        | -  | -         | -  | -   | -  | -   | -  | -                   | -  | -               | -  | -   | -  |
| 福島県  | -          | -  | -      | -  | -        | -  | -         | -  | -   | -  | -   | -  | -                   | -  | -               | -  | -   | -  |
| 茨城県  | -          | -  | -      | -  | -        | -  | -         | -  | -   | -  | -   | -  | -                   | -  | -               | -  | -   | -  |
| 栃木県  | -          | 1  | -      | -  | -        | -  | -         | -  | -   | -  | -   | -  | -                   | -  | -               | -  | -   | -  |
| 群馬県  | -          | -  | -      | -  | -        | -  | -         | -  | -   | -  | -   | -  | -                   | -  | -               | -  | -   | -  |
| 埼玉県  | -          | -  | -      | -  | -        | -  | -         | -  | -   | 1  | -   | -  | -                   | -  | -               | -  | -   | -  |
| 千葉県  | -          | -  | 1      | 2  | -        | -  | -         | -  | -   | -  | -   | -  | -                   | -  | -               | -  | -   | -  |
| 東京都  | 4          | 15 | -      | 1  | -        | -  | -         | -  | 2   | 4  | -   | 2  | -                   | -  | -               | -  | -   | -  |
| 神奈川県 | -          | 1  | -      | -  | -        | -  | -         | -  | -   | -  | -   | -  | -                   | -  | -               | -  | -   | 2  |
| 新潟県  | -          | -  | -      | -  | -        | -  | -         | -  | -   | 1  | -   | -  | -                   | -  | -               | -  | -   | -  |
| 富山県  | -          | -  | -      | -  | -        | -  | -         | -  | -   | -  | -   | -  | -                   | -  | -               | -  | -   | -  |
| 石川県  | -          | -  | -      | -  | -        | -  | -         | -  | -   | -  | -   | -  | -                   | -  | -               | -  | -   | -  |
| 福井県  | -          | -  | -      | -  | -        | -  | -         | -  | -   | -  | -   | -  | -                   | -  | -               | -  | -   | -  |
| 山梨県  | -          | -  | -      | -  | -        | -  | -         | -  | -   | -  | -   | -  | -                   | -  | -               | -  | -   | -  |
| 長野県  | -          | -  | -      | -  | -        | -  | -         | -  | -   | 1  | -   | -  | -                   | -  | -               | -  | 1   | 1  |
| 岐阜県  | -          | -  | -      | -  | -        | -  | -         | -  | -   | -  | -   | -  | -                   | -  | -               | -  | -   | -  |
| 静岡県  | -          | -  | -      | -  | -        | -  | -         | -  | -   | -  | -   | -  | -                   | -  | -               | -  | -   | -  |
| 愛知県  | -          | 5  | -      | -  | -        | -  | -         | -  | 1   | 4  | -   | -  | -                   | -  | -               | -  | -   | 1  |
| 三重県  | -          | -  | -      | -  | -        | -  | -         | -  | -   | -  | -   | -  | -                   | -  | -               | -  | -   | -  |
| 滋賀県  | -          | -  | -      | -  | -        | -  | -         | -  | -   | -  | -   | -  | -                   | -  | -               | -  | -   | -  |
| 京都府  | -          | -  | -      | -  | -        | -  | -         | -  | -   | -  | -   | -  | -                   | -  | -               | -  | -   | -  |
| 大阪府  | 1          | 1  | -      | -  | -        | -  | -         | -  | -   | -  | -   | -  | -                   | -  | -               | -  | -   | -  |
| 兵庫県  | 1          | 1  | -      | -  | -        | -  | -         | -  | -   | -  | -   | -  | -                   | -  | -               | -  | -   | 1  |
| 奈良県  | -          | -  | -      | -  | -        | -  | -         | -  | -   | -  | -   | -  | -                   | -  | -               | -  | -   | -  |
| 和歌山県 | -          | -  | -      | -  | -        | -  | -         | -  | -   | -  | -   | -  | -                   | -  | -               | -  | 1   | 1  |
| 鳥取県  | -          | -  | -      | -  | -        | -  | -         | -  | -   | -  | -   | -  | -                   | -  | -               | -  | -   | -  |
| 島根県  | -          | -  | -      | -  | -        | -  | -         | -  | 1   | 1  | -   | -  | -                   | -  | -               | -  | -   | -  |
| 岡山県  | -          | -  | -      | -  | -        | -  | -         | -  | -   | -  | -   | -  | -                   | -  | -               | -  | -   | -  |
| 広島県  | -          | -  | -      | -  | -        | -  | -         | -  | -   | -  | -   | -  | -                   | -  | -               | -  | -   | 1  |
| 山口県  | -          | -  | -      | -  | -        | -  | -         | -  | -   | -  | -   | -  | -                   | -  | -               | -  | -   | -  |
| 徳島県  | -          | -  | -      | -  | -        | -  | -         | -  | -   | -  | -   | -  | -                   | -  | -               | -  | -   | -  |
| 香川県  | -          | -  | -      | -  | -        | -  | -         | -  | -   | -  | -   | -  | -                   | -  | -               | -  | -   | -  |
| 愛媛県  | 1          | 1  | -      | -  | -        | -  | -         | -  | -   | -  | -   | -  | -                   | -  | -               | -  | -   | -  |
| 高知県  | -          | -  | -      | -  | -        | -  | -         | -  | -   | -  | -   | -  | -                   | -  | -               | -  | -   | -  |
| 福岡県  | 1          | 2  | -      | -  | -        | -  | -         | -  | 2   | 2  | -   | -  | -                   | -  | -               | -  | 2   | 3  |
| 佐賀県  | -          | -  | -      | -  | -        | -  | -         | -  | 1   | 1  | -   | -  | -                   | -  | -               | -  | -   | -  |
| 長崎県  | -          | -  | -      | -  | -        | -  | -         | -  | -   | -  | -   | -  | -                   | -  | -               | -  | -   | -  |
| 熊本県  | -          | -  | -      | -  | -        | -  | -         | -  | -   | -  | -   | -  | -                   | -  | -               | -  | -   | -  |
| 大分県  | -          | 1  | -      | -  | -        | -  | -         | -  | -   | -  | -   | -  | -                   | -  | -               | -  | -   | -  |
| 宮崎県  | -          | -  | -      | -  | -        | -  | -         | -  | -   | -  | -   | -  | -                   | -  | -               | -  | -   | -  |
| 鹿児島県 | -          | -  | -      | -  | -        | -  | -         | -  | -   | -  | -   | -  | -                   | -  | -               | -  | 2   | 2  |
| 沖縄県  | -          | -  | -      | -  | -        | -  | -         | -  | -   | -  | 1   | -  | -                   | -  | -               | -  | -   | -  |

報告数・累積報告数, 疾病・都道府県別 2008年3週

|      | 麻しん |     | インフルエンザ<br>(H5N1) |    |
|------|-----|-----|-------------------|----|
|      | 報告数 | 累積  | 報告数               | 累積 |
| 総数   | 180 | 388 | -                 | -  |
| 北海道  | 11  | 34  | -                 | -  |
| 青森県  | 3   | 9   | -                 | -  |
| 岩手県  | -   | 1   | -                 | -  |
| 宮城県  | -   | -   | -                 | -  |
| 秋田県  | 1   | 11  | -                 | -  |
| 山形県  | -   | 1   | -                 | -  |
| 福島県  | 1   | 2   | -                 | -  |
| 茨城県  | 1   | 3   | -                 | -  |
| 栃木県  | -   | 1   | -                 | -  |
| 群馬県  | -   | -   | -                 | -  |
| 埼玉県  | -   | 4   | -                 | -  |
| 千葉県  | 2   | 12  | -                 | -  |
| 東京都  | 20  | 36  | -                 | -  |
| 神奈川県 | 73  | 163 | -                 | -  |
| 新潟県  | -   | -   | -                 | -  |
| 富山県  | -   | 1   | -                 | -  |
| 石川県  | 3   | 3   | -                 | -  |
| 福井県  | -   | -   | -                 | -  |
| 山梨県  | -   | -   | -                 | -  |
| 長野県  | 3   | 5   | -                 | -  |
| 岐阜県  | -   | -   | -                 | -  |
| 静岡県  | -   | 2   | -                 | -  |
| 愛知県  | -   | 1   | -                 | -  |
| 三重県  | 1   | 1   | -                 | -  |
| 滋賀県  | -   | -   | -                 | -  |
| 京都府  | -   | -   | -                 | -  |
| 大阪府  | 2   | 3   | -                 | -  |
| 兵庫県  | 3   | 13  | -                 | -  |
| 奈良県  | -   | -   | -                 | -  |
| 和歌山県 | -   | -   | -                 | -  |
| 鳥取県  | 1   | 1   | -                 | -  |
| 島根県  | -   | -   | -                 | -  |
| 岡山県  | -   | -   | -                 | -  |
| 広島県  | 1   | 1   | -                 | -  |
| 山口県  | -   | -   | -                 | -  |
| 徳島県  | -   | -   | -                 | -  |
| 香川県  | -   | -   | -                 | -  |
| 愛媛県  | -   | -   | -                 | -  |
| 高知県  | -   | -   | -                 | -  |
| 福岡県  | 46  | 65  | -                 | -  |
| 佐賀県  | 1   | 1   | -                 | -  |
| 長崎県  | -   | -   | -                 | -  |
| 熊本県  | -   | 1   | -                 | -  |
| 大分県  | 7   | 13  | -                 | -  |
| 宮崎県  | -   | -   | -                 | -  |
| 鹿児島県 | -   | -   | -                 | -  |
| 沖縄県  | -   | -   | -                 | -  |

\*高病原性鳥インフルエンザを除く。

報告数・定点当り報告数, 疾病・都道府県別

2008年3週

|      | インフルエンザ* |       | 咽頭結膜熱 |      | A群溶血性<br>レンサ球菌咽頭炎 |      | 感染性胃腸炎 |       | 水痘   |      | 手足口病 |      | 伝染性紅斑 |      | 突発性発しん |      | 百日咳 |      |
|------|----------|-------|-------|------|-------------------|------|--------|-------|------|------|------|------|-------|------|--------|------|-----|------|
|      | 報告数      | 定点当り  | 報告数   | 定点当り | 報告数               | 定点当り | 報告数    | 定点当り  | 報告数  | 定点当り | 報告数  | 定点当り | 報告数   | 定点当り | 報告数    | 定点当り | 報告数 | 定点当り |
| 総数   | 44567    | 9.35  | 552   | 0.18 | 4378              | 1.45 | 25137  | 8.32  | 4533 | 1.50 | 495  | 0.16 | 611   | 0.20 | 1826   | 0.60 | 52  | 0.02 |
| 北海道  | 391      | 1.71  | 35    | 0.24 | 187               | 1.31 | 263    | 1.84  | 225  | 1.57 | 7    | 0.05 | 55    | 0.38 | 57     | 0.40 | 5   | 0.03 |
| 青森県  | 492      | 7.69  | 13    | 0.32 | 39                | 0.95 | 277    | 6.76  | 45   | 1.10 | 3    | 0.07 | 10    | 0.24 | 20     | 0.49 | 1   | 0.02 |
| 岩手県  | 691      | 10.97 | 4     | 0.10 | 17                | 0.44 | 270    | 6.92  | 44   | 1.13 | 3    | 0.08 | 24    | 0.62 | 5      | 0.13 | -   | -    |
| 宮城県  | 848      | 8.83  | 7     | 0.12 | 104               | 1.73 | 620    | 10.33 | 142  | 2.37 | 5    | 0.08 | 16    | 0.27 | 45     | 0.75 | -   | -    |
| 秋田県  | 578      | 10.51 | 9     | 0.26 | 30                | 0.86 | 240    | 6.86  | 39   | 1.11 | 2    | 0.06 | 13    | 0.37 | 12     | 0.34 | -   | -    |
| 山形県  | 314      | 6.54  | 8     | 0.27 | 95                | 3.17 | 292    | 9.73  | 44   | 1.47 | 11   | 0.37 | 12    | 0.40 | 14     | 0.47 | 1   | 0.03 |
| 福島県  | 843      | 10.54 | 10    | 0.21 | 127               | 2.65 | 510    | 10.63 | 100  | 2.08 | 4    | 0.08 | 14    | 0.29 | 43     | 0.90 | -   | -    |
| 茨城県  | 971      | 8.09  | 9     | 0.12 | 174               | 2.32 | 550    | 7.33  | 85   | 1.13 | 6    | 0.08 | 4     | 0.05 | 25     | 0.33 | 1   | 0.01 |
| 栃木県  | 597      | 8.18  | 1     | 0.02 | 57                | 1.21 | 298    | 6.34  | 66   | 1.40 | 1    | 0.02 | 6     | 0.13 | 24     | 0.51 | 1   | 0.02 |
| 群馬県  | 1053     | 10.64 | 2     | 0.03 | 78                | 1.28 | 538    | 8.82  | 68   | 1.11 | 5    | 0.08 | 10    | 0.16 | 46     | 0.75 | 1   | 0.02 |
| 埼玉県  | 1979     | 8.18  | 29    | 0.19 | 346               | 2.23 | 1452   | 9.37  | 193  | 1.25 | 15   | 0.10 | 34    | 0.22 | 111    | 0.72 | 4   | 0.03 |
| 千葉県  | 1964     | 9.77  | 8     | 0.06 | 242               | 1.89 | 1161   | 9.07  | 187  | 1.46 | 9    | 0.07 | 20    | 0.16 | 86     | 0.67 | 8   | 0.06 |
| 東京都  | 1595     | 5.52  | 38    | 0.25 | 225               | 1.50 | 1318   | 8.79  | 152  | 1.01 | 10   | 0.07 | 31    | 0.21 | 77     | 0.51 | 2   | 0.01 |
| 神奈川県 | 2225     | 7.13  | 13    | 0.07 | 273               | 1.37 | 1560   | 7.84  | 252  | 1.27 | 11   | 0.06 | 44    | 0.22 | 130    | 0.65 | -   | -    |
| 新潟県  | 471      | 4.91  | 17    | 0.28 | 151               | 2.48 | 548    | 8.98  | 166  | 2.72 | 2    | 0.03 | 67    | 1.10 | 40     | 0.66 | 1   | 0.02 |
| 富山県  | 361      | 7.52  | 6     | 0.21 | 111               | 3.83 | 316    | 10.90 | 41   | 1.41 | 7    | 0.24 | 3     | 0.10 | 19     | 0.66 | -   | -    |
| 石川県  | 564      | 11.75 | 13    | 0.45 | 82                | 2.83 | 289    | 9.97  | 88   | 3.03 | 1    | 0.03 | 2     | 0.07 | 20     | 0.69 | -   | -    |
| 福井県  | 356      | 11.13 | 7     | 0.32 | 59                | 2.68 | 327    | 14.86 | 29   | 1.32 | 1    | 0.05 | 7     | 0.32 | 11     | 0.50 | -   | -    |
| 山梨県  | 230      | 5.75  | -     | -    | 27                | 1.13 | 175    | 7.29  | 16   | 0.67 | -    | -    | 4     | 0.17 | 10     | 0.42 | -   | -    |
| 長野県  | 525      | 5.97  | 13    | 0.24 | 113               | 2.05 | 552    | 10.04 | 103  | 1.87 | 15   | 0.27 | 5     | 0.09 | 28     | 0.51 | 1   | 0.02 |
| 岐阜県  | 1025     | 11.78 | 11    | 0.21 | 37                | 0.70 | 225    | 4.25  | 49   | 0.92 | 3    | 0.06 | 1     | 0.02 | 26     | 0.49 | 3   | 0.06 |
| 静岡県  | 2187     | 16.44 | 8     | 0.09 | 139               | 1.62 | 890    | 10.35 | 148  | 1.72 | 4    | 0.05 | 10    | 0.12 | 65     | 0.76 | -   | -    |
| 愛知県  | 3978     | 20.51 | 21    | 0.12 | 210               | 1.16 | 1350   | 7.46  | 225  | 1.24 | 29   | 0.16 | 14    | 0.08 | 105    | 0.58 | 4   | 0.02 |
| 三重県  | 1647     | 22.56 | 7     | 0.16 | 71                | 1.58 | 516    | 11.47 | 85   | 1.89 | 6    | 0.13 | 19    | 0.42 | 45     | 1.00 | -   | -    |
| 滋賀県  | 592      | 11.17 | 3     | 0.09 | 28                | 0.88 | 350    | 10.94 | 49   | 1.53 | 6    | 0.19 | 2     | 0.06 | 18     | 0.56 | -   | -    |
| 京都府  | 726      | 5.85  | 1     | 0.01 | 45                | 0.60 | 504    | 6.72  | 72   | 0.96 | 17   | 0.23 | 2     | 0.03 | 32     | 0.43 | -   | -    |
| 大阪府  | 3055     | 10.61 | 44    | 0.23 | 220               | 1.13 | 1234   | 6.36  | 280  | 1.44 | 25   | 0.13 | 34    | 0.18 | 116    | 0.60 | 3   | 0.02 |
| 兵庫県  | 1657     | 8.33  | 20    | 0.16 | 106               | 0.82 | 1104   | 8.56  | 169  | 1.31 | 11   | 0.09 | 24    | 0.19 | 86     | 0.67 | -   | -    |
| 奈良県  | 442      | 8.04  | 13    | 0.37 | 18                | 0.51 | 204    | 5.83  | 45   | 1.29 | 1    | 0.03 | 2     | 0.06 | 11     | 0.31 | -   | -    |
| 和歌山県 | 448      | 8.96  | 1     | 0.03 | 20                | 0.65 | 189    | 6.10  | 45   | 1.45 | -    | -    | 3     | 0.10 | 25     | 0.81 | -   | -    |
| 鳥取県  | 101      | 3.48  | -     | -    | 21                | 1.11 | 170    | 8.95  | 33   | 1.74 | 16   | 0.84 | 4     | 0.21 | 9      | 0.47 | -   | -    |
| 島根県  | 345      | 9.08  | 4     | 0.17 | 16                | 0.70 | 286    | 12.43 | 33   | 1.43 | 5    | 0.22 | -     | -    | 16     | 0.70 | -   | -    |
| 岡山県  | 432      | 5.14  | 9     | 0.17 | 29                | 0.54 | 637    | 11.80 | 55   | 1.02 | 3    | 0.06 | 25    | 0.46 | 17     | 0.31 | -   | -    |
| 広島県  | 943      | 8.20  | 13    | 0.18 | 77                | 1.07 | 724    | 10.06 | 100  | 1.39 | 27   | 0.38 | 15    | 0.21 | 40     | 0.56 | 2   | 0.03 |
| 山口県  | 821      | 11.73 | 12    | 0.24 | 103               | 2.10 | 513    | 10.47 | 76   | 1.55 | 26   | 0.53 | 5     | 0.10 | 41     | 0.84 | 2   | 0.04 |
| 徳島県  | 700      | 16.67 | 4     | 0.17 | 26                | 1.13 | 252    | 10.96 | 39   | 1.70 | 2    | 0.09 | -     | -    | 9      | 0.39 | -   | -    |
| 香川県  | 876      | 18.64 | 5     | 0.18 | 10                | 0.36 | 204    | 7.29  | 45   | 1.61 | 12   | 0.43 | 5     | 0.18 | 17     | 0.61 | -   | -    |
| 愛媛県  | 997      | 16.34 | 4     | 0.11 | 50                | 1.35 | 474    | 12.81 | 78   | 2.11 | 14   | 0.38 | 7     | 0.19 | 33     | 0.89 | 1   | 0.03 |
| 高知県  | 836      | 17.42 | 8     | 0.27 | 27                | 0.90 | 298    | 9.93  | 48   | 1.60 | 8    | 0.27 | 11    | 0.37 | 16     | 0.53 | -   | -    |
| 福岡県  | 1469     | 7.42  | 38    | 0.32 | 247               | 2.06 | 1034   | 8.62  | 264  | 2.20 | 18   | 0.15 | 9     | 0.08 | 93     | 0.78 | 6   | 0.05 |
| 佐賀県  | 281      | 7.21  | 11    | 0.48 | 59                | 2.57 | 143    | 6.22  | 42   | 1.83 | 21   | 0.91 | 2     | 0.09 | 19     | 0.83 | -   | -    |
| 長崎県  | 305      | 4.36  | 18    | 0.41 | 31                | 0.70 | 323    | 7.34  | 60   | 1.36 | 7    | 0.16 | 1     | 0.02 | 18     | 0.41 | -   | -    |
| 熊本県  | 993      | 12.41 | 16    | 0.33 | 57                | 1.19 | 366    | 7.63  | 76   | 1.58 | 20   | 0.42 | 3     | 0.06 | 38     | 0.79 | 1   | 0.02 |
| 大分県  | 513      | 8.84  | 13    | 0.36 | 46                | 1.28 | 433    | 12.03 | 75   | 2.08 | 26   | 0.72 | 17    | 0.47 | 28     | 0.78 | -   | -    |
| 宮崎県  | 804      | 13.63 | 12    | 0.33 | 76                | 2.11 | 531    | 14.75 | 92   | 2.56 | 16   | 0.44 | 11    | 0.31 | 34     | 0.94 | -   | -    |
| 鹿児島県 | 953      | 10.36 | 11    | 0.20 | 53                | 0.96 | 442    | 8.04  | 108  | 1.96 | 24   | 0.44 | 4     | 0.07 | 30     | 0.55 | 1   | 0.02 |
| 沖縄県  | 393      | 6.78  | 3     | 0.09 | 19                | 0.56 | 185    | 5.44  | 57   | 1.68 | 30   | 0.88 | -     | -    | 16     | 0.47 | 3   | 0.09 |

\*髄膜炎菌性髄膜炎は除く。

報告数・定点当り報告数, 疾病・都道府県別

2008年3週

|      | ヘルパンギーナ |      | 流行性耳下腺炎 |      | 急性出血性結膜炎 |      | 流行性角結膜炎 |      | 細菌性髄膜炎* |      | 無菌性髄膜炎 |      | マイコプラズマ肺炎 |      | クラミジア肺炎<br>(オウム病を除く) |      | RSウイルス感染症 |
|------|---------|------|---------|------|----------|------|---------|------|---------|------|--------|------|-----------|------|----------------------|------|-----------|
|      | 報告数     | 定点当り | 報告数     | 定点当り | 報告数      | 定点当り | 報告数     | 定点当り | 報告数     | 定点当り | 報告数    | 定点当り | 報告数       | 定点当り | 報告数                  | 定点当り | 報告数       |
| 総数   | 80      | 0.03 | 736     | 0.24 | 10       | 0.02 | 373     | 0.56 | 7       | 0.02 | 4      | 0.01 | 167       | 0.36 | 11                   | 0.02 | 1475      |
| 北海道  | 1       | 0.01 | 9       | 0.06 | -        | -    | 13      | 0.45 | -       | -    | -      | -    | 2         | 0.09 | -                    | -    | 107       |
| 青森県  | -       | -    | 4       | 0.10 | -        | -    | 5       | 0.45 | -       | -    | -      | -    | 3         | 0.50 | -                    | -    | 20        |
| 岩手県  | -       | -    | 9       | 0.23 | -        | -    | 9       | 0.75 | 2       | 0.10 | -      | -    | 16        | 0.80 | -                    | -    | 12        |
| 宮城県  | 2       | 0.03 | 17      | 0.28 | -        | -    | -       | -    | -       | -    | -      | -    | 12        | 1.00 | -                    | -    | 18        |
| 秋田県  | 2       | 0.06 | 50      | 1.43 | -        | -    | 1       | 0.14 | -       | -    | -      | -    | 1         | 0.13 | -                    | -    | 52        |
| 山形県  | -       | -    | 29      | 0.97 | -        | -    | 6       | 0.75 | -       | -    | -      | -    | 3         | 0.30 | -                    | -    | 30        |
| 福島県  | 3       | 0.06 | 4       | 0.08 | -        | -    | 13      | 1.08 | -       | -    | -      | -    | 13        | 1.86 | 1                    | 0.14 | 63        |
| 茨城県  | -       | -    | 3       | 0.04 | -        | -    | 32      | 1.88 | 1       | 0.08 | -      | -    | 8         | 0.62 | -                    | -    | 2         |
| 栃木県  | 3       | 0.06 | 7       | 0.15 | -        | -    | 9       | 0.75 | -       | -    | 1      | 0.14 | 3         | 0.43 | -                    | -    | 14        |
| 群馬県  | 4       | 0.07 | 44      | 0.72 | -        | -    | 21      | 1.50 | -       | -    | -      | -    | 8         | 1.00 | -                    | -    | 15        |
| 埼玉県  | 4       | 0.03 | 15      | 0.10 | 2        | 0.05 | 21      | 0.51 | -       | -    | -      | -    | 3         | 0.33 | -                    | -    | 37        |
| 千葉県  | 2       | 0.02 | 35      | 0.27 | 1        | 0.03 | 12      | 0.38 | -       | -    | 1      | 0.11 | 2         | 0.22 | 1                    | 0.11 | 20        |
| 東京都  | 2       | 0.01 | 29      | 0.19 | -        | -    | 14      | 0.37 | -       | -    | -      | -    | 6         | 0.25 | -                    | -    | 17        |
| 神奈川県 | 4       | 0.02 | 29      | 0.15 | 2        | 0.05 | 29      | 0.76 | -       | -    | -      | -    | 1         | 0.13 | -                    | -    | 51        |
| 新潟県  | -       | -    | 26      | 0.43 | -        | -    | 6       | 0.55 | -       | -    | -      | -    | 5         | 0.42 | 4                    | 0.33 | 32        |
| 富山県  | 3       | 0.10 | 7       | 0.24 | -        | -    | -       | -    | -       | -    | -      | -    | 4         | 0.80 | -                    | -    | 6         |
| 石川県  | -       | -    | 2       | 0.07 | -        | -    | -       | -    | -       | -    | -      | -    | 2         | 0.40 | -                    | -    | 15        |
| 福井県  | 2       | 0.09 | 8       | 0.36 | -        | -    | -       | -    | 1       | 0.17 | -      | -    | -         | -    | -                    | -    | 4         |
| 山梨県  | -       | -    | 1       | 0.04 | -        | -    | -       | -    | -       | -    | -      | -    | 6         | 0.60 | 1                    | 0.10 | 5         |
| 長野県  | -       | -    | 10      | 0.18 | -        | -    | 6       | 0.55 | -       | -    | -      | -    | 3         | 0.27 | -                    | -    | 14        |
| 岐阜県  | 3       | 0.06 | 26      | 0.49 | -        | -    | 8       | 0.73 | -       | -    | -      | -    | -         | -    | -                    | -    | 19        |
| 静岡県  | -       | -    | 13      | 0.15 | -        | -    | 7       | 0.35 | -       | -    | -      | -    | 3         | 0.30 | -                    | -    | 63        |
| 愛知県  | 1       | 0.01 | 52      | 0.29 | -        | -    | 5       | 0.15 | -       | -    | -      | -    | 4         | 0.25 | 2                    | 0.13 | 69        |
| 三重県  | 2       | 0.04 | 1       | 0.02 | -        | -    | 3       | 0.25 | -       | -    | -      | -    | 2         | 0.22 | -                    | -    | 23        |
| 滋賀県  | -       | -    | 13      | 0.41 | -        | -    | 2       | 0.29 | -       | -    | -      | -    | 2         | 0.29 | -                    | -    | 4         |
| 京都府  | 4       | 0.05 | 8       | 0.11 | -        | -    | 7       | 0.39 | -       | -    | -      | -    | 7         | 1.00 | 1                    | 0.14 | 18        |
| 大阪府  | 4       | 0.02 | 39      | 0.20 | 3        | 0.07 | 16      | 0.35 | -       | -    | -      | -    | 3         | 0.23 | -                    | -    | 99        |
| 兵庫県  | 1       | 0.01 | 35      | 0.27 | -        | -    | 19      | 0.54 | 1       | 0.09 | -      | -    | -         | -    | -                    | -    | 50        |
| 奈良県  | -       | -    | 9       | 0.26 | -        | -    | 1       | 0.11 | -       | -    | -      | -    | 1         | 0.17 | -                    | -    | 14        |
| 和歌山県 | -       | -    | 5       | 0.16 | -        | -    | 1       | 0.25 | -       | -    | -      | -    | 1         | 0.09 | -                    | -    | 27        |
| 鳥取県  | 2       | 0.11 | 2       | 0.11 | -        | -    | 1       | 0.33 | -       | -    | -      | -    | 3         | 0.60 | -                    | -    | 26        |
| 島根県  | -       | -    | -       | -    | -        | -    | -       | -    | -       | -    | -      | -    | 2         | 0.25 | -                    | -    | 13        |
| 岡山県  | 1       | 0.02 | 11      | 0.20 | -        | -    | 4       | 0.33 | -       | -    | -      | -    | 1         | 0.20 | -                    | -    | 40        |
| 広島県  | 1       | 0.01 | 12      | 0.17 | 1        | 0.05 | 11      | 0.58 | -       | -    | -      | -    | 3         | 0.14 | -                    | -    | 81        |
| 山口県  | 1       | 0.02 | 16      | 0.33 | -        | -    | 3       | 0.33 | -       | -    | -      | -    | 4         | 0.44 | -                    | -    | 91        |
| 徳島県  | -       | -    | 2       | 0.09 | -        | -    | -       | -    | -       | -    | -      | -    | -         | -    | -                    | -    | 10        |
| 香川県  | 2       | 0.07 | 2       | 0.07 | -        | -    | 1       | 0.33 | -       | -    | -      | -    | -         | -    | -                    | -    | 17        |
| 愛媛県  | -       | -    | 7       | 0.19 | -        | -    | 9       | 1.13 | -       | -    | -      | -    | -         | -    | -                    | -    | 21        |
| 高知県  | 5       | 0.17 | 16      | 0.53 | -        | -    | 4       | 1.33 | -       | -    | -      | -    | 2         | 0.29 | 1                    | 0.14 | 11        |
| 福岡県  | 6       | 0.05 | 50      | 0.42 | 1        | 0.04 | 28      | 1.08 | -       | -    | -      | -    | 2         | 0.14 | -                    | -    | 57        |
| 佐賀県  | 1       | 0.04 | 14      | 0.61 | -        | -    | -       | -    | -       | -    | -      | -    | 5         | 0.83 | -                    | -    | 21        |
| 長崎県  | -       | -    | 13      | 0.30 | -        | -    | 5       | 0.63 | -       | -    | -      | -    | 1         | 0.08 | -                    | -    | 18        |
| 熊本県  | 5       | 0.10 | 13      | 0.27 | -        | -    | 10      | 1.11 | 1       | 0.07 | -      | -    | -         | -    | -                    | -    | 55        |
| 大分県  | 4       | 0.11 | 6       | 0.17 | -        | -    | 7       | 1.40 | -       | -    | -      | -    | 2         | 0.18 | -                    | -    | 21        |
| 宮崎県  | 3       | 0.08 | 24      | 0.67 | -        | -    | 8       | 1.33 | -       | -    | -      | -    | -         | -    | -                    | -    | 37        |
| 鹿児島県 | -       | -    | 6       | 0.11 | -        | -    | 5       | 0.71 | -       | -    | -      | -    | -         | -    | -                    | -    | 28        |
| 沖縄県  | 2       | 0.06 | 3       | 0.09 | -        | -    | 11      | 1.10 | 1       | 0.14 | 2      | 0.29 | 18        | 2.57 | -                    | -    | 8         |

## 獣医師が届出を行う感染症と対象動物

注) 報告数は感染実験等の学術的研究による発生を除く。

報告数・累積報告数, 疾病・都道府県別

2008年3週

|      | エボラ出血熱 |    | マールブルグ病 |    | ペスト      |    | 重症急性呼吸器症候群 (SARS) |    |     |    |       |    | 結核  |    | 細菌性赤痢 |    | ウエストナイル熱 |    |
|------|--------|----|---------|----|----------|----|-------------------|----|-----|----|-------|----|-----|----|-------|----|----------|----|
|      | サル     |    | サル      |    | プレーリードッグ |    | イタチアナグマ           |    | タヌキ |    | ハクビシン |    | サル  |    | サル    |    | 鳥類       |    |
|      | 報告数    | 累積 | 報告数     | 累積 | 報告数      | 累積 | 報告数               | 累積 | 報告数 | 累積 | 報告数   | 累積 | 報告数 | 累積 | 報告数   | 累積 | 報告数      | 累積 |
| 総数   | -      | -  | -       | -  | -        | -  | -                 | -  | -   | -  | -     | -  | -   | -  | -     | -  | -        | -  |
| 北海道  | -      | -  | -       | -  | -        | -  | -                 | -  | -   | -  | -     | -  | -   | -  | -     | -  | -        | -  |
| 青森県  | -      | -  | -       | -  | -        | -  | -                 | -  | -   | -  | -     | -  | -   | -  | -     | -  | -        | -  |
| 岩手県  | -      | -  | -       | -  | -        | -  | -                 | -  | -   | -  | -     | -  | -   | -  | -     | -  | -        | -  |
| 宮城県  | -      | -  | -       | -  | -        | -  | -                 | -  | -   | -  | -     | -  | -   | -  | -     | -  | -        | -  |
| 秋田県  | -      | -  | -       | -  | -        | -  | -                 | -  | -   | -  | -     | -  | -   | -  | -     | -  | -        | -  |
| 山形県  | -      | -  | -       | -  | -        | -  | -                 | -  | -   | -  | -     | -  | -   | -  | -     | -  | -        | -  |
| 福島県  | -      | -  | -       | -  | -        | -  | -                 | -  | -   | -  | -     | -  | -   | -  | -     | -  | -        | -  |
| 茨城県  | -      | -  | -       | -  | -        | -  | -                 | -  | -   | -  | -     | -  | -   | -  | -     | -  | -        | -  |
| 栃木県  | -      | -  | -       | -  | -        | -  | -                 | -  | -   | -  | -     | -  | -   | -  | -     | -  | -        | -  |
| 群馬県  | -      | -  | -       | -  | -        | -  | -                 | -  | -   | -  | -     | -  | -   | -  | -     | -  | -        | -  |
| 埼玉県  | -      | -  | -       | -  | -        | -  | -                 | -  | -   | -  | -     | -  | -   | -  | -     | -  | -        | -  |
| 千葉県  | -      | -  | -       | -  | -        | -  | -                 | -  | -   | -  | -     | -  | -   | -  | -     | -  | -        | -  |
| 東京都  | -      | -  | -       | -  | -        | -  | -                 | -  | -   | -  | -     | -  | -   | -  | -     | -  | -        | -  |
| 神奈川県 | -      | -  | -       | -  | -        | -  | -                 | -  | -   | -  | -     | -  | -   | -  | -     | -  | -        | -  |
| 新潟県  | -      | -  | -       | -  | -        | -  | -                 | -  | -   | -  | -     | -  | -   | -  | -     | -  | -        | -  |
| 富山県  | -      | -  | -       | -  | -        | -  | -                 | -  | -   | -  | -     | -  | -   | -  | -     | -  | -        | -  |
| 石川県  | -      | -  | -       | -  | -        | -  | -                 | -  | -   | -  | -     | -  | -   | -  | -     | -  | -        | -  |
| 福井県  | -      | -  | -       | -  | -        | -  | -                 | -  | -   | -  | -     | -  | -   | -  | -     | -  | -        | -  |
| 山梨県  | -      | -  | -       | -  | -        | -  | -                 | -  | -   | -  | -     | -  | -   | -  | -     | -  | -        | -  |
| 長野県  | -      | -  | -       | -  | -        | -  | -                 | -  | -   | -  | -     | -  | -   | -  | -     | -  | -        | -  |
| 岐阜県  | -      | -  | -       | -  | -        | -  | -                 | -  | -   | -  | -     | -  | -   | -  | -     | -  | -        | -  |
| 静岡県  | -      | -  | -       | -  | -        | -  | -                 | -  | -   | -  | -     | -  | -   | -  | -     | -  | -        | -  |
| 愛知県  | -      | -  | -       | -  | -        | -  | -                 | -  | -   | -  | -     | -  | -   | -  | -     | -  | -        | -  |
| 三重県  | -      | -  | -       | -  | -        | -  | -                 | -  | -   | -  | -     | -  | -   | -  | -     | -  | -        | -  |
| 滋賀県  | -      | -  | -       | -  | -        | -  | -                 | -  | -   | -  | -     | -  | -   | -  | -     | -  | -        | -  |
| 京都府  | -      | -  | -       | -  | -        | -  | -                 | -  | -   | -  | -     | -  | -   | -  | -     | -  | -        | -  |
| 大阪府  | -      | -  | -       | -  | -        | -  | -                 | -  | -   | -  | -     | -  | -   | -  | -     | -  | -        | -  |
| 兵庫県  | -      | -  | -       | -  | -        | -  | -                 | -  | -   | -  | -     | -  | -   | -  | -     | -  | -        | -  |
| 奈良県  | -      | -  | -       | -  | -        | -  | -                 | -  | -   | -  | -     | -  | -   | -  | -     | -  | -        | -  |
| 和歌山県 | -      | -  | -       | -  | -        | -  | -                 | -  | -   | -  | -     | -  | -   | -  | -     | -  | -        | -  |
| 鳥取県  | -      | -  | -       | -  | -        | -  | -                 | -  | -   | -  | -     | -  | -   | -  | -     | -  | -        | -  |
| 島根県  | -      | -  | -       | -  | -        | -  | -                 | -  | -   | -  | -     | -  | -   | -  | -     | -  | -        | -  |
| 岡山県  | -      | -  | -       | -  | -        | -  | -                 | -  | -   | -  | -     | -  | -   | -  | -     | -  | -        | -  |
| 広島県  | -      | -  | -       | -  | -        | -  | -                 | -  | -   | -  | -     | -  | -   | -  | -     | -  | -        | -  |
| 山口県  | -      | -  | -       | -  | -        | -  | -                 | -  | -   | -  | -     | -  | -   | -  | -     | -  | -        | -  |
| 徳島県  | -      | -  | -       | -  | -        | -  | -                 | -  | -   | -  | -     | -  | -   | -  | -     | -  | -        | -  |
| 香川県  | -      | -  | -       | -  | -        | -  | -                 | -  | -   | -  | -     | -  | -   | -  | -     | -  | -        | -  |
| 愛媛県  | -      | -  | -       | -  | -        | -  | -                 | -  | -   | -  | -     | -  | -   | -  | -     | -  | -        | -  |
| 高知県  | -      | -  | -       | -  | -        | -  | -                 | -  | -   | -  | -     | -  | -   | -  | -     | -  | -        | -  |
| 福岡県  | -      | -  | -       | -  | -        | -  | -                 | -  | -   | -  | -     | -  | -   | -  | -     | -  | -        | -  |
| 佐賀県  | -      | -  | -       | -  | -        | -  | -                 | -  | -   | -  | -     | -  | -   | -  | -     | -  | -        | -  |
| 長崎県  | -      | -  | -       | -  | -        | -  | -                 | -  | -   | -  | -     | -  | -   | -  | -     | -  | -        | -  |
| 熊本県  | -      | -  | -       | -  | -        | -  | -                 | -  | -   | -  | -     | -  | -   | -  | -     | -  | -        | -  |
| 大分県  | -      | -  | -       | -  | -        | -  | -                 | -  | -   | -  | -     | -  | -   | -  | -     | -  | -        | -  |
| 宮崎県  | -      | -  | -       | -  | -        | -  | -                 | -  | -   | -  | -     | -  | -   | -  | -     | -  | -        | -  |
| 鹿児島県 | -      | -  | -       | -  | -        | -  | -                 | -  | -   | -  | -     | -  | -   | -  | -     | -  | -        | -  |
| 沖縄県  | -      | -  | -       | -  | -        | -  | -                 | -  | -   | -  | -     | -  | -   | -  | -     | -  | -        | -  |

報告数・累積報告数, 疾病・都道府県別 2008年3週

|      | エキノコックス症 |    | インフルエンザ(H5N1) |    |
|------|----------|----|---------------|----|
|      | 犬        |    | 鳥類            |    |
|      | 報告数      | 累積 | 報告数           | 累積 |
| 総 数  | -        | -  | -             | -  |
| 北海道  | -        | -  | -             | -  |
| 青森県  | -        | -  | -             | -  |
| 岩手県  | -        | -  | -             | -  |
| 宮城県  | -        | -  | -             | -  |
| 秋田県  | -        | -  | -             | -  |
| 山形県  | -        | -  | -             | -  |
| 福島県  | -        | -  | -             | -  |
| 茨城県  | -        | -  | -             | -  |
| 栃木県  | -        | -  | -             | -  |
| 群馬県  | -        | -  | -             | -  |
| 埼玉県  | -        | -  | -             | -  |
| 千葉県  | -        | -  | -             | -  |
| 東京都  | -        | -  | -             | -  |
| 神奈川県 | -        | -  | -             | -  |
| 新潟県  | -        | -  | -             | -  |
| 富山県  | -        | -  | -             | -  |
| 石川県  | -        | -  | -             | -  |
| 福井県  | -        | -  | -             | -  |
| 山梨県  | -        | -  | -             | -  |
| 長野県  | -        | -  | -             | -  |
| 岐阜県  | -        | -  | -             | -  |
| 静岡県  | -        | -  | -             | -  |
| 愛知県  | -        | -  | -             | -  |
| 三重県  | -        | -  | -             | -  |
| 滋賀県  | -        | -  | -             | -  |
| 京都府  | -        | -  | -             | -  |
| 大阪府  | -        | -  | -             | -  |
| 兵庫県  | -        | -  | -             | -  |
| 奈良県  | -        | -  | -             | -  |
| 和歌山県 | -        | -  | -             | -  |
| 鳥取県  | -        | -  | -             | -  |
| 島根県  | -        | -  | -             | -  |
| 岡山県  | -        | -  | -             | -  |
| 広島県  | -        | -  | -             | -  |
| 山口県  | -        | -  | -             | -  |
| 徳島県  | -        | -  | -             | -  |
| 香川県  | -        | -  | -             | -  |
| 愛媛県  | -        | -  | -             | -  |
| 高知県  | -        | -  | -             | -  |
| 福岡県  | -        | -  | -             | -  |
| 佐賀県  | -        | -  | -             | -  |
| 長崎県  | -        | -  | -             | -  |
| 熊本県  | -        | -  | -             | -  |
| 大分県  | -        | -  | -             | -  |
| 宮崎県  | -        | -  | -             | -  |
| 鹿児島県 | -        | -  | -             | -  |
| 沖縄県  | -        | -  | -             | -  |

感染症週報 第10巻 第3号 2008年2月1日発行  
 発行：国立感染症研究所

厚生労働省健康局結核感染症課  
 厚生労働省大臣官房統計情報部

事務局：国立感染症研究所感染症情報センター

〒162-8640東京都新宿区戸山1-23-1

T E L : 03-5285-1111

F A X : 03-5285-1129

U R L : <http://idsc.nih.go.jp/index-j.html>

< 国立感染症研究所 感染症情報センター >

<http://www.mhlw.go.jp/>

< 厚生労働省 >

<http://www.forth.go.jp/>

< 旅行者のための海外感染症情報(厚生労働省検疫所) >

本週報は、感染症新法に基づくものであり、全国の医療従事者、定点医療機関、保健所、保健所設置市、特別区、都道府県、地方衛生研究所、検疫所の皆様のご協力を得て、国立感染症研究所感染症情報センターにおいて編集したものです。

また、本週報は速報性を重視しておりますので、今後調査などの結果に応じて、若干の変更が生じることがありますが、その場合には週報上にて訂正させていただきます。

「感染症の話」及び「読者のコーナー」の回答欄の内容に関する責は、それぞれの執筆者及び回答者に属しますが、内容に関するご質問、ご意見については事務局でお受けいたします。

なお、週報の内容について、学術的研究、あるいは公衆衛生活動にかかわる業務以外の目的においては、無断転載を禁じます。