

日本の輸入感染症例*の動向について

*日本の輸入感染症例とは、日本で診断、報告され、医師が日本国外で感染したと推定した症例です。

Trends in Notifications of Imported Cases* among Select Notifiable Infectious Diseases in Japan

*An "imported case" is defined as a reported case whose source of infection was determined to be overseas by the physician who diagnosed and reported the case.

■目的

感染症発生動向調査により収集されている日本の輸入感染症例のデータを、渡航者のリスク評価のために、適時に還元することが目的です。ただし、適時の情報還元を目的としているため、数値についてはシステムからデータを取り出した時点の情報であり更新される可能性があります。

渡航国別の輸入感染症報告数は、渡航先の感染症の流行の程度や、渡航者数等により影響を受けます。渡航者数の変動の影響を考慮する場合は、渡航国別の日本人渡航者数（日本政府観光局（JNTO）https://www.jnto.go.jp/jpn/statistics/visitor_trends/index.html等の情報源を参照）を分母代替データとして、ご活用ください。

世界の感染症流行状況については、厚生労働省検疫所 FORTH (<https://www.forth.go.jp/>)、外務省 海外安全ホームページ (<https://www.anzen.mofa.go.jp/>)、WHO のウェブサイト (<https://www.who.int/en/>) 等において取りまとめられていますので、そちらも併せて参照してください。

本まとめにおいては、急性の発症経過で、例年一定数以上の報告があり、報告例の中で輸入例の割合が比較的高い、以下の15疾患について取り上げました。デング熱については別のウェブページで定期的に輸入例の動向が更新されますのでご参照ください（<https://www.niid.go.jp/niid/ja/dengue-imported.html>）。

なお、今回のデータは2023年12月28日時点の暫定値です。年別の報告数は、2018年から2022年までの過去5年間を集計しています。月別の報告数は、2022年10月から2023年9月までの過去12か月を集計しています。流行曲線は、最大月別報告数が5例以上の場合のみ作成し、2022年10月から2023年9月までの過去12か月間の推定感染地の上位4位までとその他の国を積み上げました。その他の国の内訳は「過去12か月の月別の報告数」の表をご参照ください。

アメーバ赤痢 Amebiasis	----- p.3
E型肝炎 Hepatitis E	----- p.5
A型肝炎 Hepatitis A	----- p.7
クリプトスポリジウム症 Cryptosporidiosis	----- p.9
細菌性赤痢 Shigellosis	----- p.10
ジアルジア症 Giardiasis	----- p.12
ジカウイルス感染症 Zika virus infection	----- p.13
チクングニア熱 Chikungunya fever	----- p.14
腸チフス Typhoid fever	----- p.15
デング熱 Dengue fever	----- p.16
パラチフス Paratyphoid fever	----- p.17
風疹 Rubella	----- p.18

麻疹 Measles	----- p.19
マラリア Malaria	----- p.21
レプトスピラ症 Leptospirosis	----- p.23

アメーバ赤痢

■ 年別の輸入アメーバ赤痢症例の報告数, 2018年-2022年 (2023年12月28日時点)

Number of reported imported amebiasis cases by year, region and country/area visited, Japan, 2018-2022, as of 28 December 2023

推定感染地 (Suspected source country/area)	2018年	2019年	2020年	2021年	2022年
	報告数 (Number of reported cases)				
アジア (Asia)					
タイ (Thailand)	13	15	4	4	6
フィリピン (Philippines)	13	8	5	4	2
中華人民共和国 (China)	8	7	2	6	4
インドネシア (Indonesia)	6	8	5	1	1
インド (India)	8	3	5	1	1
ベトナム (Viet Nam)	5	4	2	0	1
大韓民国 (Republic Of Korea)	3	4	1	1	1
台湾 (Taiwan)	3	3	1	2	0
中華人民共和国 香港 (Hong Kong)	5	1	0	0	1
カンボジア (Cambodia)	2	3	1	1	0
シンガポール (Singapore)	4	0	2	0	0
ミャンマー (Myanmar)	0	2	2	1	1
マレーシア (Malaysia)	0	1	1	1	0
ロシア (Russian Federation)	0	0	1	1	0
モルディブ (Maldives)	1	0	0	0	0
ネパール (Nepal)	0	0	0	1	0
アフリカ (Africa)					
エジプト (Egypt)	0	0	0	1	0
モロッコ (Morocco)	1	0	0	0	0
南アフリカ (South Africa)	0	1	0	0	0
オセアニア (Oceania)					
オーストラリア (Australia)	1	1	0	0	0
アメリカ合衆国 グアム (Guam)	0	1	0	1	0
アメリカ合衆国 サイパン (Saipan)	0	0	0	1	0
アメリカ合衆国 ハワイ (Hawaii)	1	0	0	0	0
ヨーロッパ (Europe)					
ベルギー (Belgium)	0	0	0	0	1
ドイツ (Germany)	0	0	1	0	0
ポルトガル (Portugal)	1	0	0	0	0
スペイン (Spain)	0	0	0	1	0
中東 (Middle East)					
パキスタン (Pakistan)	1	1	1	1	0
ヨルダン (Jordan)	1	0	0	0	0
イスラエル (Israel)	0	0	1	0	0
中南米・カリブ (Central & South America/Caribbean)					
ブラジル (Brazil)	2	3	0	0	0
ペルー (Peru)	1	1	1	0	0
メキシコ (Mexico)	0	1	0	0	0
北米 (North America)					
アメリカ合衆国 (米国) (United States)	1	1	0	0	0
その他 (Other)					
感染地域不明 (Unknown)	22	13	10	4	7
2カ国以上訪問 (Visited multiple countries/areas)	17	18	6	15	7
総数 (Total number)	120	100	52	48	33

2023年12月28日時点(as of 28 December 2023)

■ 過去12か月の月別の輸入アメーバ赤痢症例報告数, 2022年10月-2023年9月 (n=38, 2023年12月28日時点)

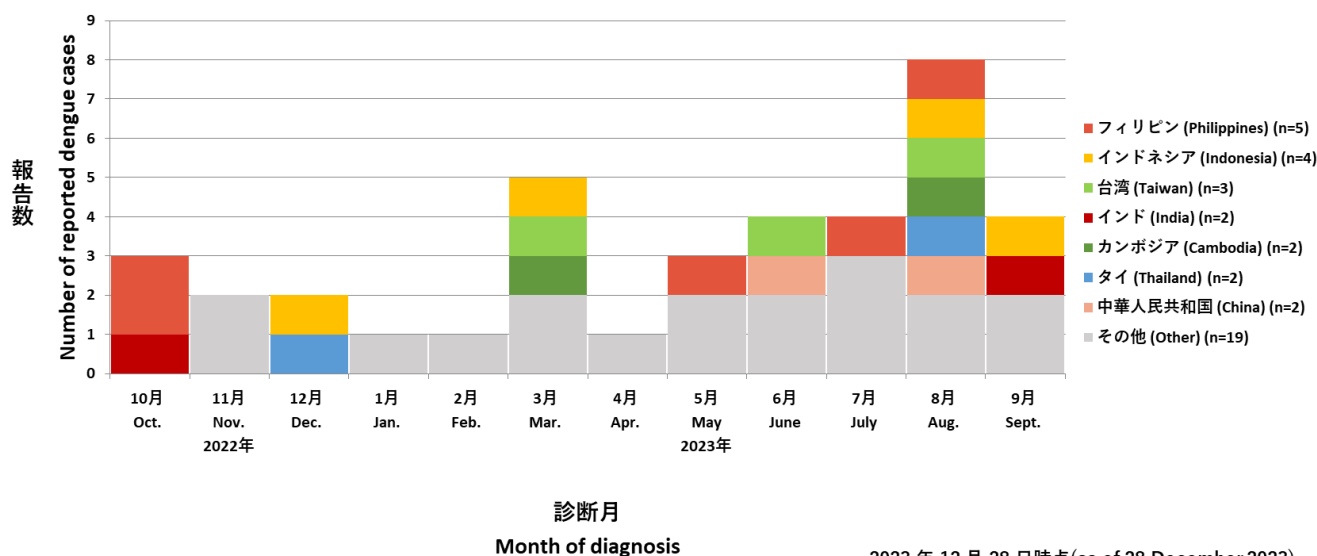
Number of reported imported amebiasis cases by month, region, and country/area visited, Japan, October 2022-September 2023, as of 28 December 2023

推定感染地 (Suspected source country/area)	2022年					2023年						
	10月 (Oct.)	11月 (Nov.)	12月 (Dec.)	1月 (Jan.)	2月 (Feb.)	3月 (Mar.)	4月 (Apr.)	5月 (May)	6月 (June)	7月 (July)	8月 (Aug.)	9月 (Sept.)
アジア (Asia)												
フィリピン (Philippines)	2	0	0	0	0	0	0	1	0	1	1	0
インドネシア (Indonesia)	0	0	1	0	0	1	0	0	0	0	1	1
台湾 (Taiwan)	0	0	0	0	0	1	0	0	1	0	1	0
タイ (Thailand)	0	0	1	0	0	0	0	0	0	0	1	0
カンボジア (Cambodia)	0	0	0	0	0	1	0	0	0	0	1	0
インド (India)	1	0	0	0	0	0	0	0	0	0	0	1
中華人民共和国 (China)	0	0	0	0	0	0	0	0	1	0	1	0
シンガポール (Singapore)	0	0	0	0	0	0	0	1	0	0	0	0
オセアニア (Oceania)												
ニュージーランド (New Zealand)	0	0	0	0	1	0	0	0	0	0	0	0
アメリカ合衆国 ハワイ (Hawaii)	0	0	0	0	0	0	0	0	0	0	1	0
北米 (North America)												
アメリカ合衆国 (米国) (United States)	0	0	0	0	0	0	0	0	1	0	0	0
その他 (Other)												
感染地域不明 (Unknown)	0	1	0	1	0	1	0	1	0	1	0	1
2カ国以上訪問 (Visited multiple countries/areas)	0	1	0	0	0	1	1	0	1	2	1	1
総数 (Total number)	3	2	2	1	1	5	1	3	4	4	8	4

2023年12月28日時点(as of 28 December 2023)

■ 輸入アメーバ赤痢症例の診断月および推定感染地域別の流行曲線, 2022年10月-2023年9月 (n=38, 2023年12月28日時点)

Number of reported imported amebiasis cases by month, region, and country/area visited, Japan, October 2022-September 2023, as of 28 December 2023



2023年12月28日時点(as of 28 December 2023)

E型肝炎

■ 年別の輸入E型肝炎症例の報告数, 2018年-2022年 (2023年12月28日時点)

Number of reported imported hepatitis E cases by year, region and country/area visited, Japan, 2018-2022, as of 28 December 2023

推定感染地 (Suspected source country/area)	2018年	2019年	2020年	2021年	2022年
	報告数 (Number of reported cases)				
アジア (Asia)					
中華人民共和国 (China)	3	4	3	0	0
インド (India)	2	7	0	0	0
タイ (Thailand)	1	4	1	0	1
大韓民国 (Republic Of Korea)	0	3	0	0	0
台湾 (Taiwan)	2	1	0	0	0
バングラデシュ (Bangladesh)	2	0	0	0	0
アフガニスタン (Afghanistan)	0	0	0	0	1
ベトナム (Viet Nam)	0	0	0	0	1
フィリピン (Philippines)	0	0	0	1	0
ミャンマー (Myanmar)	0	1	0	0	0
オセアニア (Oceania)					
アメリカ合衆国 ハワイ (Hawaii)	0	1	0	0	0
ヨーロッパ (Europe)					
ドイツ (Germany)	0	0	1	0	0
中東 (Middle East)					
パキスタン (Pakistan)	0	2	0	0	0
中南米・カリブ (Central & South America/Caribbean)					
メキシコ (Mexico)	0	0	1	0	0
北米 (North America)					
アメリカ合衆国 (米国) (United States)	1	0	0	0	0
カナダ (Canada)	0	1	0	0	0
その他 (Other)					
感染地域不明 (Unknown)	6	5	1	2	3
2カ国以上訪問 (Visited multiple countries/areas)	1	1	1	0	0
総数 (Total number)	18	30	8	3	6

2023年12月28日時点(as of 28 December 2023)

■ 過去12か月の月別の輸入E型肝炎症例の報告数, 2022年10月-2023年9月 (n=13, 2023年12月28日時点)

Number of reported imported hepatitis E cases by month, region, and country/area visited, Japan, October 2022-September 2023, as of 28 December 2023

推定感染地 (Suspected source country/area)	2022年					2023年						
	10月 (Oct.)	11月 (Nov.)	12月 (Dec.)	1月 (Jan.)	2月 (Feb.)	3月 (Mar.)	4月 (Apr.)	5月 (May)	6月 (June)	7月 (July)	8月 (Aug.)	9月 (Sept.)
	報告数 (Number of reported cases)											
アジア (Asia)												
ベトナム (Viet Nam)	0	1	0	1	0	0	0	0	0	0	0	0
アフガニスタン (Afghanistan)	0	0	1	0	0	0	0	0	0	0	0	0
大韓民国 (Republic Of Korea)	0	0	0	0	0	1	0	0	0	0	0	0
タイ (Thailand)	1	0	0	0	0	0	0	0	0	0	0	0
中華人民共和国 (China)	0	0	0	0	0	0	0	1	0	0	0	0
オセアニア (Oceania)												
オーストラリア (Australia)	0	0	0	0	0	0	0	1	0	0	0	0
中東 (Middle East)												
アラブ首長国連邦 (United Arab Emirates)	0	0	0	0	0	0	1	0	0	0	0	0
その他 (Other)												
感染地域不明 (Unknown)	0	0	2	1	0	0	0	0	1	0	0	0
2カ国以上訪問 (Visited multiple countries/areas)	0	0	0	0	0	0	1	0	0	0	0	0
総数 (Total number)	1	1	3	2	0	1	2	2	1	0	0	0

2023年12月28日時点(as of 28 December 2023)

A型肝炎

■ 年別の輸入A型肝炎症例の報告数, 2018年-2022年 (2023年12月28日時点)

Number of reported imported hepatitis A cases by year, region, and country/area visited, Japan, 2018-2022, as of 28 December 2023

	2018年	2019年	2020年	2021年	2022年
推定感染地 (Suspected source country/area)	報告数 (Number of reported cases)				
アジア (Asia)					
タイ (Thailand)	9	1	0	0	1
大韓民国 (Republic Of Korea)	3	6	1	0	0
インドネシア (Indonesia)	2	3	4	0	1
フィリピン (Philippines)	4	4	0	0	0
台湾 (Taiwan)	7	1	0	0	0
インド (India)	3	4	0	0	0
アフガニスタン (Afghanistan)	0	1	1	0	1
バングラデシュ (Bangladesh)	1	1	0	0	1
中華人民共和国 (China)	2	0	1	0	0
ネパール (Nepal)	1	1	0	0	0
ベトナム (Viet Nam)	2	0	0	0	0
中華人民共和国 香港 (Hong Kong)	1	0	0	0	0
マレーシア (Malaysia)	0	1	0	0	0
朝鮮民主主義人民共和国 (北朝鮮) (Democratic People's Republic Of Korea)	1	0	0	0	0
ウズベキスタン (Uzbekistan)	0	0	0	0	1
カンボジア (Cambodia)	0	1	0	0	0
ミャンマー (Myanmar)	1	0	0	0	0
アフリカ (Africa)					
エジプト (Egypt)	1	3	0	0	0
モロッコ (Morocco)	2	0	0	0	0
エチオピア (Ethiopia)	1	0	0	0	0
ケニア (Kenya)	0	0	0	0	1
エリトリア (Eritrea)	0	1	0	0	0
マダガスカル (Madagascar)	0	1	0	0	0
オセアニア (Oceania)					
アメリカ合衆国 グアム (Guam)	1	0	0	0	0
フィジー (Fiji)	0	1	0	0	0
ヨーロッパ (Europe)					
ルーマニア (Romania)	0	1	0	0	0
スイス (Switzerland)	0	1	0	0	0
フィンランド (Finland)	1	0	0	0	0
中東 (Middle East)					
パキスタン (Pakistan)	5	6	0	0	4
ヨルダン (Jordan)	1	0	0	0	0
中南米・カリブ (Central & South America/Caribbean)					
メキシコ (Mexico)	1	1	0	0	0
ボリビア (Bolivia)	1	1	0	0	0
コロンビア (Colombia)	0	0	0	0	1
北米 (North America)					
アメリカ合衆国 (米国) (United States)	2	1	0	0	0
その他 (Other)					
感染地域不明 (Unknown)	8	6	0	0	0
2カ国以上訪問 (Visited multiple countries/areas)	6	9	2	0	0
総数 (Total number)	67	56	9	0	11

2023年12月28日時点(as of 28 December 2023)

■ 過去12か月の月別の輸入A型肝炎症例の報告数, 2022年10月-2023年9月 (n=16, 2023年12月28日時点)

Number of reported imported hepatitis A cases by month, region, and country/area visited, Japan, October 2022-September 2023, as of 28 December 2023

推定感染地 (Suspected source country/area)	2022年					2023年						
	10月 (Oct.)	11月 (Nov.)	12月 (Dec.)	1月 (Jan.)	2月 (Feb.)	3月 (Mar.)	4月 (Apr.)	5月 (May)	6月 (June)	7月 (July)	8月 (Aug.)	9月 (Sept.)
	報告数 (Number of reported cases)											
アジア (Asia)												
インド (India)	0	0	0	0	0	1	1	0	0	0	1	0
インドネシア (Indonesia)	0	0	0	0	1	0	0	0	0	0	0	0
アフガニスタン (Afghanistan)	0	0	1	0	0	0	0	0	0	0	0	0
バングラデシュ (Bangladesh)	0	0	0	0	0	0	0	0	1	0	0	0
タイ (Thailand)	0	0	0	0	0	1	0	0	0	0	0	0
アフリカ (Africa)												
カメルーン (Cameroon)	0	0	0	0	0	0	0	0	0	1	0	0
タンザニア (United Republic Of Tanzania)	0	0	0	0	0	0	1	0	0	0	0	0
中東 (Middle East)												
パキスタン (Pakistan)	0	0	2	1	1	0	0	0	0	0	0	1
中南米・カリブ (Central & South America/Caribbean)												
コロンビア (Colombia)	0	0	0	0	1	0	0	0	0	0	0	0
その他 (Other)												
感染地域不明 (Unknown)	0	0	0	0	0	0	0	0	0	0	0	1
総数 (Total number)	0	0	3	1	3	2	2	0	1	1	1	2

2023年12月28日時点(as of 28 December 2023)

クリプトスポリジウム症

■ 年別の輸入クリプトスポリジウム症症例の報告数, 2018年-2022年 (2023年12月28日時点)

Number of reported imported cryptosporidiosis cases by year, region, and country/area visited, Japan, 2018-2022, as of 28 December 2023

推定感染地 (Suspected source country/area)	2018年	2019年	2020年	2021年	2022年
	報告数 (Number of reported cases)				
アジア (Asia)					
カンボジア (Cambodia)	1	0	0	0	0
アフリカ (Africa)					
コンゴ民主共和国 (DRC)	0	1	0	0	0
ウガンダ (Uganda)	0	0	0	0	1
オセアニア (Oceania)					
ニュージーランド (New Zealand)	0	1	0	0	0
その他 (Other)					
感染地域不明 (Unknown)	0	1	0	0	0
2カ国以上訪問 (Visited multiple countries/areas)	1	0	0	0	0
総数 (Total number)	2	3	0	0	1

2023年12月28日時点(as of 28 December 2023)

■ 過去12か月の月別の輸入クリプトスポリジウム症症例の報告数, 2022年10月-2023年9月 (n=3, 2023年12月28日時点)

Number of reported imported cryptosporidiosis cases by month, region, and country/area visited, Japan, October 2022-September 2023, as of 28 December 2023

推定感染地 (Suspected source country/area)	2022年			2023年								
	10月 (Oct.)	11月 (Nov.)	12月 (Dec.)	1月 (Jan.)	2月 (Feb.)	3月 (Mar.)	4月 (Apr.)	5月 (May)	6月 (June)	7月 (July)	8月 (Aug.)	9月 (Sept.)
アジア (Asia)												
フィリピン (Philippines)	0	0	0	0	0	0	0	0	0	1	0	0
バングラデシュ (Bangladesh)	0	0	0	0	0	0	0	0	1	0	0	0
アフリカ (Africa)												
ウガンダ (Uganda)	0	0	0	0	0	0	0	0	0	0	1	0
総数 (Total number)	0	0	0	0	0	0	0	0	1	1	1	0

2023年12月28日時点(as of 28 December 2023)

細菌性赤痢

■ 年別の輸入細菌性赤痢症例の報告数, 2018年-2022年 (2023年12月28日時点)

Number of reported imported shigellosis cases by year, region, and country/area visited, Japan, 2018-2022, as of 28 December 2023

推定感染地 (Suspected source country/area)	2018年	2019年	2020年	2021年	2022年
	報告数 (Number of reported cases)				
アジア (Asia)					
インドネシア (Indonesia)	20	8	3	0	1
フィリピン (Philippines)	13	13	1	0	0
インド (India)	9	11	1	1	1
カンボジア (Cambodia)	11	2	0	0	0
ミャンマー (Myanmar)	3	5	0	0	0
中華人民共和国 (China)	4	2	0	0	0
ネパール (Nepal)	0	3	1	1	0
タイ (Thailand)	1	3	0	0	0
マレーシア (Malaysia)	3	0	0	0	0
バングラデシュ (Bangladesh)	3	0	0	0	0
スリランカ (Sri Lanka)	2	0	0	0	0
台湾 (Taiwan)	0	1	0	0	0
アフリカ (Africa)					
エチオピア (Ethiopia)	4	5	0	0	0
モロッコ (Morocco)	6	1	0	0	0
ケニア (Kenya)	1	1	0	0	0
ボツワナ (Botswana)	1	0	0	0	0
オセアニア (Oceania)					
アメリカ合衆国 ハワイ (Hawaii)	16	2	0	0	0
ニューカレドニア (New Caledonia)	0	0	2	0	0
ヨーロッパ (Europe)					
ベラルーシ (Belarus)	3	0	0	0	0
イタリア (Italy)	1	0	0	0	0
中東 (Middle East)					
パキスタン (Pakistan)	2	0	0	0	0
トルコ (Turkey)	0	1	0	0	0
中南米・カリブ (Central & South America/Caribbean)					
ペルー (Peru)	9	1	0	0	0
メキシコ (Mexico)	0	1	1	0	0
ホンジュラス (Honduras)	0	0	0	0	1
コロンビア (Colombia)	0	0	1	0	0
ボリビア (Bolivia)	1	0	0	0	0
その他 (Other)					
感染地域不明 (Unknown)	2	4	0	0	0
2カ国以上訪問 (Visited multiple countries/areas)	21	4	5	0	0
総数 (Total number)	136	68	15	2	3

2023年12月28日時点(as of 28 December 2023)

■ 過去12か月の月別の輸入細菌性赤痢症例の報告数, 2022年10月-2023年9月 (n=19, 2023年12月28日時点)

Number of reported imported shigellosis cases by month, region, and country/area visited, Japan, October 2022-September 2023, as of 28 December 2023

	2022年					2023年						
	10月 (Oct.)	11月 (Nov.)	12月 (Dec.)	1月 (Jan.)	2月 (Feb.)	3月 (Mar.)	4月 (Apr.)	5月 (May)	6月 (June)	7月 (July)	8月 (Aug.)	9月 (Sept.)
推定感染地 (Suspected source country/area)	報告数 (Number of reported cases)											
アジア (Asia)												
インドネシア (Indonesia)	0	0	1	1	0	2	0	0	2	0	1	0
インド (India)	0	0	0	0	0	1	0	1	0	3	1	0
フィリピン (Philippines)	0	0	0	0	0	0	0	0	1	0	0	0
タイ (Thailand)	0	0	0	0	0	0	0	0	0	0	0	1
バングラデシュ (Bangladesh)	0	0	0	0	0	0	0	1	0	0	0	0
その他 (Other)												
感染地域不明 (Unknown)	0	0	0	0	0	0	0	0	0	1	0	0
2カ国以上訪問 (Visited multiple countries/areas)	0	0	0	0	0	1	0	1	0	0	0	0
総数 (Total number)	0	0	1	1	0	4	0	3	3	4	2	1

2023年12月28日時点(as of 28 December 2023)

ジアルジア症

■ 年別の輸入ジアルジア症症例の報告数, 2018年-2022年 (2023年12月28日時点)

Number of reported imported giardiasis cases by year, region, and country/area visited, Japan, 2018-2022, as of 28 December 2023

推定感染地 (Suspected source country/area)	2018年	2019年	2020年	2021年	2022年
	報告数 (Number of reported cases)				
アジア (Asia)					
インド (India)	12	12	1	1	2
カンボジア (Cambodia)	1	0	1	0	0
インドネシア (Indonesia)	0	0	0	0	2
中華人民共和国 (China)	0	0	0	1	0
台湾 (Taiwan)	0	1	0	0	0
ミャンマー (Myanmar)	0	0	1	0	0
ベトナム (Viet Nam)	1	0	0	0	0
シンガポール (Singapore)	0	0	1	0	0
フィリピン (Philippines)	1	0	0	0	0
アフリカ (Africa)					
マリ (Mali)	0	0	0	0	3
マラウイ (Malawi)	1	0	0	0	0
リベリア (Liberia)	1	0	0	0	0
ケニア (Kenya)	1	0	0	0	0
ガーナ (Ghana)	1	0	0	0	0
中南米・カリブ (Central & South America/Caribbean)					
メキシコ (Mexico)	1	1	0	0	0
ブラジル (Brazil)	0	0	0	1	0
北米 (North America)					
アメリカ合衆国 (米国) (United States)	0	0	1	0	0
その他 (Other)					
感染地域不明 (Unknown)	1	2	1	0	1
2カ国以上訪問 (Visited multiple countries/areas)	6	0	0	1	0
総数 (Total number)	27	16	6	4	8

2023年12月28日時点(as of 28 December 2023)

■ 過去12か月の月別の輸入ジアルジア症症例の報告数, 2022年10月-2023年9月 (n=14, 2023年12月28日時点)

Number of reported imported giardiasis cases by month, region, and country/area visited, Japan, October 2022-September 2023, as of 28 December 2023

推定感染地 (Suspected source country/area)	2022年				2023年								
	10月 (Oct.)	11月 (Nov.)	12月 (Dec.)	1月 (Jan.)	2月 (Feb.)	3月 (Mar.)	4月 (Apr.)	5月 (May)	6月 (June)	7月 (July)	8月 (Aug.)	9月 (Sept.)	
アジア (Asia)													
インド (India)	0	0	0	0	2	1	1	2	0	0	0	0	
ベトナム (Viet Nam)	0	0	0	0	0	0	1	0	0	0	0	0	
ヨーロッパ (Europe)													
イギリス (英国) (United Kingdom)	0	0	0	0	0	0	0	0	0	1	0	0	
中東 (Middle East)													
パキスタン (Pakistan)	0	0	0	0	1	0	0	0	0	0	1	0	
2カ国以上訪問 (Visited multiple countries/areas)	0	0	0	0	0	1	2	0	0	0	1	0	
総数 (Total number)	0	0	0	0	3	2	4	2	0	1	2	0	

2023年12月28日時点(as of 28 December 2023)

ジカウイルス感染症

■ 年別の輸入ジカウイルス感染症症例の報告数, 2018年-2022年 (2023年12月28日時点)

Number of reported imported zika virus infection cases by year, region, and country/area visited, Japan, 2018-2022, as of 28 December 2023

推定感染地 (Suspected source country/area)	2018年	2019年	2020年	2021年	2022年
	報告数 (Number of reported cases)				
アジア (Asia)					
タイ (Thailand)	0	2	0	0	0
インドネシア (Indonesia)	0	0	1	0	0
フィリピン (Philippines)	0	1	0	0	0
総数 (Total number)	0	3	1	0	0

2023年12月28日時点(as of 28 December 2023)

■ 過去12か月の月別の輸入ジカウイルス感染症症例の報告数, 2022年10月-2023年9月 (n=0, 2023年12月28日時点)

Number of reported imported zika virus infection cases by month, region, and country/area visited, Japan, October 2022-September 2023, as of 28 December 2023

	2022年			2023年								
	10月 (Oct.)	11月 (Nov.)	12月 (Dec.)	1月 (Jan.)	2月 (Feb.)	3月 (Mar.)	4月 (Apr.)	5月 (May)	6月 (June)	7月 (July)	8月 (Aug.)	9月 (Sept.)
総数 (Total number)	0	0	0	0	0	0	0	0	0	0	0	0

2023年12月28日時点(as of 28 December 2023)

チクングニア熱

■ 年別の輸入チクングニア熱症例の報告数, 2018年-2022年 (2023年12月28日時点)

Number of reported imported chikungunya fever cases by year, region, and country/area visited, Japan, 2018-2022, as of 28 December 2023

推定感染地 (Suspected source country/area)	2018年	2019年	2020年	2021年	2022年
	報告数 (Number of reported cases)				
アジア (Asia)					
ミャンマー (Myanmar)	0	32	0	0	0
フィリピン (Philippines)	1	5	0	0	2
タイ (Thailand)	3	2	1	0	1
インドネシア (Indonesia)	0	1	1	0	1
モルディブ (Maldives)	0	2	1	0	0
インド (India)	0	2	0	0	0
ラオス (Lao People's Democratic Republic)	0	1	0	0	0
ネパール (Nepal)	0	1	0	0	0
マレーシア (Malaysia)	0	0	0	0	1
2カ国以上訪問 (Visited multiple countries/areas)	0	3	0	0	0
総数 (Total number)	4	49	3	0	5

2023年12月28日時点(as of 28 December 2023)

■ 過去12か月の月別の輸入チクングニア熱症例の報告数, 2022年10月-2023年9月 (n=5, 2023年12月28日時点)

Number of reported imported chikungunya fever cases by month, region, and country/area visited, Japan, October 2022-September 2023, as of 28 December 2023

推定感染地 (Suspected source country/area)	2022年				2023年								
	10月 (Oct.)	11月 (Nov.)	12月 (Dec.)	1月 (Jan.)	2月 (Feb.)	3月 (Mar.)	4月 (Apr.)	5月 (May)	6月 (June)	7月 (July)	8月 (Aug.)	9月 (Sept.)	
アジア (Asia)													
インド (India)	0	0	0	0	0	0	0	0	0	0	0	1	
フィリピン (Philippines)	0	0	0	0	0	0	0	0	0	1	0	0	
タイ (Thailand)	0	1	0	0	0	0	0	0	0	0	0	0	
インドネシア (Indonesia)	0	0	0	0	0	1	0	0	0	0	0	0	
2カ国以上訪問 (Visited multiple countries/areas)	0	0	0	0	0	0	0	0	0	0	0	1	
総数 (Total number)	0	1	0	0	0	1	0	0	0	1	0	2	

2023年12月28日時点(as of 28 December 2023)

腸チフス

■ 年別の輸入腸チフス症例の報告数, 2018年-2022年 (2023年12月28日時点)

Number of reported imported typhoid fever cases by year, region, and country/area visited, Japan, 2018-2022, as of 28 December 2023

推定感染地 (Suspected source country/area)	2018年	2019年	2020年	2021年	2022年
	報告数 (Number of reported cases)				
アジア (Asia)					
インド (India)	7	9	1	1	2
ネパール (Nepal)	5	3	1	0	3
インドネシア (Indonesia)	2	4	1	0	3
バングラデシュ (Bangladesh)	1	3	1	1	2
フィリピン (Philippines)	5	0	1	0	0
ミャンマー (Myanmar)	2	2	0	0	1
シンガポール (Singapore)	0	2	0	0	0
中華人民共和国 (China)	1	0	0	0	0
ベトナム (Viet Nam)	0	0	0	0	1
カンボジア (Cambodia)	0	0	1	0	0
ラオス (Lao People's Democratic Republic)	0	0	1	0	0
中東 (Middle East)					
パキスタン (Pakistan)	4	4	7	1	0
その他 (Other)					
感染地域不明 (Unknown)	0	0	1	0	0
2カ国以上訪問 (Visited multiple countries/areas)	6	1	2	0	0
総数 (Total number)	33	28	17	3	12

2023年12月28日時点(as of 28 December 2023)

■ 過去12か月の月別の輸入腸チフス症例の報告数, 2022年10月-2023年9月 (n=29, 2023年12月28日時点)

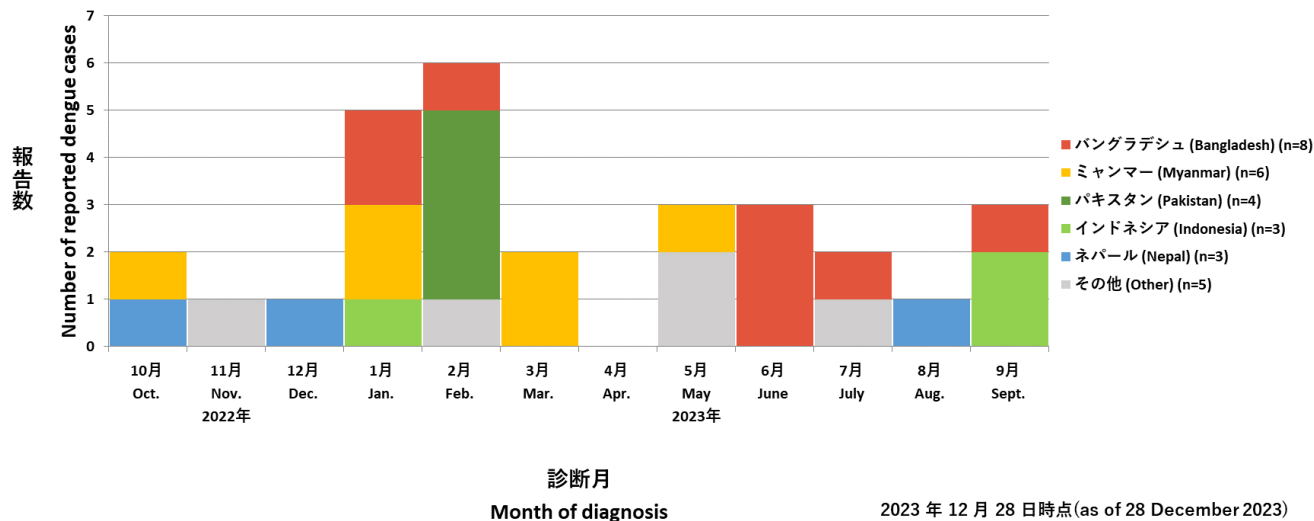
Number of reported imported typhoid fever cases by month, region, and country/area visited, Japan, October 2022- September 2023, as of 28 December 2023

推定感染地 (Suspected source country/area)	2022年						2023年					
	10月 (Oct.)	11月 (Nov.)	12月 (Dec.)	1月 (Jan.)	2月 (Feb.)	3月 (Mar.)	4月 (Apr.)	5月 (May)	6月 (June)	7月 (July)	8月 (Aug.)	9月 (Sept.)
アジア (Asia)	報告数 (Number of reported cases)											
バングラデシュ (Bangladesh)	0	0	0	2	1	0	0	0	3	1	0	1
ミャンマー (Myanmar)	1	0	0	2	0	2	0	1	0	0	0	0
インドネシア (Indonesia)	0	0	0	1	0	0	0	0	0	0	0	2
ネパール (Nepal)	1	0	1	0	0	0	0	0	0	0	1	0
インド (India)	0	0	0	0	1	0	0	1	0	0	0	0
ベトナム (Viet Nam)	0	1	0	0	0	0	0	0	0	0	0	0
フィリピン (Philippines)	0	0	0	0	0	0	0	1	0	0	0	0
アフリカ (Africa)												
ニジェール (Niger)	0	0	0	0	0	0	0	0	0	1	0	0
中東(Middle East)												
パキスタン (Pakistan)	0	0	0	0	4	0	0	0	0	0	0	0
総数 (Total number)	2	1	1	5	6	2	0	3	3	2	1	3

2023年12月28日時点(as of 28 December 2023)

■ 輸入腸チフス症例の診断月および推定感染地域別の流行曲線, 2022年10月-2023年9月 (n=29, 2023年12月28日時点)

Number of reported imported typhoid fever cases by month and country visited, Japan, October 2022-September 2023, as of 28 December 2023



2023年12月28日時点(as of 28 December 2023)

パラチフス

■ 年別の輸入パラチフス症例の報告数, 2018年-2022年 (2023年12月28日時点)

Number of reported imported paratyphoid fever cases by year, region, and country/area visited, Japan, 2018-2022, as of 28 December 2023

推定感染地 (Suspected source country/area)	2018年	2019年	2020年	2021年	2022年
	報告数 (Number of reported cases)				
アジア (Asia)					
インド (India)	11	9	1	0	6
カンボジア (Cambodia)	2	4	2	0	0
バングラデシュ (Bangladesh)	4	1	0	0	0
インドネシア (Indonesia)	1	1	0	0	1
ベトナム (Viet Nam)	0	1	0	0	0
ネパール (Nepal)	0	0	0	0	1
ミャンマー (Myanmar)	0	0	1	0	0
アフリカ (Africa)					
セネガル (Senegal)	0	1	0	0	0
中東(Middle East)					
パキスタン (Pakistan)	0	1	0	0	0
その他 (Other)					
感染地域不明 (Unknown)	0	0	1	0	0
2カ国以上訪問 (Visited multiple countries/areas)	4	1	1	0	0
総数 (Total number)	22	19	6	0	8

2023年12月28日時点(as of 28 December 2023)

■ 過去12か月の月別の輸入パラチフス症例の報告数, 2022年10月-2023年9月 (n=9, 2023年12月28日時点)

Number of reported imported paratyphoid fever cases by month, region, and country/area visited, Japan, October 2022-September 2023, as of 28 December 2023

推定感染地 (Suspected source country/area)	2022年			2023年								
	10月 (Oct.)	11月 (Nov.)	12月 (Dec.)	1月 (Jan.)	2月 (Feb.)	3月 (Mar.)	4月 (Apr.)	5月 (May)	6月 (June)	7月 (July)	8月 (Aug.)	9月 (Sept.)
アジア (Asia)												
インド (India)	1	0	1	0	0	1	0	0	1	0	0	1
ネパール (Nepal)	0	0	0	0	1	0	0	0	0	0	0	0
中東(Middle East)												
パキスタン (Pakistan)	0	0	0	0	0	2	0	0	0	0	0	0
2カ国以上訪問 (Visited multiple countries/areas)	0	0	0	0	0	0	0	0	0	0	0	1
総数 (Total number)	1	0	1	0	1	3	0	0	1	0	0	2

2023年12月28日時点(as of 28 December 2023)

風疹

■ 年別の輸入風疹症例の報告数, 2018年-2022年 (2023年12月28日時点)

Number of reported imported rubella cases by year, region, and country/area visited, Japan, 2018-2022, as of 28 December 2023

推定感染地 (Suspected source country/area)	2018年	2019年	2020年	2021年	2022年
	報告数 (Number of reported cases)				
アジア (Asia)					
フィリピン (Philippines)	4	12	8	0	0
中華人民共和国 (China)	2	16	0	0	0
タイ (Thailand)	2	5	3	0	0
大韓民国 (Republic Of Korea)	4	2	0	0	0
インドネシア (Indonesia)	2	2	0	0	0
ベトナム (Viet Nam)	1	2	0	0	0
中華人民共和国 香港 (Hong Kong)	1	1	0	0	0
台湾 (Taiwan)	0	2	0	0	0
インド (India)	1	0	0	0	0
カンボジア (Cambodia)	1	0	0	0	0
オセアニア (Oceania)					
アメリカ合衆国 ハワイ (Hawaii)	0	1	0	0	0
アメリカ合衆国 グアム (Guam)	0	1	0	0	0
ヨーロッパ (Europe)					
イギリス (英国) (United Kingdom)	0	1	0	0	0
中東 (Middle East)					
パキスタン (Pakistan)	1	0	0	0	0
中南米・カリブ (Central & South America/Caribbean)					
チリ (Chile)	1	0	0	0	0
ジャマイカ (Jamaica)	1	0	0	0	0
北米 (North America)					
アメリカ合衆国 (米国) (United States)	1	0	0	0	0
その他 (Other)					
感染地域不明 (Unknown)	7	12	1	0	0
2カ国以上訪問 (Visited multiple countries/areas)	0	5	2	0	0
総数 (Total number)	29	62	14	0	0

2023年12月28日時点(as of 28 December 2023)

■ 過去12か月の月別の輸入風疹症例の報告数, 2022年10月-2023年9月 (n=0, 2023年12月28日時点)

Number of reported imported rubella cases by month, region, and country/area visited, Japan, October 2022-September 2023, as of 28 December 2023

	2022年					2023年						
	10月 (Oct.)	11月 (Nov.)	12月 (Dec.)	1月 (Jan.)	2月 (Feb.)	3月 (Mar.)	4月 (Apr.)	5月 (May)	6月 (June)	7月 (July)	8月 (Aug.)	9月 (Sept.)
総数 (Total number)	0	0	0	0	0	0	0	0	0	0	0	0

2023年12月28日時点(as of 28 December 2023)

麻疹

■ 年別の輸入麻疹症例の報告数, 2018年-2022年 (2023年12月28日時点)

Number of reported imported measles cases by year, region, and country/area visited, Japan, 2018-2022, as of 28 December 2023

推定感染地 (Suspected source country/area)	2018年	2019年	2020年	2021年	2022年
	報告数 (Number of reported cases)				
アジア (Asia)					
フィリピン (Philippines)	7	34	0	0	0
ベトナム (Viet Nam)	5	27	0	0	0
タイ (Thailand)	17	11	2	0	0
ミャンマー (Myanmar)	0	5	0	0	0
モルディブ (Maldives)	0	4	0	0	0
インドネシア (Indonesia)	0	2	0	0	2
マレーシア (Malaysia)	1	3	0	0	0
中華人民共和国 香港 (Hong Kong)	0	3	0	0	0
大韓民国 (Republic Of Korea)	0	3	0	0	0
カンボジア (Cambodia)	0	3	0	0	0
ネパール (Nepal)	1	1	0	0	0
スリランカ (Sri Lanka)	0	1	0	0	0
シンガポール (Singapore)	1	0	0	0	0
ロシア (Russian Federation)	0	1	0	0	0
バングラデシュ (Bangladesh)	1	0	0	0	0
インド (India)	1	0	0	0	0
台湾 (Taiwan)	0	1	0	0	0
オセアニア (Oceania)					
ニュージーランド (New Zealand)	0	1	0	0	0
ヨーロッパ (Europe)					
ウクライナ (Ukraine)	0	3	0	0	0
ドイツ (Germany)	0	1	0	0	0
中東 (Middle East)					
パキスタン (Pakistan)	0	0	0	1	0
中南米・カリブ (Central & South America/Caribbean)					
ブラジル (Brazil)	0	1	0	0	0
北米 (North America)					
カナダ (Canada)	0	1	0	0	0
その他 (Other)					
感染地域不明 (Unknown)	4	9	1	0	0
2カ国以上訪問 (Visited multiple countries/areas)	1	5	0	0	0
総数 (Total number)	39	120	3	1	2

2023年12月28日時点(as of 28 December 2023)

■ 過去12か月の月別の輸入麻疹症例の報告数, 2022年10月-2023年9月 (n=6, 2023年12月28日時点)

Number of reported imported measles cases by month, region, and country/area visited, Japan, October 2022-September 2023, as of 28 December 2023

推定感染地 (Suspected source country/area)	2022年			2023年								
	10月 (Oct.)	11月 (Nov.)	12月 (Dec.)	1月 (Jan.)	2月 (Feb.)	3月 (Mar.)	4月 (Apr.)	5月 (May)	6月 (June)	7月 (July)	8月 (Aug.)	9月 (Sept.)
	報告数 (Number of reported cases)											
アジア (Asia)												
インドネシア (Indonesia)	0	0	0	0	0	1	0	0	1	0	0	0
インド (India)	0	0	0	0	0	0	1	0	0	0	0	0
シンガポール (Singapore)	0	0	0	0	0	0	0	0	0	0	1	0
タイ (Thailand)	0	0	0	0	0	0	1	0	0	0	0	0
アフリカ (Africa)												
モザンビーク (Mozambique)	0	0	0	0	0	0	0	0	1	0	0	0
総数 (Total number)	0	0	0	0	0	1	2	0	2	0	1	0

2023年12月28日時点(as of 28 December 2023)

マラリア

■ 年別の輸入マラリア症例の報告数, 2018年-2022年 (2023年12月28日時点)

Number of reported imported malaria cases by year, region, and country/area visited, Japan, 2018-2022, as of 28 December 2023

	2018年	2019年	2020年	2021年	2022年
推定感染地 (Suspected source country/area)	報告数 (Number of reported cases)				
アジア (Asia)					
インド (India)	2	2	1	2	2
アフガニスタン (Afghanistan)	1	1	0	0	0
フィリピン (Philippines)	1	0	0	0	0
大韓民国 (Republic Of Korea)	1	0	0	0	0
インドネシア (Indonesia)	0	1	0	0	0
中華人民共和国 (China)	0	1	0	0	0
アフリカ (Africa)					
ナイジェリア (Nigeria)	15	9	4	11	6
カメルーン (Cameroon)	2	8	3	1	3
ウガンダ (Uganda)	0	5	2	2	2
ガーナ (Ghana)	0	4	0	2	3
ベナン (Benin)	2	3	0	0	1
ギニア (Guinea)	0	3	1	0	2
コートジボアール (Cote D'ivoire)	3	0	0	2	0
タンザニア (United Republic Of Tanzania)	2	1	0	0	2
ケニア (Kenya)	2	2	0	0	1
南スーダン (South Sudan)	1	2	0	0	1
トーゴ (Togo)	0	3	0	0	1
コンゴ民主共和国 (DRC)	1	2	0	0	1
コンゴ共和国 (Republic Of Congo)	2	0	1	0	0
マダガスカル (Madagascar)	1	1	0	0	1
シエラレオネ (Sierra Leone)	0	1	0	2	0
モザンビーク (Mozambique)	1	1	0	0	0
エチオピア (Ethiopia)	0	0	0	1	1
ブルキナファソ (Burkina Faso)	1	0	1	0	0
マラウイ (Malawi)	1	0	1	0	0
中央アフリカ (Central African Republic)	1	1	0	0	0
チャド (Chad)	0	0	0	2	0
ニジェール (Niger)	1	0	0	0	0
ルワンダ (Rwanda)	1	0	0	0	0
ジブチ (Djibouti)	0	1	0	0	0
スーダン (Sudan)	0	0	0	0	1
ガボン (Gabon)	0	0	1	0	0
ブルンジ (Burundi)	0	1	0	0	0
リベリア (Liberia)	1	0	0	0	0
アンゴラ (Angola)	1	0	0	0	0
オセアニア (Oceania)					
ソロモン諸島 (Solomon Islands)	0	1	0	0	0
パプアニューギニア (Papua New Guinea)	1	0	0	0	0
中東 (Middle East)					
パキスタン (Pakistan)	3	1	0	2	0
中南米・カリブ (Central & South America/Caribbean)					
ブラジル (Brazil)	0	0	0	0	2
ペルー (Peru)	0	1	0	0	0
2カ国以上訪問 (Visited multiple countries/areas)	2	3	4	2	2
総数 (Total number)	50	59	19	29	32

2023年12月28日時点(as of 28 December 2023)

■ 過去12か月の月別の輸入マラリア症例の報告数, 2022年10月-2023年9月 (n=31, 2023年12月28日時点)

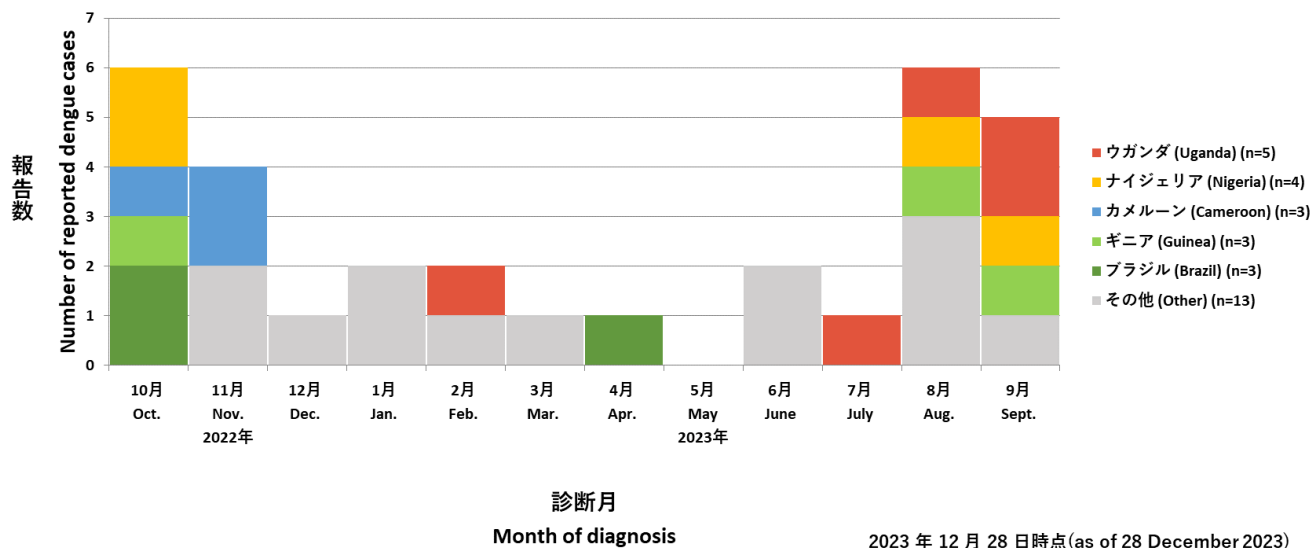
Number of reported imported malaria cases by month, region, and country/area visited, Japan, October 2022-September 2023, as of 28 December 2023

推定感染地 (Suspected source country/area)	2022年					2023年						
	10月 (Oct.)	11月 (Nov.)	12月 (Dec.)	1月 (Jan.)	2月 (Feb.)	3月 (Mar.)	4月 (Apr.)	5月 (May)	6月 (June)	7月 (July)	8月 (Aug.)	9月 (Sept.)
アフリカ (Africa)	報告数											
ウガンダ (Uganda)	0	0	0	0	1	0	0	0	0	1	1	2
ナイジェリア (Nigeria)	2	0	0	0	0	0	0	0	0	0	1	1
ギニア (Guinea)	1	0	0	0	0	0	0	0	0	0	1	1
カメルーン (Cameroon)	1	2	0	0	0	0	0	0	0	0	0	0
シエラレオネ (Sierra Leone)	0	0	0	0	0	1	0	0	0	0	1	0
トーゴ (Togo)	0	0	0	0	0	0	0	0	0	0	2	0
マダガスカル (Madagascar)	0	0	0	0	0	0	0	0	1	0	0	0
コンゴ共和国 (Republic Of Congo)	0	0	0	0	0	0	0	0	0	0	0	1
タンザニア (United Republic Of Tanzania)	0	1	0	0	0	0	0	0	0	0	0	0
エチオピア (Ethiopia)	0	0	0	0	1	0	0	0	0	0	0	0
ケニア (Kenya)	0	0	1	0	0	0	0	0	0	0	0	0
リベリア (Liberia)	0	0	0	0	0	0	0	0	1	0	0	0
ベナン (Benin)	0	1	0	0	0	0	0	0	0	0	0	0
オセアニア (Oceania)												
ソロモン諸島 (Solomon Islands)	0	0	0	1	0	0	0	0	0	0	0	0
中南米・カリブ (Central & South America/Caribbean)												
ブラジル (Brazil)	2	0	0	0	0	0	1	0	0	0	0	0
2カ国以上訪問 (Visited multiple countries/areas)	0	0	0	1	0	0	0	0	0	0	0	0
総数 (Total number)	6	4	1	2	2	1	1	0	2	1	6	5

2023年12月28日時点(as of 28 December 2023)

■ 輸入マラリア症例の診断月および推定感染地域別の流行曲線, 2022年10月-2023年9月 (n=31, 2023年12月28日時点)

Number of reported imported malaria cases by month and country visited, Japan, October 2022-September 2023, as of 28 December 2023



2023年12月28日時点(as of 28 December 2023)

レプトスピラ症

■ 年別の輸入レプトスピラ症症例の報告数, 2018年-2022年 (2023年12月28日時点)

Number of reported imported leptospirosis cases by year, region, and country/area visited, Japan, 2018-2022, as of 28 December 2023

推定感染地 (Suspected source country/area)	2018年	2019年	2020年	2021年	2022年
	報告数 (Number of reported cases)				
アジア (Asia)					
ラオス (Lao People's Democratic Republic)	0	2	0	0	0
タイ (Thailand)	2	0	0	0	0
インドネシア (Indonesia)	0	2	0	0	0
マレーシア (Malaysia)	1	1	0	0	0
中南米・カリブ (Central & South America/Caribbean)					
ペルー (Peru)	0	1	0	0	0
総数 (Total number)	3	6	0	0	0

2023年12月28日時点(as of 28 December 2023)

■ 過去12か月の月別の輸入レプトスピラ症症例の報告数, 2022年10月-2023年9月 (n=3, 2023年12月28日時点)

Number of reported imported leptospirosis cases by month, region, and country/area visited, Japan, October 2022-September 2023, as of 28 December 2023

推定感染地 (Suspected source country/area)	2022年			2023年								
	10月 (Oct.)	11月 (Nov.)	12月 (Dec.)	1月 (Jan.)	2月 (Feb.)	3月 (Mar.)	4月 (Apr.)	5月 (May)	6月 (June)	7月 (July)	8月 (Aug.)	9月 (Sept.)
アジア (Asia)												
タイ (Thailand)	0	0	0	0	0	0	0	1	0	0	0	0
マレーシア (Malaysia)	0	0	0	0	0	0	0	0	0	1	0	0
台湾 (Taiwan)	0	0	0	0	0	0	0	0	0	1	0	0
総数 (Total number)	0	0	0	0	0	0	0	1	0	2	0	0

2023年12月28日時点(as of 28 December 2023)

(国立感染症研究所 実地疫学研究センター・感染症疫学センター)