

日本の輸入感染症例*の動向について

*日本の輸入感染症例とは、日本で診断、報告され、医師が日本国外で感染したと推定した症例です。

Trends in Notifications of Imported Cases* among Select Notifiable Infectious Diseases in Japan

*Definition of "imported case" is as follows: a reported case whose the source of infection was figured as "overseas" by doctor who examined.

■本サイトの目的

感染症発生動向調査により収集されている日本の輸入感染症例のデータを、渡航者のリスク評価のために、適時に還元することがこのサイトの目的です。ただし、適時の情報還元と共有を目的としているため、数値についてはシステムからデータを取り出した時点の情報であり更新される可能性があります。

渡航国別の輸入感染症報告数は、渡航先の感染症の流行の程度や、渡航者数等により影響を受けます。渡航者数の変動の影響を考慮する場合は、渡航国別の日本人渡航者数（日本政府観光局（JNTO）http://www.jnto.go.jp/jpn/reference/tourism_data/visitor_trends/index.html 等の情報源を参照）を分母代替データとして、ご活用ください。

世界の感染症流行状況については、厚生労働省検疫所 FORTH(<http://www.forth.go.jp/>)、外務省 海外安全ホームページ (<http://www.anzen.mofa.go.jp/>)、WHO のウェブサイト (<http://www.who.int/en/>) 等において取りまとめられていますので、そちらも合わせて参照してください。

本サイトにおいては、急性の発症経過で、例年一定数以上の報告があり、報告例の中で輸入例の割合が比較的高い、以下の15疾患につき取り上げました（デング熱については別のウェブページで定期的に輸入例の動向が更新されますのでご参照ください <https://www.niid.go.jp/niid/ja/dengue-imported.html>。

麻疹については「日本の輸入麻疹症例*の動向について(2019年2月25日掲載)」を御参照ください https://www.niid.go.jp/niid/images/epi/imported/PDF/201902252_Imported%20measles.pdf)。

尚、流行曲線は最大月別報告数が5例以上の場合のみ作成し、直近12か月（2018年1月～2018年12月）における推定感染地として多い上位4か国とその他の国を積み上げました。情報については、半年に一回更新する予定です。

アメーバ赤痢 Amebiasis	-----	p.2
E型肝炎 Hepatitis E	-----	p.5
A型肝炎 Hepatitis A	-----	p.7
クリプトスポリジウム症 Cryptosporidiosis	-----	p.10
細菌性赤痢 Shigellosis	-----	p.11
ジアルジア症 Giardiasis	-----	p.14
ジカウイルス感染症 Zika virus infection	-----	p.16
チクングニア熱 Chikungunya fever	-----	p.17
腸チフス Typhoid fever	-----	p.19
デング熱 Dengue fever		
パラチフス Paratyphoid fever	-----	p.21
風疹 Rubella	-----	p.22
麻疹 Measles		
マラリア Malaria	-----	p.24
レプトスピラ症 Leptospirosis	-----	p.27

アメーバ赤痢

■年別の輸入アメーバ赤痢症例の疫学情報, 2014年-2018年

Number of reported imported amebiasis cases by year, region and country/area visited, Japan, 2014-2018

■年別の輸入アメーバ赤痢症例の報告数, 2014年-2018年

Number of reported imported amebiasis cases by year, region, and country/area visited, Japan, 2014-2018

	2014年	2015年	2016年	2017年	2018年
推定感染地 (Suspected source country/area)	報告数 (Number of reported cases)				
アジア (Asia)					
タイ (Thailand)	21	21	22	25	13
中華人民共和国 (China)	11	14	16	14	8
インドネシア (Indonesia)	11	10	14	10	6
フィリピン (Philippines)	10	8	8	4	13
インド (India)	10	4	9	5	8
ベトナム (Viet Nam)	7	6	8	8	5
大韓民国 (Republic Of Korea)	7	8	6	2	3
台湾 (Taiwan)	1	6	4	7	3
カンボディア (Cambodia)	4	3	4	3	2
シンガポール (Singapore)	3	1	4	3	4
中華人民共和国 香港 (Hong Kong)	1	6	2	0	5
マレーシア (Malaysia)	4	1	4	3	0
ミャンマー (Myanmar)	1	0	2	1	0
スリランカ (Sri Lanka)	1	1	1	0	0
ネパール (Nepal)	0	0	1	1	0
ラオス (Lao People's Democratic Republic)	0	0	1	1	0
バングラデシュ (Bangladesh)	1	0	0	0	0
モルディブ (Maldives)	0	0	0	0	1
アフリカ (Africa)					
エジプト (Egypt)	1	1	0	1	0
コンゴ民主共和国 (DRC)	1	0	0	0	0
タンザニア (United Republic Of Tanzania)	1	0	0	0	0
ナイジェリア (Nigeria)	1	0	0	0	0
モロッコ (Morocco)	0	0	0	0	1
南アフリカ (South Africa)	0	0	0	1	0
オセアニア (Oceania)					
アメリカ合衆国 グアム (Guam)	3	4	0	0	0
アメリカ合衆国 ハワイ (Hawaii)	1	1	3	1	0
パラオ (Palau)	1	1	0	0	0
オーストラリア (Australia)	0	0	0	0	1
ヨーロッパ (Europe)					
イタリア (Italy)	0	4	0	0	0
スペイン (Spain)	0	1	0	1	0
フランス (France)	1	0	1	0	0
ポルトガル (Portugal)	0	0	0	0	1
中東 (Middle East)					
サウジアラビア (Saudi Arabia)	0	1	0	0	0
トルコ (Turkey)	0	1	0	0	0
パキスタン (Pakistan)	0	0	0	0	1
ヨルダン (Jordan)	0	0	0	0	1
レバノン (Lebanon)	0	1	0	0	0
中南米・カリブ (Central & South America/Caribbean)					
ブラジル (Brazil)	0	1	2	1	2
チリ (Chile)	2	0	1	0	0
ペルー (Peru)	0	0	0	0	1
メキシコ (Mexico)	1	0	0	0	0
北米 (North America)					
アメリカ合衆国 (米国) (United States)	3	1	3	0	2
カナダ (Canada)	1	0	1	0	0
その他 (Others)					
感染地域不明 (Unknown)	51	50	72	43	22
2カ国以上訪問 (visited multiple countries/areas)	19	18	16	25	17
総数 (Total number)	180	174	205	160	120

2019年02月25日時点(as of February 25, 2019)

■過去12か月の月別の輸入アメーバ赤痢症例報告数, 2018年1月-2018年12月 (n=120)

Number of reported imported amebiasis cases by month, region, and country/area visited, Japan, January 2018-December 2018

■過去12か月の月別の輸入アメーバ赤痢症例の報告数, 2018年1月-2018年12月

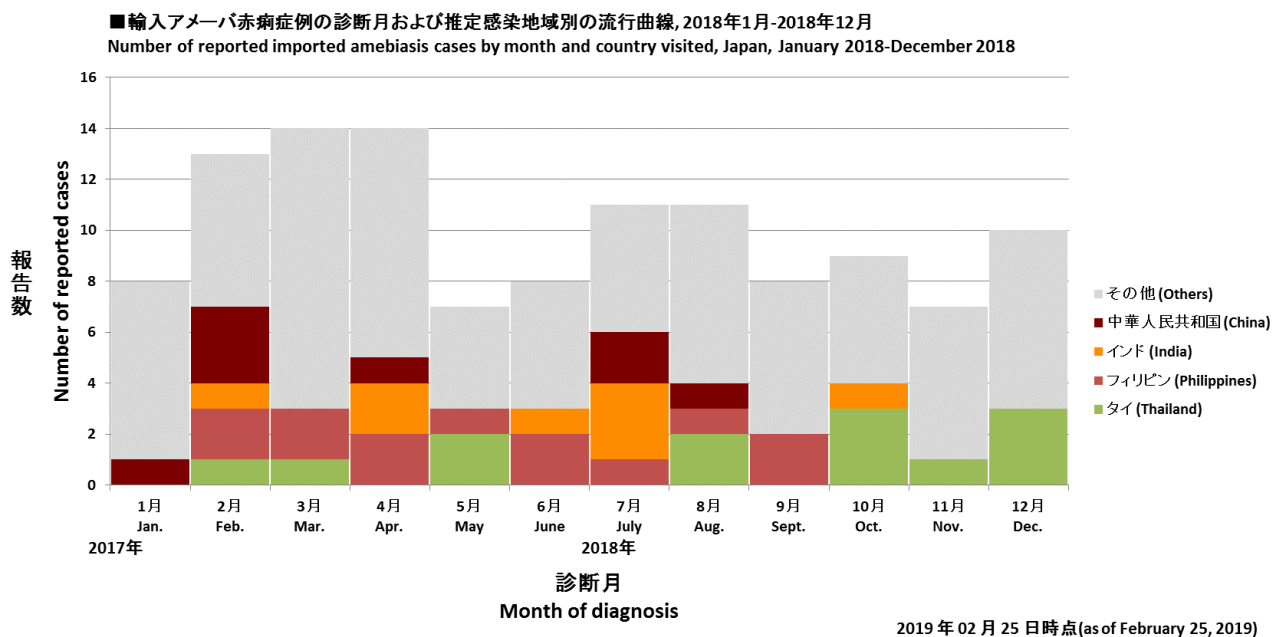
Number of reported imported amebiasis cases by month, region, and country/area visited, Japan, January 2018-December 2018

推定感染地 (Suspected source country/area)	2018年																																																																																																																																																																																																																																																																																																																																																																																																																	
	1月 (Jan.)	2月 (Feb.)	3月 (Mar.)	4月 (Apr.)	5月 (May)	6月 (June)	7月 (July)	8月 (Aug.)	9月 (Sept.)	10月 (Oct.)	11月 (Nov.)	12月 (Dec.)																																																																																																																																																																																																																																																																																																																																																																																																						
	報告数 (Number of reported cases)																																																																																																																																																																																																																																																																																																																																																																																																																	
アジア (Asia)													タイ (Thailand)	0	1	1	0	2	0	0	2	0	3	1	3	フィリピン (Philippines)	0	2	2	2	1	2	1	1	2	0	0	0	インド (India)	0	1	0	2	0	1	3	0	0	1	0	0	中華人民共和国 (China)	1	3	0	1	0	0	2	1	0	0	0	0	インドネシア (Indonesia)	0	0	1	2	1	0	0	1	1	0	0	0	ベトナム (Viet Nam)	0	0	1	0	0	2	1	0	1	0	0	0	中華人民共和国 香港 (Hong Kong)	0	0	1	1	0	0	1	1	0	1	0	0	シンガポール (Singapore)	1	0	0	0	1	0	0	0	0	0	2	0	台湾 (Taiwan)	1	1	0	0	0	0	0	0	0	1	0	0	大韓民国 (Republic Of Korea)	0	0	2	0	0	0	1	0	0	0	0	0	カンボディア (Cambodia)	0	1	0	0	0	0	0	0	0	0	1	0	モルディブ (Maldives)	0	0	0	1	0	0	0	0	0	0	0	0	アフリカ (Africa)													モロッコ (Morocco)	1	0	0	0	0	0	0	0	0	0	0	0	オセアニア (Oceania)													オーストラリア (Australia)	0	0	0	1	0	0	0	0	0	0	0	0	ヨーロッパ (Europe)													ポルトガル (Portugal)	0	0	0	0	0	0	0	1	0	0	0	0	中東 (Middle East)													パキスタン (Pakistan)	0	0	0	0	1	0	0	0	0	0	0	0	ヨルダン (Jordan)	0	0	0	0	0	1	0	0	0	0	0	0	中南米・カリブ (Central & South America/Caribbean)													ブラジル (Brazil)	0	0	0	1	0	0	1	0	0	0	0	0	ペルー (Peru)	0	0	1	0	0	0	0	0	0	0	0	0	北米 (North America)													アメリカ合衆国 (米国) (United States)	0	0	1	0	0	0	0	0	0	0	1	0	その他 (Others)													感染地域不明 (Unknown)	2	3	2	2	0	0	1	3	1	1	1	6	2カ国以上訪問 (visited multiple countries/areas)	2	1	2	1	1	2	0	1	3	2	1	1	総数 (Total number)	8	13	14	14	7	8	11	11	8	9	7	10
タイ (Thailand)	0	1	1	0	2	0	0	2	0	3	1	3	フィリピン (Philippines)	0	2	2	2	1	2	1	1	2	0	0	0	インド (India)	0	1	0	2	0	1	3	0	0	1	0	0	中華人民共和国 (China)	1	3	0	1	0	0	2	1	0	0	0	0	インドネシア (Indonesia)	0	0	1	2	1	0	0	1	1	0	0	0	ベトナム (Viet Nam)	0	0	1	0	0	2	1	0	1	0	0	0	中華人民共和国 香港 (Hong Kong)	0	0	1	1	0	0	1	1	0	1	0	0	シンガポール (Singapore)	1	0	0	0	1	0	0	0	0	0	2	0	台湾 (Taiwan)	1	1	0	0	0	0	0	0	0	1	0	0	大韓民国 (Republic Of Korea)	0	0	2	0	0	0	1	0	0	0	0	0	カンボディア (Cambodia)	0	1	0	0	0	0	0	0	0	0	1	0	モルディブ (Maldives)	0	0	0	1	0	0	0	0	0	0	0	0	アフリカ (Africa)													モロッコ (Morocco)	1	0	0	0	0	0	0	0	0	0	0	0	オセアニア (Oceania)													オーストラリア (Australia)	0	0	0	1	0	0	0	0	0	0	0	0	ヨーロッパ (Europe)													ポルトガル (Portugal)	0	0	0	0	0	0	0	1	0	0	0	0	中東 (Middle East)													パキスタン (Pakistan)	0	0	0	0	1	0	0	0	0	0	0	0	ヨルダン (Jordan)	0	0	0	0	0	1	0	0	0	0	0	0	中南米・カリブ (Central & South America/Caribbean)													ブラジル (Brazil)	0	0	0	1	0	0	1	0	0	0	0	0	ペルー (Peru)	0	0	1	0	0	0	0	0	0	0	0	0	北米 (North America)													アメリカ合衆国 (米国) (United States)	0	0	1	0	0	0	0	0	0	0	1	0	その他 (Others)													感染地域不明 (Unknown)	2	3	2	2	0	0	1	3	1	1	1	6	2カ国以上訪問 (visited multiple countries/areas)	2	1	2	1	1	2	0	1	3	2	1	1	総数 (Total number)	8	13	14	14	7	8	11	11	8	9	7	10													
フィリピン (Philippines)	0	2	2	2	1	2	1	1	2	0	0	0	インド (India)	0	1	0	2	0	1	3	0	0	1	0	0	中華人民共和国 (China)	1	3	0	1	0	0	2	1	0	0	0	0	インドネシア (Indonesia)	0	0	1	2	1	0	0	1	1	0	0	0	ベトナム (Viet Nam)	0	0	1	0	0	2	1	0	1	0	0	0	中華人民共和国 香港 (Hong Kong)	0	0	1	1	0	0	1	1	0	1	0	0	シンガポール (Singapore)	1	0	0	0	1	0	0	0	0	0	2	0	台湾 (Taiwan)	1	1	0	0	0	0	0	0	0	1	0	0	大韓民国 (Republic Of Korea)	0	0	2	0	0	0	1	0	0	0	0	0	カンボディア (Cambodia)	0	1	0	0	0	0	0	0	0	0	1	0	モルディブ (Maldives)	0	0	0	1	0	0	0	0	0	0	0	0	アフリカ (Africa)													モロッコ (Morocco)	1	0	0	0	0	0	0	0	0	0	0	0	オセアニア (Oceania)													オーストラリア (Australia)	0	0	0	1	0	0	0	0	0	0	0	0	ヨーロッパ (Europe)													ポルトガル (Portugal)	0	0	0	0	0	0	0	1	0	0	0	0	中東 (Middle East)													パキスタン (Pakistan)	0	0	0	0	1	0	0	0	0	0	0	0	ヨルダン (Jordan)	0	0	0	0	0	1	0	0	0	0	0	0	中南米・カリブ (Central & South America/Caribbean)													ブラジル (Brazil)	0	0	0	1	0	0	1	0	0	0	0	0	ペルー (Peru)	0	0	1	0	0	0	0	0	0	0	0	0	北米 (North America)													アメリカ合衆国 (米国) (United States)	0	0	1	0	0	0	0	0	0	0	1	0	その他 (Others)													感染地域不明 (Unknown)	2	3	2	2	0	0	1	3	1	1	1	6	2カ国以上訪問 (visited multiple countries/areas)	2	1	2	1	1	2	0	1	3	2	1	1	総数 (Total number)	8	13	14	14	7	8	11	11	8	9	7	10																										
インド (India)	0	1	0	2	0	1	3	0	0	1	0	0	中華人民共和国 (China)	1	3	0	1	0	0	2	1	0	0	0	0	インドネシア (Indonesia)	0	0	1	2	1	0	0	1	1	0	0	0	ベトナム (Viet Nam)	0	0	1	0	0	2	1	0	1	0	0	0	中華人民共和国 香港 (Hong Kong)	0	0	1	1	0	0	1	1	0	1	0	0	シンガポール (Singapore)	1	0	0	0	1	0	0	0	0	0	2	0	台湾 (Taiwan)	1	1	0	0	0	0	0	0	0	1	0	0	大韓民国 (Republic Of Korea)	0	0	2	0	0	0	1	0	0	0	0	0	カンボディア (Cambodia)	0	1	0	0	0	0	0	0	0	0	1	0	モルディブ (Maldives)	0	0	0	1	0	0	0	0	0	0	0	0	アフリカ (Africa)													モロッコ (Morocco)	1	0	0	0	0	0	0	0	0	0	0	0	オセアニア (Oceania)													オーストラリア (Australia)	0	0	0	1	0	0	0	0	0	0	0	0	ヨーロッパ (Europe)													ポルトガル (Portugal)	0	0	0	0	0	0	0	1	0	0	0	0	中東 (Middle East)													パキスタン (Pakistan)	0	0	0	0	1	0	0	0	0	0	0	0	ヨルダン (Jordan)	0	0	0	0	0	1	0	0	0	0	0	0	中南米・カリブ (Central & South America/Caribbean)													ブラジル (Brazil)	0	0	0	1	0	0	1	0	0	0	0	0	ペルー (Peru)	0	0	1	0	0	0	0	0	0	0	0	0	北米 (North America)													アメリカ合衆国 (米国) (United States)	0	0	1	0	0	0	0	0	0	0	1	0	その他 (Others)													感染地域不明 (Unknown)	2	3	2	2	0	0	1	3	1	1	1	6	2カ国以上訪問 (visited multiple countries/areas)	2	1	2	1	1	2	0	1	3	2	1	1	総数 (Total number)	8	13	14	14	7	8	11	11	8	9	7	10																																							
中華人民共和国 (China)	1	3	0	1	0	0	2	1	0	0	0	0	インドネシア (Indonesia)	0	0	1	2	1	0	0	1	1	0	0	0	ベトナム (Viet Nam)	0	0	1	0	0	2	1	0	1	0	0	0	中華人民共和国 香港 (Hong Kong)	0	0	1	1	0	0	1	1	0	1	0	0	シンガポール (Singapore)	1	0	0	0	1	0	0	0	0	0	2	0	台湾 (Taiwan)	1	1	0	0	0	0	0	0	0	1	0	0	大韓民国 (Republic Of Korea)	0	0	2	0	0	0	1	0	0	0	0	0	カンボディア (Cambodia)	0	1	0	0	0	0	0	0	0	0	1	0	モルディブ (Maldives)	0	0	0	1	0	0	0	0	0	0	0	0	アフリカ (Africa)													モロッコ (Morocco)	1	0	0	0	0	0	0	0	0	0	0	0	オセアニア (Oceania)													オーストラリア (Australia)	0	0	0	1	0	0	0	0	0	0	0	0	ヨーロッパ (Europe)													ポルトガル (Portugal)	0	0	0	0	0	0	0	1	0	0	0	0	中東 (Middle East)													パキスタン (Pakistan)	0	0	0	0	1	0	0	0	0	0	0	0	ヨルダン (Jordan)	0	0	0	0	0	1	0	0	0	0	0	0	中南米・カリブ (Central & South America/Caribbean)													ブラジル (Brazil)	0	0	0	1	0	0	1	0	0	0	0	0	ペルー (Peru)	0	0	1	0	0	0	0	0	0	0	0	0	北米 (North America)													アメリカ合衆国 (米国) (United States)	0	0	1	0	0	0	0	0	0	0	1	0	その他 (Others)													感染地域不明 (Unknown)	2	3	2	2	0	0	1	3	1	1	1	6	2カ国以上訪問 (visited multiple countries/areas)	2	1	2	1	1	2	0	1	3	2	1	1	総数 (Total number)	8	13	14	14	7	8	11	11	8	9	7	10																																																				
インドネシア (Indonesia)	0	0	1	2	1	0	0	1	1	0	0	0	ベトナム (Viet Nam)	0	0	1	0	0	2	1	0	1	0	0	0	中華人民共和国 香港 (Hong Kong)	0	0	1	1	0	0	1	1	0	1	0	0	シンガポール (Singapore)	1	0	0	0	1	0	0	0	0	0	2	0	台湾 (Taiwan)	1	1	0	0	0	0	0	0	0	1	0	0	大韓民国 (Republic Of Korea)	0	0	2	0	0	0	1	0	0	0	0	0	カンボディア (Cambodia)	0	1	0	0	0	0	0	0	0	0	1	0	モルディブ (Maldives)	0	0	0	1	0	0	0	0	0	0	0	0	アフリカ (Africa)													モロッコ (Morocco)	1	0	0	0	0	0	0	0	0	0	0	0	オセアニア (Oceania)													オーストラリア (Australia)	0	0	0	1	0	0	0	0	0	0	0	0	ヨーロッパ (Europe)													ポルトガル (Portugal)	0	0	0	0	0	0	0	1	0	0	0	0	中東 (Middle East)													パキスタン (Pakistan)	0	0	0	0	1	0	0	0	0	0	0	0	ヨルダン (Jordan)	0	0	0	0	0	1	0	0	0	0	0	0	中南米・カリブ (Central & South America/Caribbean)													ブラジル (Brazil)	0	0	0	1	0	0	1	0	0	0	0	0	ペルー (Peru)	0	0	1	0	0	0	0	0	0	0	0	0	北米 (North America)													アメリカ合衆国 (米国) (United States)	0	0	1	0	0	0	0	0	0	0	1	0	その他 (Others)													感染地域不明 (Unknown)	2	3	2	2	0	0	1	3	1	1	1	6	2カ国以上訪問 (visited multiple countries/areas)	2	1	2	1	1	2	0	1	3	2	1	1	総数 (Total number)	8	13	14	14	7	8	11	11	8	9	7	10																																																																	
ベトナム (Viet Nam)	0	0	1	0	0	2	1	0	1	0	0	0	中華人民共和国 香港 (Hong Kong)	0	0	1	1	0	0	1	1	0	1	0	0	シンガポール (Singapore)	1	0	0	0	1	0	0	0	0	0	2	0	台湾 (Taiwan)	1	1	0	0	0	0	0	0	0	1	0	0	大韓民国 (Republic Of Korea)	0	0	2	0	0	0	1	0	0	0	0	0	カンボディア (Cambodia)	0	1	0	0	0	0	0	0	0	0	1	0	モルディブ (Maldives)	0	0	0	1	0	0	0	0	0	0	0	0	アフリカ (Africa)													モロッコ (Morocco)	1	0	0	0	0	0	0	0	0	0	0	0	オセアニア (Oceania)													オーストラリア (Australia)	0	0	0	1	0	0	0	0	0	0	0	0	ヨーロッパ (Europe)													ポルトガル (Portugal)	0	0	0	0	0	0	0	1	0	0	0	0	中東 (Middle East)													パキスタン (Pakistan)	0	0	0	0	1	0	0	0	0	0	0	0	ヨルダン (Jordan)	0	0	0	0	0	1	0	0	0	0	0	0	中南米・カリブ (Central & South America/Caribbean)													ブラジル (Brazil)	0	0	0	1	0	0	1	0	0	0	0	0	ペルー (Peru)	0	0	1	0	0	0	0	0	0	0	0	0	北米 (North America)													アメリカ合衆国 (米国) (United States)	0	0	1	0	0	0	0	0	0	0	1	0	その他 (Others)													感染地域不明 (Unknown)	2	3	2	2	0	0	1	3	1	1	1	6	2カ国以上訪問 (visited multiple countries/areas)	2	1	2	1	1	2	0	1	3	2	1	1	総数 (Total number)	8	13	14	14	7	8	11	11	8	9	7	10																																																																														
中華人民共和国 香港 (Hong Kong)	0	0	1	1	0	0	1	1	0	1	0	0	シンガポール (Singapore)	1	0	0	0	1	0	0	0	0	0	2	0	台湾 (Taiwan)	1	1	0	0	0	0	0	0	0	1	0	0	大韓民国 (Republic Of Korea)	0	0	2	0	0	0	1	0	0	0	0	0	カンボディア (Cambodia)	0	1	0	0	0	0	0	0	0	0	1	0	モルディブ (Maldives)	0	0	0	1	0	0	0	0	0	0	0	0	アフリカ (Africa)													モロッコ (Morocco)	1	0	0	0	0	0	0	0	0	0	0	0	オセアニア (Oceania)													オーストラリア (Australia)	0	0	0	1	0	0	0	0	0	0	0	0	ヨーロッパ (Europe)													ポルトガル (Portugal)	0	0	0	0	0	0	0	1	0	0	0	0	中東 (Middle East)													パキスタン (Pakistan)	0	0	0	0	1	0	0	0	0	0	0	0	ヨルダン (Jordan)	0	0	0	0	0	1	0	0	0	0	0	0	中南米・カリブ (Central & South America/Caribbean)													ブラジル (Brazil)	0	0	0	1	0	0	1	0	0	0	0	0	ペルー (Peru)	0	0	1	0	0	0	0	0	0	0	0	0	北米 (North America)													アメリカ合衆国 (米国) (United States)	0	0	1	0	0	0	0	0	0	0	1	0	その他 (Others)													感染地域不明 (Unknown)	2	3	2	2	0	0	1	3	1	1	1	6	2カ国以上訪問 (visited multiple countries/areas)	2	1	2	1	1	2	0	1	3	2	1	1	総数 (Total number)	8	13	14	14	7	8	11	11	8	9	7	10																																																																																											
シンガポール (Singapore)	1	0	0	0	1	0	0	0	0	0	2	0	台湾 (Taiwan)	1	1	0	0	0	0	0	0	0	1	0	0	大韓民国 (Republic Of Korea)	0	0	2	0	0	0	1	0	0	0	0	0	カンボディア (Cambodia)	0	1	0	0	0	0	0	0	0	0	1	0	モルディブ (Maldives)	0	0	0	1	0	0	0	0	0	0	0	0	アフリカ (Africa)													モロッコ (Morocco)	1	0	0	0	0	0	0	0	0	0	0	0	オセアニア (Oceania)													オーストラリア (Australia)	0	0	0	1	0	0	0	0	0	0	0	0	ヨーロッパ (Europe)													ポルトガル (Portugal)	0	0	0	0	0	0	0	1	0	0	0	0	中東 (Middle East)													パキスタン (Pakistan)	0	0	0	0	1	0	0	0	0	0	0	0	ヨルダン (Jordan)	0	0	0	0	0	1	0	0	0	0	0	0	中南米・カリブ (Central & South America/Caribbean)													ブラジル (Brazil)	0	0	0	1	0	0	1	0	0	0	0	0	ペルー (Peru)	0	0	1	0	0	0	0	0	0	0	0	0	北米 (North America)													アメリカ合衆国 (米国) (United States)	0	0	1	0	0	0	0	0	0	0	1	0	その他 (Others)													感染地域不明 (Unknown)	2	3	2	2	0	0	1	3	1	1	1	6	2カ国以上訪問 (visited multiple countries/areas)	2	1	2	1	1	2	0	1	3	2	1	1	総数 (Total number)	8	13	14	14	7	8	11	11	8	9	7	10																																																																																																								
台湾 (Taiwan)	1	1	0	0	0	0	0	0	0	1	0	0	大韓民国 (Republic Of Korea)	0	0	2	0	0	0	1	0	0	0	0	0	カンボディア (Cambodia)	0	1	0	0	0	0	0	0	0	0	1	0	モルディブ (Maldives)	0	0	0	1	0	0	0	0	0	0	0	0	アフリカ (Africa)													モロッコ (Morocco)	1	0	0	0	0	0	0	0	0	0	0	0	オセアニア (Oceania)													オーストラリア (Australia)	0	0	0	1	0	0	0	0	0	0	0	0	ヨーロッパ (Europe)													ポルトガル (Portugal)	0	0	0	0	0	0	0	1	0	0	0	0	中東 (Middle East)													パキスタン (Pakistan)	0	0	0	0	1	0	0	0	0	0	0	0	ヨルダン (Jordan)	0	0	0	0	0	1	0	0	0	0	0	0	中南米・カリブ (Central & South America/Caribbean)													ブラジル (Brazil)	0	0	0	1	0	0	1	0	0	0	0	0	ペルー (Peru)	0	0	1	0	0	0	0	0	0	0	0	0	北米 (North America)													アメリカ合衆国 (米国) (United States)	0	0	1	0	0	0	0	0	0	0	1	0	その他 (Others)													感染地域不明 (Unknown)	2	3	2	2	0	0	1	3	1	1	1	6	2カ国以上訪問 (visited multiple countries/areas)	2	1	2	1	1	2	0	1	3	2	1	1	総数 (Total number)	8	13	14	14	7	8	11	11	8	9	7	10																																																																																																																					
大韓民国 (Republic Of Korea)	0	0	2	0	0	0	1	0	0	0	0	0	カンボディア (Cambodia)	0	1	0	0	0	0	0	0	0	0	1	0	モルディブ (Maldives)	0	0	0	1	0	0	0	0	0	0	0	0	アフリカ (Africa)													モロッコ (Morocco)	1	0	0	0	0	0	0	0	0	0	0	0	オセアニア (Oceania)													オーストラリア (Australia)	0	0	0	1	0	0	0	0	0	0	0	0	ヨーロッパ (Europe)													ポルトガル (Portugal)	0	0	0	0	0	0	0	1	0	0	0	0	中東 (Middle East)													パキスタン (Pakistan)	0	0	0	0	1	0	0	0	0	0	0	0	ヨルダン (Jordan)	0	0	0	0	0	1	0	0	0	0	0	0	中南米・カリブ (Central & South America/Caribbean)													ブラジル (Brazil)	0	0	0	1	0	0	1	0	0	0	0	0	ペルー (Peru)	0	0	1	0	0	0	0	0	0	0	0	0	北米 (North America)													アメリカ合衆国 (米国) (United States)	0	0	1	0	0	0	0	0	0	0	1	0	その他 (Others)													感染地域不明 (Unknown)	2	3	2	2	0	0	1	3	1	1	1	6	2カ国以上訪問 (visited multiple countries/areas)	2	1	2	1	1	2	0	1	3	2	1	1	総数 (Total number)	8	13	14	14	7	8	11	11	8	9	7	10																																																																																																																																		
カンボディア (Cambodia)	0	1	0	0	0	0	0	0	0	0	1	0	モルディブ (Maldives)	0	0	0	1	0	0	0	0	0	0	0	0	アフリカ (Africa)													モロッコ (Morocco)	1	0	0	0	0	0	0	0	0	0	0	0	オセアニア (Oceania)													オーストラリア (Australia)	0	0	0	1	0	0	0	0	0	0	0	0	ヨーロッパ (Europe)													ポルトガル (Portugal)	0	0	0	0	0	0	0	1	0	0	0	0	中東 (Middle East)													パキスタン (Pakistan)	0	0	0	0	1	0	0	0	0	0	0	0	ヨルダン (Jordan)	0	0	0	0	0	1	0	0	0	0	0	0	中南米・カリブ (Central & South America/Caribbean)													ブラジル (Brazil)	0	0	0	1	0	0	1	0	0	0	0	0	ペルー (Peru)	0	0	1	0	0	0	0	0	0	0	0	0	北米 (North America)													アメリカ合衆国 (米国) (United States)	0	0	1	0	0	0	0	0	0	0	1	0	その他 (Others)													感染地域不明 (Unknown)	2	3	2	2	0	0	1	3	1	1	1	6	2カ国以上訪問 (visited multiple countries/areas)	2	1	2	1	1	2	0	1	3	2	1	1	総数 (Total number)	8	13	14	14	7	8	11	11	8	9	7	10																																																																																																																																															
モルディブ (Maldives)	0	0	0	1	0	0	0	0	0	0	0	0	アフリカ (Africa)													モロッコ (Morocco)	1	0	0	0	0	0	0	0	0	0	0	0	オセアニア (Oceania)													オーストラリア (Australia)	0	0	0	1	0	0	0	0	0	0	0	0	ヨーロッパ (Europe)													ポルトガル (Portugal)	0	0	0	0	0	0	0	1	0	0	0	0	中東 (Middle East)													パキスタン (Pakistan)	0	0	0	0	1	0	0	0	0	0	0	0	ヨルダン (Jordan)	0	0	0	0	0	1	0	0	0	0	0	0	中南米・カリブ (Central & South America/Caribbean)													ブラジル (Brazil)	0	0	0	1	0	0	1	0	0	0	0	0	ペルー (Peru)	0	0	1	0	0	0	0	0	0	0	0	0	北米 (North America)													アメリカ合衆国 (米国) (United States)	0	0	1	0	0	0	0	0	0	0	1	0	その他 (Others)													感染地域不明 (Unknown)	2	3	2	2	0	0	1	3	1	1	1	6	2カ国以上訪問 (visited multiple countries/areas)	2	1	2	1	1	2	0	1	3	2	1	1	総数 (Total number)	8	13	14	14	7	8	11	11	8	9	7	10																																																																																																																																																												
アフリカ (Africa)													モロッコ (Morocco)	1	0	0	0	0	0	0	0	0	0	0	0	オセアニア (Oceania)													オーストラリア (Australia)	0	0	0	1	0	0	0	0	0	0	0	0	ヨーロッパ (Europe)													ポルトガル (Portugal)	0	0	0	0	0	0	0	1	0	0	0	0	中東 (Middle East)													パキスタン (Pakistan)	0	0	0	0	1	0	0	0	0	0	0	0	ヨルダン (Jordan)	0	0	0	0	0	1	0	0	0	0	0	0	中南米・カリブ (Central & South America/Caribbean)													ブラジル (Brazil)	0	0	0	1	0	0	1	0	0	0	0	0	ペルー (Peru)	0	0	1	0	0	0	0	0	0	0	0	0	北米 (North America)													アメリカ合衆国 (米国) (United States)	0	0	1	0	0	0	0	0	0	0	1	0	その他 (Others)													感染地域不明 (Unknown)	2	3	2	2	0	0	1	3	1	1	1	6	2カ国以上訪問 (visited multiple countries/areas)	2	1	2	1	1	2	0	1	3	2	1	1	総数 (Total number)	8	13	14	14	7	8	11	11	8	9	7	10																																																																																																																																																																									
モロッコ (Morocco)	1	0	0	0	0	0	0	0	0	0	0	0	オセアニア (Oceania)													オーストラリア (Australia)	0	0	0	1	0	0	0	0	0	0	0	0	ヨーロッパ (Europe)													ポルトガル (Portugal)	0	0	0	0	0	0	0	1	0	0	0	0	中東 (Middle East)													パキスタン (Pakistan)	0	0	0	0	1	0	0	0	0	0	0	0	ヨルダン (Jordan)	0	0	0	0	0	1	0	0	0	0	0	0	中南米・カリブ (Central & South America/Caribbean)													ブラジル (Brazil)	0	0	0	1	0	0	1	0	0	0	0	0	ペルー (Peru)	0	0	1	0	0	0	0	0	0	0	0	0	北米 (North America)													アメリカ合衆国 (米国) (United States)	0	0	1	0	0	0	0	0	0	0	1	0	その他 (Others)													感染地域不明 (Unknown)	2	3	2	2	0	0	1	3	1	1	1	6	2カ国以上訪問 (visited multiple countries/areas)	2	1	2	1	1	2	0	1	3	2	1	1	総数 (Total number)	8	13	14	14	7	8	11	11	8	9	7	10																																																																																																																																																																																						
オセアニア (Oceania)													オーストラリア (Australia)	0	0	0	1	0	0	0	0	0	0	0	0	ヨーロッパ (Europe)													ポルトガル (Portugal)	0	0	0	0	0	0	0	1	0	0	0	0	中東 (Middle East)													パキスタン (Pakistan)	0	0	0	0	1	0	0	0	0	0	0	0	ヨルダン (Jordan)	0	0	0	0	0	1	0	0	0	0	0	0	中南米・カリブ (Central & South America/Caribbean)													ブラジル (Brazil)	0	0	0	1	0	0	1	0	0	0	0	0	ペルー (Peru)	0	0	1	0	0	0	0	0	0	0	0	0	北米 (North America)													アメリカ合衆国 (米国) (United States)	0	0	1	0	0	0	0	0	0	0	1	0	その他 (Others)													感染地域不明 (Unknown)	2	3	2	2	0	0	1	3	1	1	1	6	2カ国以上訪問 (visited multiple countries/areas)	2	1	2	1	1	2	0	1	3	2	1	1	総数 (Total number)	8	13	14	14	7	8	11	11	8	9	7	10																																																																																																																																																																																																			
オーストラリア (Australia)	0	0	0	1	0	0	0	0	0	0	0	0	ヨーロッパ (Europe)													ポルトガル (Portugal)	0	0	0	0	0	0	0	1	0	0	0	0	中東 (Middle East)													パキスタン (Pakistan)	0	0	0	0	1	0	0	0	0	0	0	0	ヨルダン (Jordan)	0	0	0	0	0	1	0	0	0	0	0	0	中南米・カリブ (Central & South America/Caribbean)													ブラジル (Brazil)	0	0	0	1	0	0	1	0	0	0	0	0	ペルー (Peru)	0	0	1	0	0	0	0	0	0	0	0	0	北米 (North America)													アメリカ合衆国 (米国) (United States)	0	0	1	0	0	0	0	0	0	0	1	0	その他 (Others)													感染地域不明 (Unknown)	2	3	2	2	0	0	1	3	1	1	1	6	2カ国以上訪問 (visited multiple countries/areas)	2	1	2	1	1	2	0	1	3	2	1	1	総数 (Total number)	8	13	14	14	7	8	11	11	8	9	7	10																																																																																																																																																																																																																
ヨーロッパ (Europe)													ポルトガル (Portugal)	0	0	0	0	0	0	0	1	0	0	0	0	中東 (Middle East)													パキスタン (Pakistan)	0	0	0	0	1	0	0	0	0	0	0	0	ヨルダン (Jordan)	0	0	0	0	0	1	0	0	0	0	0	0	中南米・カリブ (Central & South America/Caribbean)													ブラジル (Brazil)	0	0	0	1	0	0	1	0	0	0	0	0	ペルー (Peru)	0	0	1	0	0	0	0	0	0	0	0	0	北米 (North America)													アメリカ合衆国 (米国) (United States)	0	0	1	0	0	0	0	0	0	0	1	0	その他 (Others)													感染地域不明 (Unknown)	2	3	2	2	0	0	1	3	1	1	1	6	2カ国以上訪問 (visited multiple countries/areas)	2	1	2	1	1	2	0	1	3	2	1	1	総数 (Total number)	8	13	14	14	7	8	11	11	8	9	7	10																																																																																																																																																																																																																													
ポルトガル (Portugal)	0	0	0	0	0	0	0	1	0	0	0	0	中東 (Middle East)													パキスタン (Pakistan)	0	0	0	0	1	0	0	0	0	0	0	0	ヨルダン (Jordan)	0	0	0	0	0	1	0	0	0	0	0	0	中南米・カリブ (Central & South America/Caribbean)													ブラジル (Brazil)	0	0	0	1	0	0	1	0	0	0	0	0	ペルー (Peru)	0	0	1	0	0	0	0	0	0	0	0	0	北米 (North America)													アメリカ合衆国 (米国) (United States)	0	0	1	0	0	0	0	0	0	0	1	0	その他 (Others)													感染地域不明 (Unknown)	2	3	2	2	0	0	1	3	1	1	1	6	2カ国以上訪問 (visited multiple countries/areas)	2	1	2	1	1	2	0	1	3	2	1	1	総数 (Total number)	8	13	14	14	7	8	11	11	8	9	7	10																																																																																																																																																																																																																																										
中東 (Middle East)													パキスタン (Pakistan)	0	0	0	0	1	0	0	0	0	0	0	0	ヨルダン (Jordan)	0	0	0	0	0	1	0	0	0	0	0	0	中南米・カリブ (Central & South America/Caribbean)													ブラジル (Brazil)	0	0	0	1	0	0	1	0	0	0	0	0	ペルー (Peru)	0	0	1	0	0	0	0	0	0	0	0	0	北米 (North America)													アメリカ合衆国 (米国) (United States)	0	0	1	0	0	0	0	0	0	0	1	0	その他 (Others)													感染地域不明 (Unknown)	2	3	2	2	0	0	1	3	1	1	1	6	2カ国以上訪問 (visited multiple countries/areas)	2	1	2	1	1	2	0	1	3	2	1	1	総数 (Total number)	8	13	14	14	7	8	11	11	8	9	7	10																																																																																																																																																																																																																																																							
パキスタン (Pakistan)	0	0	0	0	1	0	0	0	0	0	0	0	ヨルダン (Jordan)	0	0	0	0	0	1	0	0	0	0	0	0	中南米・カリブ (Central & South America/Caribbean)													ブラジル (Brazil)	0	0	0	1	0	0	1	0	0	0	0	0	ペルー (Peru)	0	0	1	0	0	0	0	0	0	0	0	0	北米 (North America)													アメリカ合衆国 (米国) (United States)	0	0	1	0	0	0	0	0	0	0	1	0	その他 (Others)													感染地域不明 (Unknown)	2	3	2	2	0	0	1	3	1	1	1	6	2カ国以上訪問 (visited multiple countries/areas)	2	1	2	1	1	2	0	1	3	2	1	1	総数 (Total number)	8	13	14	14	7	8	11	11	8	9	7	10																																																																																																																																																																																																																																																																				
ヨルダン (Jordan)	0	0	0	0	0	1	0	0	0	0	0	0	中南米・カリブ (Central & South America/Caribbean)													ブラジル (Brazil)	0	0	0	1	0	0	1	0	0	0	0	0	ペルー (Peru)	0	0	1	0	0	0	0	0	0	0	0	0	北米 (North America)													アメリカ合衆国 (米国) (United States)	0	0	1	0	0	0	0	0	0	0	1	0	その他 (Others)													感染地域不明 (Unknown)	2	3	2	2	0	0	1	3	1	1	1	6	2カ国以上訪問 (visited multiple countries/areas)	2	1	2	1	1	2	0	1	3	2	1	1	総数 (Total number)	8	13	14	14	7	8	11	11	8	9	7	10																																																																																																																																																																																																																																																																																	
中南米・カリブ (Central & South America/Caribbean)													ブラジル (Brazil)	0	0	0	1	0	0	1	0	0	0	0	0	ペルー (Peru)	0	0	1	0	0	0	0	0	0	0	0	0	北米 (North America)													アメリカ合衆国 (米国) (United States)	0	0	1	0	0	0	0	0	0	0	1	0	その他 (Others)													感染地域不明 (Unknown)	2	3	2	2	0	0	1	3	1	1	1	6	2カ国以上訪問 (visited multiple countries/areas)	2	1	2	1	1	2	0	1	3	2	1	1	総数 (Total number)	8	13	14	14	7	8	11	11	8	9	7	10																																																																																																																																																																																																																																																																																														
ブラジル (Brazil)	0	0	0	1	0	0	1	0	0	0	0	0	ペルー (Peru)	0	0	1	0	0	0	0	0	0	0	0	0	北米 (North America)													アメリカ合衆国 (米国) (United States)	0	0	1	0	0	0	0	0	0	0	1	0	その他 (Others)													感染地域不明 (Unknown)	2	3	2	2	0	0	1	3	1	1	1	6	2カ国以上訪問 (visited multiple countries/areas)	2	1	2	1	1	2	0	1	3	2	1	1	総数 (Total number)	8	13	14	14	7	8	11	11	8	9	7	10																																																																																																																																																																																																																																																																																																											
ペルー (Peru)	0	0	1	0	0	0	0	0	0	0	0	0	北米 (North America)													アメリカ合衆国 (米国) (United States)	0	0	1	0	0	0	0	0	0	0	1	0	その他 (Others)													感染地域不明 (Unknown)	2	3	2	2	0	0	1	3	1	1	1	6	2カ国以上訪問 (visited multiple countries/areas)	2	1	2	1	1	2	0	1	3	2	1	1	総数 (Total number)	8	13	14	14	7	8	11	11	8	9	7	10																																																																																																																																																																																																																																																																																																																								
北米 (North America)													アメリカ合衆国 (米国) (United States)	0	0	1	0	0	0	0	0	0	0	1	0	その他 (Others)													感染地域不明 (Unknown)	2	3	2	2	0	0	1	3	1	1	1	6	2カ国以上訪問 (visited multiple countries/areas)	2	1	2	1	1	2	0	1	3	2	1	1	総数 (Total number)	8	13	14	14	7	8	11	11	8	9	7	10																																																																																																																																																																																																																																																																																																																																					
アメリカ合衆国 (米国) (United States)	0	0	1	0	0	0	0	0	0	0	1	0	その他 (Others)													感染地域不明 (Unknown)	2	3	2	2	0	0	1	3	1	1	1	6	2カ国以上訪問 (visited multiple countries/areas)	2	1	2	1	1	2	0	1	3	2	1	1	総数 (Total number)	8	13	14	14	7	8	11	11	8	9	7	10																																																																																																																																																																																																																																																																																																																																																		
その他 (Others)													感染地域不明 (Unknown)	2	3	2	2	0	0	1	3	1	1	1	6	2カ国以上訪問 (visited multiple countries/areas)	2	1	2	1	1	2	0	1	3	2	1	1	総数 (Total number)	8	13	14	14	7	8	11	11	8	9	7	10																																																																																																																																																																																																																																																																																																																																																															
感染地域不明 (Unknown)	2	3	2	2	0	0	1	3	1	1	1	6	2カ国以上訪問 (visited multiple countries/areas)	2	1	2	1	1	2	0	1	3	2	1	1	総数 (Total number)	8	13	14	14	7	8	11	11	8	9	7	10																																																																																																																																																																																																																																																																																																																																																																												
2カ国以上訪問 (visited multiple countries/areas)	2	1	2	1	1	2	0	1	3	2	1	1	総数 (Total number)	8	13	14	14	7	8	11	11	8	9	7	10																																																																																																																																																																																																																																																																																																																																																																																									
総数 (Total number)	8	13	14	14	7	8	11	11	8	9	7	10																																																																																																																																																																																																																																																																																																																																																																																																						

2019年02月25日時点(as of February 25, 2019)

注) 推定感染期間に1カ国のみ渡航している症例を集計

■輸入アメーバ赤痢症例の診断月および推定感染地域別の流行曲線*, 2018年1月-2018年12月
 Number of reported imported amebiasis cases by month and country visited, Japan, January 2018-December 2018



E型肝炎

■年別の輸入E型肝炎症例の報告数, 2014年-2018年

Number of reported imported hepatitis E cases by year, region, and country/area visited, Japan, 2014-2018

■年別の輸入E型肝炎症例の報告数, 2014年-2018年

Number of reported imported hepatitis E cases by year, region, and country/area visited, Japan, 2014-2018

推定感染地 (Suspected source country/area)	2014年	2015年	2016年 報告数	2017年	2018年
	(Number of reported cases)				
アジア (Asia)					
中華人民共和国 (China)	1	2	3	4	3
インド (India)	1	1	1	3	2
台湾 (Taiwan)	0	1	1	1	2
タイ (Thailand)	1	0	1	0	1
大韓民国 (Republic Of Korea)	0	1	1	1	0
バングラデシュ (Bangladesh)	0	0	0	0	2
フィリピン (Philippines)	0	0	0	2	0
ベトナム (Viet Nam)	1	0	1	0	0
マレーシア (Malaysia)	1	0	1	0	0
インドネシア (Indonesia)	0	0	1	0	0
シンガポール (Singapore)	0	0	1	0	0
アフリカ (Africa)					
モロッコ (Morocco)	1	0	0	0	0
オセアニア (Oceania)					
オーストラリア (Australia)	0	0	1	0	0
ヨーロッパ (Europe)					
アイルランド (Ireland)	0	1	0	0	0
チェコ (Czech Republic)	0	1	0	0	0
ドイツ (Germany)	0	0	0	1	0
フランス (France)	1	0	0	0	0
中東 (Middle East)					
パキスタン (Pakistan)	1	1	0	1	0
北米 (North America)					
アメリカ合衆国 (米国) (United States)	0	0	0	0	1
その他 (Others)					
感染地域不明 (Unknown)	0	5	3	2	6
2カ国以上訪問 (visited multiple countries/areas)	0	1	1	2	1
総数 (Total number)	8	14	16	17	18

2019年02月25日時点(as of February 25, 2019)

■過去12か月の月別の輸入E型肝炎症例の報告数, 2018年1月-2018年12月 (n=18)

Number of reported imported hepatitis E cases by month, region, and country/area visited, Japan, January 2018-December 2018

■過去12か月の月別の輸入E型肝炎症例の報告数, 2018年1月-2018年12月

Number of reported imported hepatitis E cases by month, region, and country/area visited, Japan, January 2018-December 2018

推定感染地 (Suspected source country/area)	2018年											
	1月 (Jan.)	2月 (Feb.)	3月 (Mar.)	4月 (Apr.)	5月 (May)	6月 (June)	7月 (July)	8月 (Aug.)	9月 (Sept.)	10月 (Oct.)	11月 (Nov.)	12月 (Dec.)
アジア (Asia)	報告数 (Number of reported cases)											
中華人民共和国 (China)	0	0	0	1	1	0	0	0	0	0	0	1
インド (India)	0	0	0	1	0	0	0	0	0	1	0	0
バングラデシュ (Bangladesh)	0	0	1	0	0	1	0	0	0	0	0	0
台湾 (Taiwan)	1	0	0	0	0	0	0	1	0	0	0	0
タイ (Thailand)	1	0	0	0	0	0	0	0	0	0	0	0
北米 (North America)												
アメリカ合衆国 (米国) (United States)	0	0	0	0	0	0	0	0	0	0	0	1
その他 (Others)												
感染地域不明 (Unknown)	0	0	1	0	2	0	0	0	2	0	0	1
2カ国以上訪問 (visited multiple countries/areas)	0	0	0	0	1	0	0	0	0	0	0	0
総数 (Total number)	2	0	2	2	4	1	0	1	2	1	0	3

2019年02月25日時点(as of February 25, 2019)

A型肝炎

■年別の輸入A型肝炎症例の報告数, 2014年-2018年

Number of reported imported hepatitis A cases by year, region, and country/area visited, Japan, 2014-2018

■年別の輸入A型肝炎症例の報告数, 2014年-2018年
Number of reported imported hepatitis A cases by year, region, and country/area visited, Japan, 2014-2018

推定感染地 (Suspected source country/area)	2014年	2015年	2016年	2017年	2018年
	報告数 (Number of reported cases)				
アジア (Asia)					
フィリピン (Philippines)	12	16	15	18	4
タイ (Thailand)	2	3	1	4	9
台湾 (Taiwan)	0	0	8	2	7
インド (India)	6	0	3	4	3
インドネシア (Indonesia)	2	3	4	2	2
カンボディア (Cambodia)	2	3	6	1	0
大韓民国 (Republic Of Korea)	2	1	4	2	3
ベトナム (Viet Nam)	0	5	0	2	2
ネパール (Nepal)	1	1	2	3	1
中華人民共和国 (China)	2	2	2	0	2
ミャンマー (Myanmar)	1	2	3	0	1
バングラデシュ (Bangladesh)	0	1	1	2	1
スリランカ (Sri Lanka)	2	0	0	0	0
マレーシア (Malaysia)	0	1	1	0	0
アフガニスタン (Afghanistan)	0	0	1	0	0
ラオス (Lao People's Democratic Republic)	1	0	0	0	0
中華人民共和国 香港 (Hong Kong)	0	0	0	0	1
朝鮮民主主義人民共和国 (北朝鮮) (Democratic Peopl	0	0	0	0	1
アフリカ (Africa)					
モロッコ (Morocco)	1	0	1	3	2
エジプト (Egypt)	0	1	1	0	1
エチオピア (Ethiopia)	1	0	0	0	1
タンザニア (United Republic Of Tanzania)	1	1	0	0	0
南アフリカ (South Africa)	0	1	0	1	0
ウガンダ (Uganda)	1	0	0	0	0
ボツワナ (Botswana)	1	0	0	0	0
マダガスカル (Madagascar)	1	0	0	0	0
オセアニア (Oceania)					
アメリカ合衆国 グアム (Guam)	0	0	1	0	1
パプアニューギニア (Papua New Guinea)	0	0	2	0	0
アメリカ合衆国 ハワイ (Hawaii)	0	0	1	0	0
オーストラリア (Australia)	1	0	0	0	0
ヨーロッパ (Europe)					
スペイン (Spain)	0	1	0	1	0
イタリア (Italy)	0	0	0	1	0
オランダ (Netherlands)	0	1	0	0	0
ドイツ (Germany)	0	0	0	1	0
フィンランド (Finland)	0	0	0	0	1
フランス (France)	0	0	0	1	0
マルタ (Malta)	0	0	0	1	0
中東 (Middle East)					
パキスタン (Pakistan)	5	1	1	3	5
ヨルダン (Jordan)	0	1	0	0	1
アラブ首長国連邦 (United Arab Emirates)	1	0	0	0	0
中南米・カリブ (Central & South America/Caribbean)					
コロンビア (Colombia)	0	1	0	1	0
ペルー (Peru)	1	0	0	1	0
メキシコ (Mexico)	1	0	0	0	1
ボリビア (Bolivia)	0	0	0	0	1
北米 (North America)					
アメリカ合衆国 (米国) (United States)	2	1	0	1	2
カナダ (Canada)	0	1	0	0	0
その他 (Others)					
感染地域不明 (Unknown)	7	3	11	4	8
2カ国以上訪問 (visited multiple countries/areas)	4	5	11	5	6
総数 (Total number)	61	56	80	64	67

2019年02月25日時点(as of February 25, 2019)

■過去12か月の月別の輸入A型肝炎症例の報告数, 2018年1月-2018年12月 (n=67)

Number of reported imported hepatitis A cases by month, region, and country/area visited, Japan, January 2018-December 2018

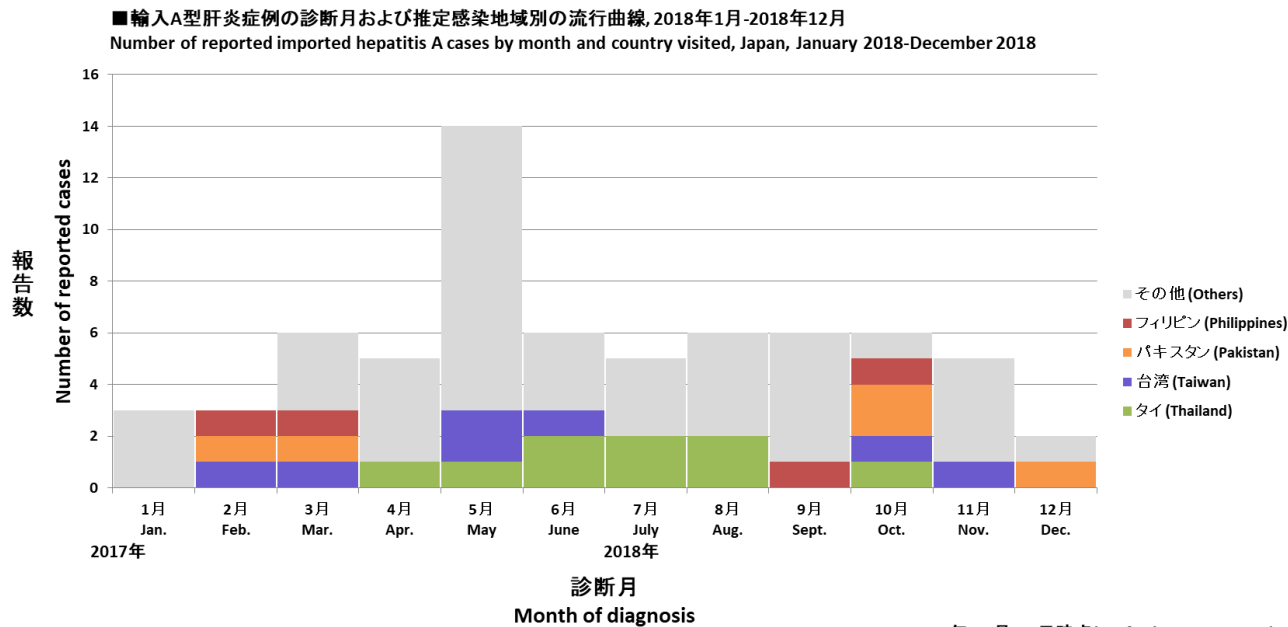
■過去12か月の月別の輸入A型肝炎症例の報告数, 2018年1月-2018年12月

Number of reported imported hepatitis A cases by month, region, and country/area visited, Japan, January 2018-December 2018

推定感染地 (Suspected source country/area)	2018年											
	1月 (Jan.)	2月 (Feb.)	3月 (Mar.)	4月 (Apr.)	5月 (May)	6月 (June)	7月 (July)	8月 (Aug.)	9月 (Sept.)	10月 (Oct.)	11月 (Nov.)	12月 (Dec.)
アジア (Asia)												
タイ (Thailand)	0	0	0	1	1	2	2	2	0	1	0	0
台湾 (Taiwan)	0	1	1	0	2	1	0	0	0	1	1	0
フィリピン (Philippines)	0	1	1	0	0	0	0	0	1	1	0	0
インド (India)	0	0	0	0	0	0	0	1	2	0	0	0
大韓民国 (Republic Of Korea)	0	0	0	0	2	0	0	0	0	0	1	0
インドネシア (Indonesia)	0	0	0	0	0	0	0	1	0	1	0	0
ベトナム (Viet Nam)	0	0	1	0	0	0	0	0	0	0	0	1
中華人民共和国 (China)	0	0	1	0	0	0	0	0	0	0	1	0
ネパール (Nepal)	0	0	0	0	0	0	0	0	0	0	1	0
バングラデシュ (Bangladesh)	0	0	0	0	1	0	0	0	0	0	0	0
ミャンマー (Myanmar)	0	0	0	0	1	0	0	0	0	0	0	0
中華人民共和国 香港 (Hong Kong)	0	0	0	1	0	0	0	0	0	0	0	0
朝鮮民主主義人民共和国 (北朝鮮) (Democ	0	0	0	0	0	0	1	0	0	0	0	0
アフリカ (Africa)												
モロッコ (Morocco)	0	0	0	0	1	0	0	0	0	0	1	0
エジプト (Egypt)	1	0	0	0	0	0	0	0	0	0	0	0
エチオピア (Ethiopia)	0	0	0	0	0	0	0	0	1	0	0	0
オセアニア (Oceania)												
アメリカ合衆国 グアム (Guam)	0	0	0	0	0	1	0	0	0	0	0	0
ヨーロッパ (Europe)												
フィンランド (Finland)	0	0	0	1	0	0	0	0	0	0	0	0
中東 (Middle East)												
パキスタン (Pakistan)	0	1	1	0	0	0	0	0	0	2	0	1
ヨルダン (Jordan)	0	0	0	0	0	0	0	1	0	0	0	0
中南米・カリブ (Central & South America/Caribbean)												
ボリビア (Bolivia)	0	0	0	1	0	0	0	0	0	0	0	0
メキシコ (Mexico)	0	0	0	0	0	1	0	0	0	0	0	0
北米 (North America)												
アメリカ合衆国 (米国) (United States)	0	0	1	0	1	0	0	0	0	0	0	0
その他 (Others)												
感染地域不明 (Unknown)	2	0	0	0	4	1	0	0	1	0	0	0
2カ国以上訪問 (visited multiple countries/areas)	0	0	0	1	1	0	2	1	1	0	0	0
総数 (Total number)	3	3	6	5	14	6	5	6	6	6	5	2

2019年02月25日時点(as of February 25, 2019)

■輸入A型肝炎例の診断月および推定感染地域別の流行曲線, 2018年1月-2018年12月
 Number of reported imported hepatitis A cases by month and country visited, Japan, January 2018-December 2018



クリプトスポリジウム症

■年別の輸入クリプトスポリジウム症症例の報告数, 2014年-2018年

Number of reported imported cryptosporidiosis cases by year, region, and country/area visited, Japan, 2014-2018

■年別の輸入クリプトスポリジウム症症例の報告数, 2014年-2018年

Number of reported imported cryptosporidiosis cases by year, region, and country/area visited, Japan, 2014-2018

推定感染地 (Suspected source country/area)	2014年	2015年	2016年	2017年	2018年
	報告数 (Number of reported cases)				
アジア (Asia)					
ベトナム (Viet Nam)	0	0	2	0	0
カンボディア (Cambodia)	0	0	0	0	1
ネパール (Nepal)	0	1	0	0	0
フィリピン (Philippines)	0	1	0	0	0
中南米・カリブ (Central & South America/Caribbean)					
ブラジル (Brazil)	1	0	0	0	0
2カ国以上訪問 (visited multiple countries/areas)	0	0	0	0	1
総数 (Total number)	1	2	2	0	2

2019年02月25日時点(as of February 25, 2019)

■過去12か月の月別の輸入クリプトスポリジウム症症例の報告数, 2018年1月-2018年12月 (n=2)

Number of reported imported cryptosporidiosis cases by month, region, and country/area visited, Japan, January 2018-December 2018

■過去12か月の月別の輸入クリプトスポリジウム症症例の報告数, 2018年1月-2018年12月

Number of reported imported cryptosporidiosis cases by month, region, and country/area visited, Japan, January 2018-December 2018

推定感染地 (Suspected source country/area)	2018年											
	1月 (Jan.)	2月 (Feb.)	3月 (Mar.)	4月 (Apr.)	5月 (May)	6月 (June)	7月 (July)	8月 (Aug.)	9月 (Sept.)	10月 (Oct.)	11月 (Nov.)	12月 (Dec.)
アジア (Asia)												
カンボディア (Cambodia)	0	1	0	0	0	0	0	0	0	0	0	0
2カ国以上訪問 (Visiting multiple countries)	0	0	0	0	0	0	0	0	0	0	1	0
総数 (Total number)	0	1	0	0	0	0	0	0	0	0	1	0

2019年02月25日時点(as of February 25, 2019)

細菌性赤痢

■年別の輸入細菌性赤痢症例の報告数, 2014年-2018年

Number of reported imported shigellosis cases by year, region, and country/area visited, Japan, 2014-2018

■年別の輸入細菌性赤痢症例の報告数, 2014年-2018年

Number of reported imported shigellosis cases by year, region, and country/area visited, Japan, 2014-2018

	2014年	2015年	2016年	2017年	2018年
推定感染地 (Suspected source country/area)	報告数 (Number of reported cases)				
アジア (Asia)					
インド (India)	28	25	12	15	9
インドネシア (Indonesia)	12	12	17	14	20
フィリピン (Philippines)	13	12	10	13	13
カンボディア (Cambodia)	5	9	4	3	11
ミャンマー (Myanmar)	3	8	6	5	3
ベトナム (Viet Nam)	8	1	5	8	0
中華人民共和国 (China)	1	2	5	0	4
バングラデシュ (Bangladesh)	3	4	0	1	3
タイ (Thailand)	3	0	3	2	1
ウズベキスタン (Uzbekistan)	2	0	0	2	0
マレーシア (Malaysia)	0	0	0	1	3
スリランカ (Sri Lanka)	0	0	1	0	2
アフガニスタン (Afghanistan)	0	1	0	1	0
ネパール (Nepal)	0	1	0	1	0
タジキスタン (Tajikistan)	0	0	0	1	0
モルディブ (Maldives)	0	0	0	1	0
ラオス (Lao People's Democratic Republic)	0	1	0	0	0
朝鮮民主主義人民共和国 (北朝鮮) (Democratic Peopl	0	0	1	0	0
アフリカ (Africa)					
モロッコ (Morocco)	3	2	3	3	6
エチオピア (Ethiopia)	1	1	0	0	4
エジプト (Egypt)	1	0	0	3	0
マダガスカル (Madagascar)	2	0	0	1	0
南アフリカ (South Africa)	2	0	0	1	0
ウガンダ (Uganda)	0	0	1	0	0
ガーナ (Ghana)	0	0	1	0	0
ギニア (Guinea)	0	0	1	0	0
ケニア (Kenya)	0	0	0	0	1
ザンビア (Zambia)	1	0	0	0	0
セネガル (Senegal)	0	0	0	1	0
タンザニア (United Republic Of Tanzania)	1	0	0	0	0
ナイジェリア (Nigeria)	0	0	0	1	0
ボツワナ (Botswana)	0	0	0	0	1
モザンビーク (Mozambique)	0	0	1	0	0
オセアニア (Oceania)					
アメリカ合衆国 ハワイ (Hawaii)	0	0	0	0	16
パプアニューギニア (Papua New Guinea)	0	0	0	1	0
ミクロネシア (Micronesia)	0	1	0	0	0
ヨーロッパ (Europe)					
ベラルーシ (Belarus)	0	0	0	0	3
イギリス (英国) (United Kingdom)	1	0	0	0	0
イタリア (Italy)	0	0	0	0	1
スペイン (Spain)	0	1	0	0	0
スロベニア (Slovenia)	1	0	0	0	0
ポルトガル (Portugal)	1	0	0	0	0
中東 (Middle East)					
パキスタン (Pakistan)	1	1	1	1	2
アラブ首長国連邦 (United Arab Emirates)	0	1	1	0	0
イスラエル (Israel)	0	1	0	0	0
イラン (Iran)	0	0	1	0	0
ヨルダン (Jordan)	0	0	0	1	0
中南米・カリブ (Central & South America/Caribbean)					
ペルー (Peru)	0	1	0	0	9
メキシコ (Mexico)	0	0	2	1	0
ハイチ (Haiti)	1	0	0	0	0
ボリビア (Bolivia)	0	0	0	0	1
北米 (North America)					
アメリカ合衆国 (米国) (United States)	0	0	0	1	0
その他 (Others)					
感染地域不明 (Unknown)	1	1	1	0	2
2カ国以上訪問 (visited multiple countries/areas)	12	13	7	2	21
総数 (Total number)	107	99	84	85	136

2019年02月25日時点(as of February 25, 2019)

■過去12か月の月別の輸入細菌性赤痢症例の報告数, 2018年1月-2018年12月 (n=136)

Number of reported imported shigellosis cases by month, region, and country/area visited, Japan, January 2018-December 2018

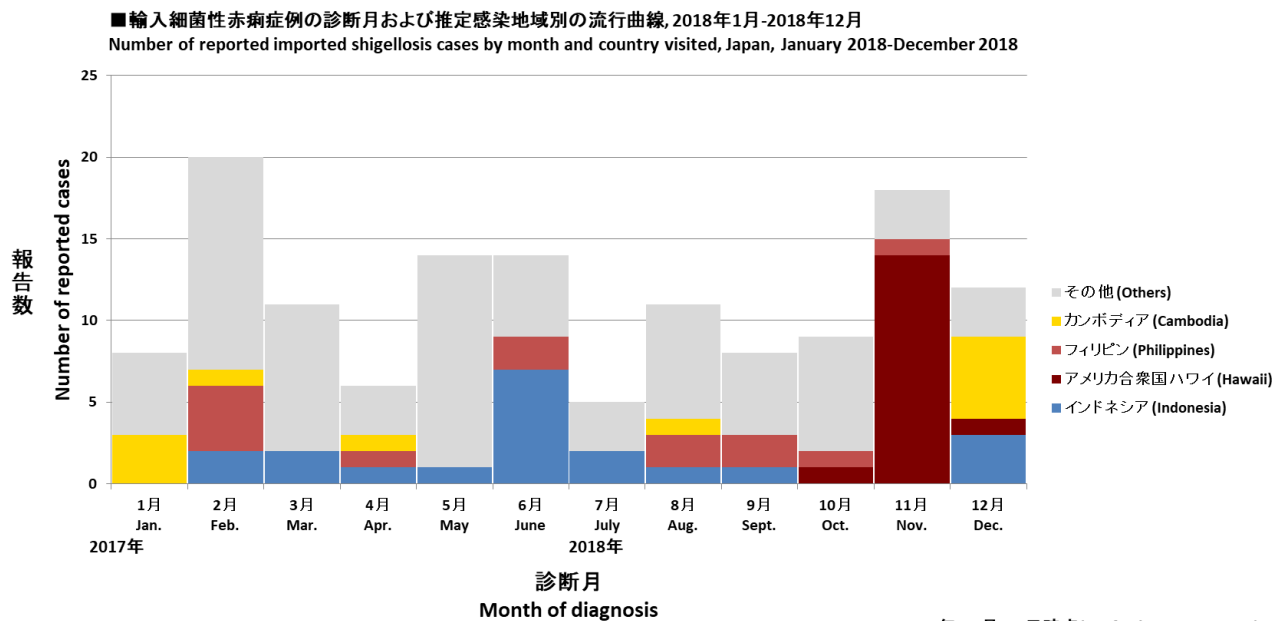
■過去12か月の月別の輸入細菌性赤痢症例の報告数, 2018年1月-2018年12月

Number of reported imported shigellosis cases by month, region, and country/area visited, Japan, January 2018-December 2018

推定感染地 (Suspected source country/area)	2018年											
	1月 (Jan.)	2月 (Feb.)	3月 (Mar.)	4月 (Apr.)	5月 (May)	6月 (June)	7月 (July)	8月 (Aug.)	9月 (Sept.)	10月 (Oct.)	11月 (Nov.)	12月 (Dec.)
アジア (Asia)												
インドネシア (Indonesia)	0	2	2	1	1	7	2	1	1	0	0	3
フィリピン (Philippines)	0	4	0	1	0	2	0	2	2	1	1	0
カンボディア (Cambodia)	3	1	0	1	0	0	0	1	0	0	0	5
インド (India)	1	2	0	1	0	0	1	1	1	1	1	0
中華人民共和国 (China)	0	0	0	0	1	2	0	0	0	1	0	0
バングラデシュ (Bangladesh)	0	0	1	0	0	0	0	0	0	2	0	0
マレーシア (Malaysia)	0	0	0	0	0	0	0	1	1	0	0	1
ミャンマー (Myanmar)	0	1	0	1	0	1	0	0	0	0	0	0
スリランカ (Sri Lanka)	1	0	0	0	0	1	0	0	0	0	0	0
タイ (Thailand)	0	1	0	0	0	0	0	0	0	0	0	0
アフリカ (Africa)												
モロッコ (Morocco)	0	0	0	0	0	0	0	0	0	2	2	2
エチオピア (Ethiopia)	0	4	0	0	0	0	0	0	0	0	0	0
ケニア (Kenya)	0	0	0	0	0	0	1	0	0	0	0	0
ボツワナ (Botswana)	0	0	0	0	1	0	0	0	0	0	0	0
オセアニア (Oceania)												
アメリカ合衆国 ハワイ (Hawaii)	0	0	0	0	0	0	0	0	0	1	14	1
ヨーロッパ (Europe)												
ベラルーシ (Belarus)	0	0	0	0	0	0	0	3	0	0	0	0
イタリア (Italy)	0	0	0	0	0	0	0	1	0	0	0	0
中東 (Middle East)												
パキスタン (Pakistan)	0	0	1	0	1	0	0	0	0	0	0	0
中南米・カリブ (Central & South America/Caribbean)												
ペルー (Peru)	0	0	0	1	8	0	0	0	0	0	0	0
ボリビア (Bolivia)	0	1	0	0	0	0	0	0	0	0	0	0
その他 (Others)												
感染地域不明 (Unknown)	0	1	0	0	0	0	0	0	1	0	0	0
2カ国以上訪問 (visited multiple countries/areas)	3	3	7	0	2	1	1	1	2	1	0	0
総数 (Total number)	8	20	11	6	14	14	5	11	8	9	18	12

2019年02月25日時点(as of February 25, 2019)

■輸入細菌性赤痢症例の診断月および推定感染地域別の流行曲線, 2018年1月-2018年12月
 Number of reported imported shigellosis cases by month and country visited, Japan, January 2018-December 2018



2019年02月25日時点(as of February 25, 2019)

ジアルジア症

■年別の輸入ジアルジア症症例の報告数, 2014年-2018年

Number of reported imported giardiasis cases by year, region, and country/area visited, Japan, 2014-2018

■年別の輸入ジアルジア症症例の報告数, 2014年-2018年

Number of reported imported giardiasis cases by year, region, and country/area visited, Japan, 2014-2018

	2014年	2015年	2016年	2017年	2018年
推定感染地 (Suspected source country/area)	報告数 (Number of reported cases)				
アジア (Asia)					
インド (India)	16	9	12	7	12
タイ (Thailand)	0	4	3	0	0
インドネシア (Indonesia)	0	2	1	3	0
ミャンマー (Myanmar)	0	2	3	0	0
カンボディア (Cambodia)	1	1	0	0	1
バングラデシュ (Bangladesh)	1	0	0	2	0
フィリピン (Philippines)	0	1	0	0	1
ベトナム (Viet Nam)	0	0	1	0	1
大韓民国 (Republic Of Korea)	0	1	1	0	0
ネパール (Nepal)	0	0	0	1	0
ラオス (Lao People's Democratic Republic)	1	0	0	0	0
台湾 (Taiwan)	0	1	0	0	0
中華人民共和国 (China)	0	0	0	1	0
アフリカ (Africa)					
ケニア (Kenya)	0	1	0	0	1
エジプト (Egypt)	0	0	0	1	0
ガーナ (Ghana)	0	0	0	0	1
ギニア (Guinea)	0	0	0	1	0
コンゴ民主共和国 (DRC)	0	0	1	0	0
ジブチ (Djibouti)	0	0	0	1	0
ジンバブエ (Zimbabwe)	0	0	0	1	0
タンザニア (United Republic Of Tanzania)	1	0	0	0	0
マラウイ (Malawi)	0	0	0	0	1
リベリア (Liberia)	0	0	0	0	1
ルワンダ (Rwanda)	0	0	1	0	0
中東 (Middle East)					
パキスタン (Pakistan)	0	1	0	0	0
中南米・カリブ (Central & South America/Caribbean)					
ペルー (Peru)	1	0	0	0	0
メキシコ (Mexico)	0	0	0	0	1
その他 (Others)					
感染地域不明 (Unknown)	1	0	5	3	1
2カ国以上訪問 (visited multiple countries/areas)	1	2	3	2	6
総数 (Total number)	23	25	31	23	27

2019年02月25日時点(as of February 25, 2019)

■過去12か月の月別の輸入ジアルジア症症例の報告数, 2018年1月-2018年12月 (n=27)
 Number of reported imported giardiasis cases by month, region, and country/area visited,
 Japan, January 2018-December 2018

■過去12か月の月別の輸入ジアルジア症症例の報告数, 2018年1月-2018年12月

Number of reported imported giardiasis cases by month, region, and country/area visited, Japan, January 2018-December 2018

推定感染地 (Suspected source country/area)	2018年											
	1月 (Jan.)	2月 (Feb.)	3月 (Mar.)	4月 (Apr.)	5月 (May)	6月 (June)	7月 (July)	8月 (Aug.)	9月 (Sept.)	10月 (Oct.)	11月 (Nov.)	12月 (Dec.)
アジア (Asia)												
インド (India)	1	2	1	2	0	1	0	2	0	1	1	1
カンボディア (Cambodia)	0	0	0	0	0	0	0	0	0	0	1	0
フィリピン (Philippines)	0	0	0	0	0	0	0	0	0	0	0	1
ベトナム (Viet Nam)	0	0	1	0	0	0	0	0	0	0	0	0
アフリカ (Africa)												
ガーナ (Ghana)	0	0	0	0	0	0	0	0	0	1	0	0
ケニア (Kenya)	0	0	0	0	0	0	1	0	0	0	0	0
マラウイ (Malawi)	0	1	0	0	0	0	0	0	0	0	0	0
リベリア (Liberia)	0	0	0	1	0	0	0	0	0	0	0	0
中南米・カリブ (Central & South America/Caribbean)												
メキシコ (Mexico)	0	0	1	0	0	0	0	0	0	0	0	0
その他 (Others)												
感染地域不明 (Unknown)	1	0	0	0	0	0	0	0	0	0	0	0
2カ国以上訪問 (visited multiple countries/areas)	2	0	1	1	1	0	0	0	0	1	0	0
総数 (Total number)	4	3	4	4	1	1	1	2	0	3	2	2

2019年02月25日時点(as of February 25, 2019)

ジカウイルス感染症

ジカウイルス感染症は2016年2月に感染症発生動向調査における全数把握疾患に指定されました。

■年別の輸入ジカウイルス感染症症例の報告数, 2016年2月-2018年

Number of reported imported zika virus infection cases by year, region, and country/area visited, Japan, February 2016-2018

■年別の輸入ジカウイルス感染症症例の報告数, 2016年-2018年

Number of reported imported zika virus infection cases by year, region, and country/area visited, Japan, 2016-2018

推定感染地 (Suspected source country/area)	2016年	2017年	2018年
	報告数 (Number of reported cases)		
アジア (Asia)			
ベトナム (Viet Nam)	2	1	0
タイ (Thailand)	0	1	0
フィリピン (Philippines)	0	1	0
オセアニア (Oceania)			
フィジー (Fiji)	1	0	0
中南米・カリブ (Central & South America/Caribbean)			
ブラジル (Brazil)	3	0	0
キューバ (Cuba)	2	0	0
ドミニカ共和国 (Dominican Republic)	2	0	0
ジャマイカ (Jamaica)	1	0	0
メキシコ (Mexico)	0	1	0
2カ国以上訪問 (visited multiple countries/areas)	1	1	0
総数 (Total number)	12	5	0

2019年02月25日時点(as of February 25, 2019)

チクングニア熱

■年別の輸入チクングニア熱症例の報告数, 2014年-2018年

Number of reported imported chikungunya fever cases by year, region, and country/area visited, Japan, 2014-2018

■年別の輸入チクングニア熱症例の報告数, 2014年-2018年

Number of reported imported chikungunya fever cases by year, region, and country/area visited, Japan, 2014-2018

推定感染地 (Suspected source country/area)	2014年	2015年	2016年	2017年	2018年
	報告数 (Number of reported cases)				
アジア (Asia)					
インド (India)	0	3	9	3	0
インドネシア (Indonesia)	5	1	0	1	0
フィリピン (Philippines)	0	1	2	0	1
タイ (Thailand)	0	0	0	0	3
シンガポール (Singapore)	1	0	0	0	0
バングラデシュ (Bangladesh)	0	0	0	1	0
ミャンマー (Myanmar)	1	0	0	0	0
アフリカ (Africa)					
アンゴラ (Angola)	0	0	1	0	0
オセアニア (Oceania)					
クック諸島 (Cook Islands)	0	2	0	0	0
タヒチ (Tahiti)	2	0	0	0	0
ソロモン諸島 (Solomon Islands)	0	1	0	0	0
トンガ (Tonga)	1	0	0	0	0
ミクロネシア (Micronesia)	0	1	0	0	0
仏領ポリネシア (French Polynesia)	0	1	0	0	0
中南米・カリブ (Central & South America/Caribbean)					
コロンビア (Colombia)	1	1	0	0	0
ジャマイカ (Jamaica)	2	0	0	0	0
ニカラグア (Nicaragua)	0	2	0	0	0
ガイアナ (Guyana)	1	0	0	0	0
キューバ (Cuba)	0	0	1	0	0
グアテマラ (Guatemala)	0	1	0	0	0
セント・マーチン島 (Saint Martin)	1	0	0	0	0
ドミニカ共和国 (Dominican Republic)	1	0	0	0	0
ボリビア (Bolivia)	0	1	0	0	0
ホンジュラス (Honduras)	0	1	0	0	0
メキシコ (Mexico)	0	1	0	0	0
2カ国以上訪問 (visited multiple countries/areas)	0	0	1	0	0
総数 (Total number)	16	17	14	5	4

2019年02月25日時点(as of February 25, 2019)

■過去12か月の月別の輸入チクングニア熱症例の報告数, 2018年1月-2018年12月 (n=4)
Number of reported imported chikungunya fever cases by month, region, and country/area visited, Japan, January 2018-December 2018

■過去12か月の月別の輸入チクングニア熱症例の報告数, 2018年1月-2018年12月
Number of reported imported chikungunya fever cases by month, region, and country/area visited, Japan, January 2018-December 2018年

推定感染地 (Suspected source country/area)	2018年											
	1月 (Jan.)	2月 (Feb.)	3月 (Mar.)	4月 (Apr.)	5月 (May)	6月 (June)	7月 (July)	8月 (Aug.)	9月 (Sept.)	10月 (Oct.)	11月 (Nov.)	12月 (Dec.)
アジア (Asia)	報告数 (Number of reported cases)											
タイ (Thailand)	0	0	0	0	1	0	0	1	0	0	0	1
フィリピン (Philippines)	0	0	0	0	0	0	0	1	0	0	0	0
総数 (Total number)	0	0	0	0	1	0	0	2	0	0	0	1

2019年02月25日時点(as of February 25, 2019)

腸チフス

■年別の輸入腸チフス症例の報告数, 2014年-2018年

Number of reported imported typhoid fever cases by year, region, and country/area visited, Japan, 2014-2018

■年別の輸入腸チフス症例の報告数, 2014年-2018年

Number of reported imported typhoid fever cases by year, region, and country/area visited, Japan, 2014-2018

	2014年	2015年	2016年	2017年	2018年
推定感染地 (Suspected source country/area)	報告数 (Number of reported cases)				
アジア (Asia)					
インド (India)	9	8	13	9	8
ミャンマー (Myanmar)	5	3	5	3	2
バングラデシュ (Bangladesh)	1	5	6	4	1
インドネシア (Indonesia)	2	8	2	2	2
ネパール (Nepal)	4	3	2	2	5
フィリピン (Philippines)	2	0	0	1	5
タイ (Thailand)	1	0	1	0	0
マレーシア (Malaysia)	1	1	0	0	0
中華人民共和国 (China)	1	0	0	0	1
カンボディア (Cambodia)	0	0	0	1	0
アフリカ (Africa)					
ウガンダ (Uganda)	0	1	0	0	0
モザンビーク (Mozambique)	0	1	0	0	0
南スーダン (South Sudan)	0	0	1	0	0
中東 (Middle East)					
パキスタン (Pakistan)	1	1	1	6	4
中南米・カリブ (Central & South America/Caribbean)					
メキシコ (Mexico)	0	0	1	1	0
その他 (Others)					
感染地域不明 (Unknown)	4	1	0	2	0
2カ国以上訪問 (visited multiple countries/areas)	3	1	3	3	5
総数 (Total number)	34	33	35	34	33

2019年02月25日時点(as of February 25, 2019)

■過去12か月の月別の輸入腸チフス症例の報告数, 2018年1月-2018年12月 (n=33)

Number of reported imported typhoid fever cases by month, region, and country/area visited, Japan, January 2018-December 2018

■過去12か月の月別の輸入腸チフス症例の報告数, 2018年1月-2018年12月

Number of reported imported typhoid fever cases by month, region, and country/area visited, Japan, January 2018-December 2018

推定感染地 (Suspected source country/area)	2018年											
	1月 (Jan.)	2月 (Feb.)	3月 (Mar.)	4月 (Apr.)	5月 (May)	6月 (June)	7月 (July)	8月 (Aug.)	9月 (Sept.)	10月 (Oct.)	11月 (Nov.)	12月 (Dec.)
アジア (Asia)												
インド (India)	0	2	0	0	0	0	0	1	2	3	0	0
ネパール (Nepal)	0	0	1	0	3	0	0	1	0	0	0	0
フィリピン (Philippines)	2	2	0	0	0	0	0	0	0	0	1	0
インドネシア (Indonesia)	0	0	0	0	0	0	0	0	0	1	0	1
ミャンマー (Myanmar)	2	0	0	0	0	0	0	0	0	0	0	0
バングラデシュ (Bangladesh)	0	0	1	0	0	0	0	0	0	0	0	0
中華人民共和国 (China)	0	0	1	0	0	0	0	0	0	0	0	0
中東 (Middle East)												
パキスタン (Pakistan)	1	0	0	0	0	0	0	1	1	1	0	0
2カ国以上訪問 (visited multiple countries/areas)	0	0	0	1	0	0	1	0	0	1	1	1
総数 (Total number)	5	4	3	1	3	0	1	3	3	6	2	2

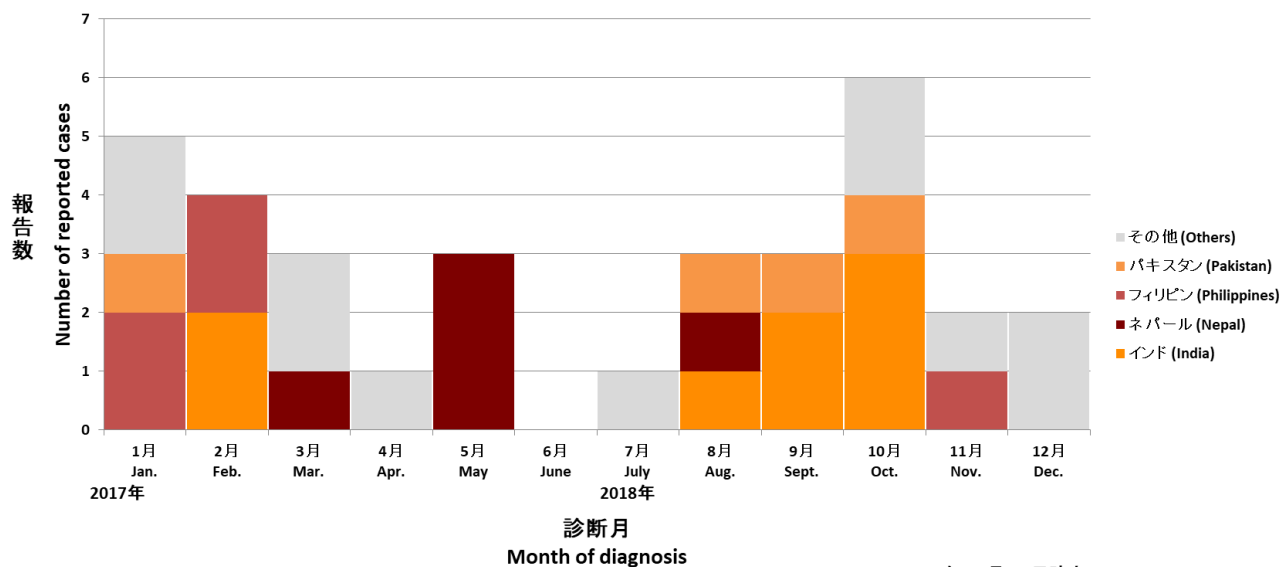
2019年02月25日時点(as of February 25, 2019)

■輸入腸チフス症例の診断月および推定感染地域別の流行曲線, 2018年1月-2018年12月

Number of reported imported typhoid fever cases by month and country visited, Japan, January 2018-December 2018

■輸入腸チフス症例の診断月および推定感染地域別の流行曲線, 2018年1月-2018年12月

Number of reported imported typhoid fever cases by month and country visited, Japan, January 2018-December 2018



2019年02月25日時点(as of February 25, 2019)

パラチフス

■年別の輸入パラチフス症例の報告数, 2014年-2018年

Number of reported imported paratyphoid fever cases by year, region, and country/area visited, Japan, 2014-2018

■年別の輸入パラチフス症例の報告数, 2014年-2018年

Number of reported imported paratyphoid fever cases by year, region, and country/area visited, Japan, 2014-2018

	2014年	2015年	2016年	2017年	2018年
推定感染地 (Suspected source country/area)	報告数 (Number of reported cases)				
アジア (Asia)					
インド (India)	2	5	6	3	11
ミャンマー (Myanmar)	2	16	4	1	0
カンボディア (Cambodia)	5	3	1	3	2
バングラデシュ (Bangladesh)	1	2	1	0	4
インドネシア (Indonesia)	1	0	1	3	1
ネパール (Nepal)	0	1	1	0	0
スリランカ (Sri Lanka)	1	0	0	0	0
フィリピン (Philippines)	0	1	0	0	0
中東 (Middle East)					
パキスタン (Pakistan)	1	0	2	0	0
その他 (Others)					
感染地域不明 (Unknown)	0	0	1	0	0
2カ国以上訪問 (visited multiple countries/areas)	3	2	1	3	4
総数 (Total number)	16	30	18	13	22

2019年02月25日時点(as of February 25, 2019)

■過去12か月の月別の輸入パラチフス症例の報告数, 2018年1月-2018年12月 (n=22)

Number of reported imported paratyphoid fever cases by month, region, and country/area visited, Japan, January 2018-December 2018

■過去12か月の月別の輸入パラチフス症例の報告数, 2018年1月-2018年12月

Number of reported imported paratyphoid fever cases by month, region, and country/area visited, Japan, January 2018-December

	2018年											
	1月 (Jan.)	2月 (Feb.)	3月 (Mar.)	4月 (Apr.)	5月 (May)	6月 (June)	7月 (July)	8月 (Aug.)	9月 (Sept.)	10月 (Oct.)	11月 (Nov.)	12月 (Dec.)
推定感染地 (Suspected source country/area)	報告数 (Number of reported cases)											
アジア (Asia)												
インド (India)	1	1	0	2	1	0	0	1	1	1	2	1
バングラデシュ (Bangladesh)	0	0	0	0	1	0	1	0	0	1	1	0
カンボディア (Cambodia)	0	1	1	0	0	0	0	0	0	0	0	0
インドネシア (Indonesia)	0	0	0	0	0	0	0	0	1	0	0	0
2カ国以上訪問 (visited multiple countries/areas)	0	0	1	1	0	0	1	0	1	0	0	0
総数 (Total number)	1	2	2	3	2	0	2	1	3	2	3	1

2019年02月25日時点(as of February 25, 2019)

風疹

■年別の輸入風疹症例の報告数, 2014年-2018年

Number of reported imported rubella cases by year, region, and country/area visited, Japan, 2014-2018

■年別の輸入風疹症例の報告数, 2014年-2018年

Number of reported imported rubella cases by year, region, and country/area visited, Japan, 2014-2018

	2014年	2015年	2016年	2017年	2018年
推定感染地 (Suspected source country/area)	報告数 (Number of reported cases)				
アジア (Asia)					
フィリピン (Philippines)	1	1	1	4	4
インドネシア (Indonesia)	2	1	0	4	2
インド (India)	0	1	3	1	1
ベトナム (Viet Nam)	0	1	3	0	1
中華人民共和国 (China)	1	1	1	0	2
タイ (Thailand)	1	0	0	1	2
大韓民国 (Republic Of Korea)	0	0	0	0	4
カンボディア (Cambodia)	0	0	0	0	1
マレーシア (Malaysia)	0	0	1	0	0
中華人民共和国 香港 (Hong Kong)	0	0	0	0	1
ヨーロッパ (Europe)					
ドイツ (Germany)	0	0	0	1	0
中東 (Middle East)					
パキスタン (Pakistan)	0	0	0	0	1
中南米・カリブ (Central & South America/Caribbean)					
ジャマイカ (Jamaica)	0	0	0	0	1
チリ (Chile)	0	0	0	0	1
北米 (North America)					
アメリカ合衆国 (米国) (United States)	0	0	0	0	1
その他 (Others)					
感染地域不明 (Unknown)	5	5	2	4	6
2カ国以上訪問 (visited multiple countries/areas)	0	3	0	0	0
総数 (Total number)	10	13	11	15	28

2019年02月25日時点(as of February 25, 2019)

■過去12か月の月別の輸入風疹症例の報告数, 2018年1月-2018年12月 (n=28)

Number of reported imported rubella cases by month, region, and country/area visited, Japan, January 2018-December 2018

■過去12か月の月別の輸入風疹症例の報告数, 2018年1月-2018年12月

Number of reported imported rubella cases by month, region, and country/area visited, Japan, January 2018-December 2018

推定感染地 (Suspected source country/area)	2018年											
	1月 (Jan.)	2月 (Feb.)	3月 (Mar.)	4月 (Apr.)	5月 (May)	6月 (June)	7月 (July)	8月 (Aug.)	9月 (Sept.)	10月 (Oct.)	11月 (Nov.)	12月 (Dec.)
アジア (Asia)												
フィリピン (Philippines)	0	0	0	2	1	0	0	1	0	0	0	0
大韓民国 (Republic Of Korea)	0	0	0	0	0	1	0	0	1	1	1	0
インドネシア (Indonesia)	0	0	0	0	1	1	0	0	0	0	0	0
タイ (Thailand)	0	0	0	0	0	0	0	0	1	1	0	0
中華人民共和国 (China)	0	0	0	0	0	0	0	0	0	0	0	2
インド (India)	0	0	0	0	0	0	0	0	0	0	1	0
カンボディア (Cambodia)	0	0	0	0	0	0	0	0	0	0	0	1
ベトナム (Viet Nam)	0	0	0	0	0	1	0	0	0	0	0	0
中華人民共和国 香港 (Hong Kong)	0	0	0	0	0	0	1	0	0	0	0	0
中東 (Middle East)												
パキスタン (Pakistan)	0	0	0	1	0	0	0	0	0	0	0	0
中南米・カリブ (Central & South America/Caribbean)												
ジャマイカ (Jamaica)	0	0	0	0	0	0	0	0	0	1	0	0
チリ (Chile)	0	0	0	0	0	0	0	0	0	1	0	0
北米 (North America)												
アメリカ合衆国 (米国) (United States)	0	0	0	0	0	0	0	0	0	1	0	0
その他 (Others)												
感染地域不明 (Unknown)	0	0	0	0	0	0	0	0	1	3	1	1
2カ国以上訪問 (visited multiple countries/areas)	0	0	0	0	0	0	0	0	0	0	0	0
総数 (Total number)	0	0	0	3	2	3	1	1	3	8	3	4

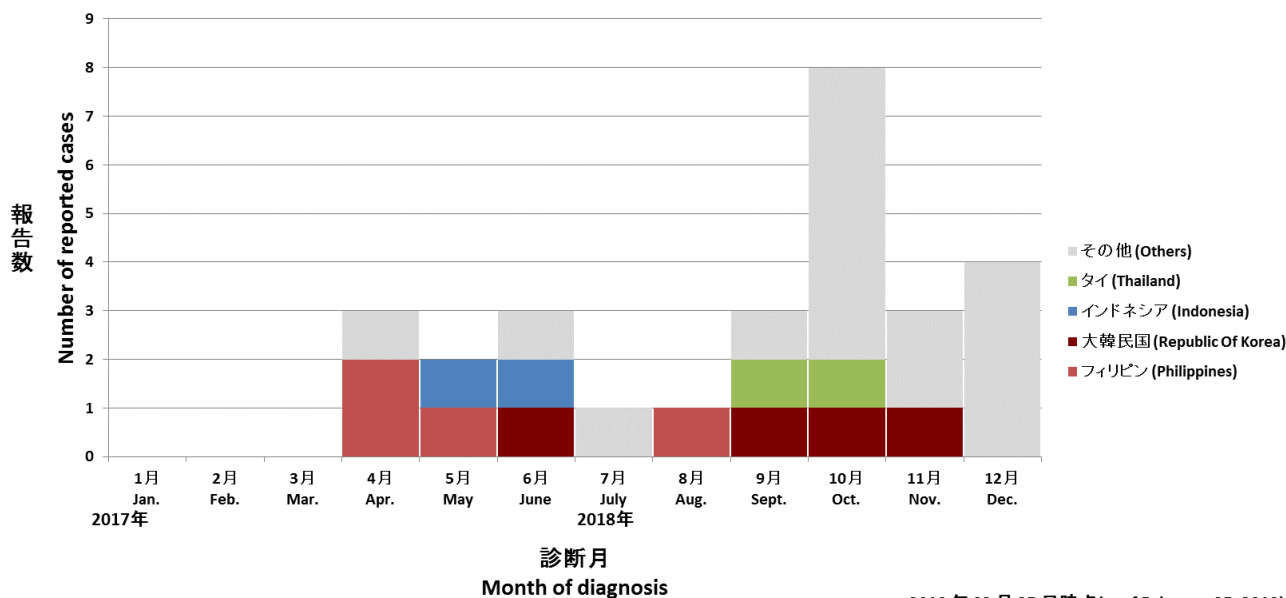
2019年02月25日時点(as of February 25, 2019)

■輸入風疹症例の診断月および推定感染地域別の流行曲線, 2018年1月-2018年12月

Number of reported imported rubella cases by month and country visited, Japan, January 2018-December 2018

■輸入風疹症例の診断月および推定感染地域別の流行曲線, 2018年1月-2018年12月

Number of reported imported rubella cases by month and country visited, Japan, January 2018-December 2018



2019年02月25日時点(as of February 25, 2019)

マラリア

■年別の輸入マラリア症例の報告数, 2014年-2018年

Number of reported imported malaria cases by year, region, and country/area visited, Japan, 2014-2018

■年別の輸入マラリア症例の報告数, 2014年-2018年

Number of reported imported malaria cases by year, region, and country/area visited, Japan, 2014-2018

	2014年	2015年	2016年	2017年	2018年
推定感染地 (Suspected source country/area)	報告数 (Number of reported cases)				
アジア (Asia)					
インド (India)	4	1	3	4	2
アフガニスタン (Afghanistan)	1	1	3	0	1
インドネシア (Indonesia)	1	0	0	4	0
マレーシア (Malaysia)	1	0	0	1	0
大韓民国 (Republic Of Korea)	0	0	0	1	1
フィリピン (Philippines)	0	0	0	0	1
ベトナム (Viet Nam)	0	1	0	0	0
アフリカ (Africa)					
ナイジェリア (Nigeria)	7	2	4	11	15
ガーナ (Ghana)	4	4	5	7	0
カメルーン (Cameroon)	5	1	5	7	2
ウガンダ (Uganda)	4	3	3	1	0
ギニア (Guinea)	3	2	2	4	0
コートジボアール (Cote D'ivoire)	1	3	2	1	3
ケニア (Kenya)	4	1	1	0	2
コンゴ民主共和国 (DRC)	2	1	2	0	1
マラウイ (Malawi)	0	0	2	3	1
モザンビーク (Mozambique)	1	2	2	0	1
コンゴ共和国 (Republic Of Congo)	0	1	1	1	2
タンザニア (United Republic Of Tanzania)	1	1	0	1	2
リベリア (Liberia)	2	1	0	1	1
南スーダン (South Sudan)	1	0	1	2	1
アンゴラ (Angola)	1	0	2	0	1
ザンビア (Zambia)	1	1	2	0	0
シエラレオネ (Sierra Leone)	1	0	0	3	0
ガボン (Gabon)	0	2	0	1	0
ブルキナファソ (Burkina Faso)	1	0	1	0	1
チャド (Chad)	0	1	1	0	0
ベナン (Benin)	0	0	0	0	2
マダガスカル (Madagascar)	0	0	1	0	1
ルワンダ (Rwanda)	0	0	1	0	1
中央アフリカ (Central African Republic)	0	1	0	0	1
トーゴ (Togo)	0	0	0	1	0
ニジェール (Niger)	0	0	0	0	1
ブルンジ (Burundi)	1	0	0	0	0
オセアニア (Oceania)					
バブアニューギニア (Papua New Guinea)	1	3	3	1	1
ソロモン諸島 (Solomon Islands)	0	0	0	1	0
中東 (Middle East)					
パキスタン (Pakistan)	5	6	1	0	3
アラブ首長国連邦 (United Arab Emirates)	0	0	0	1	0
中南米・カリブ (Central & South America/Caribbean)					
ブラジル (Brazil)	1	0	0	0	0
ベネズエラ (Venezuela)	1	0	0	0	0
ペルー (Peru)	0	0	1	0	0
その他 (Others)					
感染地域不明 (Unknown)	0	0	1	0	0
2カ国以上訪問 (visited multiple countries/areas)	4	1	4	4	2
総数 (Total number)	59	40	54	61	50

2019年02月25日時点(as of February 25, 2019)

■過去12か月の月別の輸入マラリア症例の報告数, 2018年1月-2018年12月 (n=50)

Number of reported imported malaria cases by month, region, and country/area visited, Japan, January 2018-December 2018

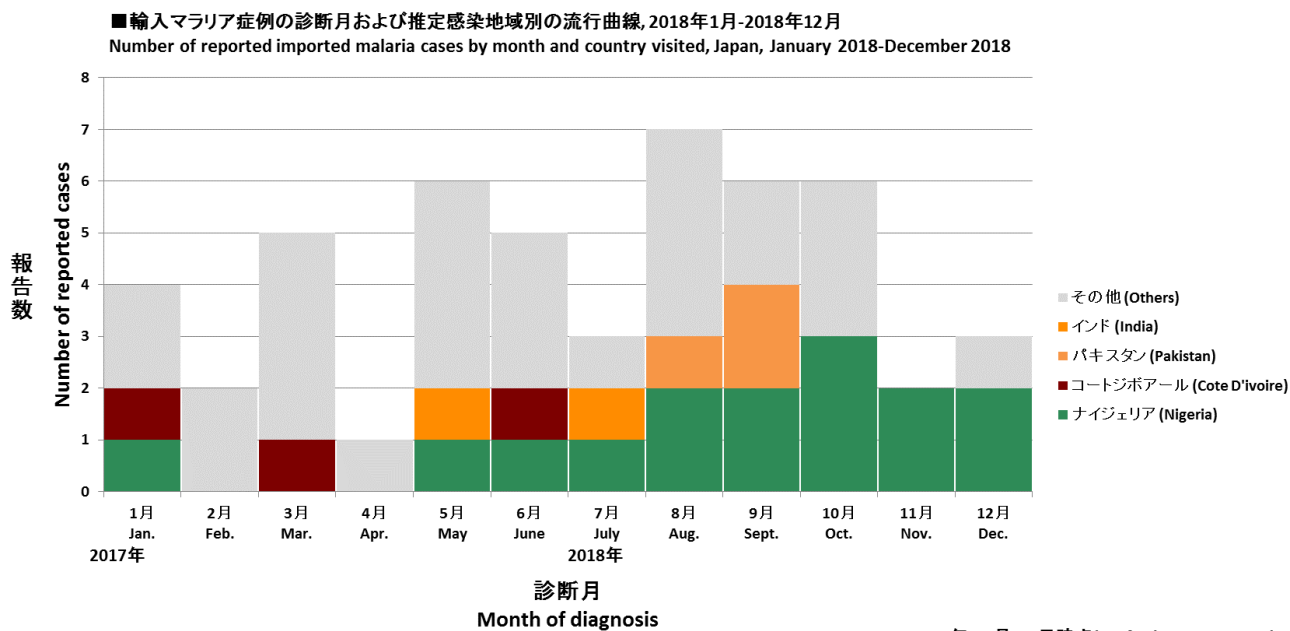
■過去12か月の月別の輸入マラリア症例の報告数, 2018年1月-2018年12月

Number of reported imported malaria cases by month, region, and country/area visited, Japan, January 2018-December 2018

推定感染地 (Suspected source country/area)	2018年											
	1月 (Jan.)	2月 (Feb.)	3月 (Mar.)	4月 (Apr.)	5月 (May)	6月 (June)	7月 (July)	8月 (Aug.)	9月 (Sept.)	10月 (Oct.)	11月 (Nov.)	12月 (Dec.)
アジア (Asia)	報告数 (Number of reported cases)											
インド (India)	0	0	0	0	1	0	1	0	0	0	0	0
アフガニスタン (Afghanistan)	0	0	0	0	1	0	0	0	0	0	0	0
フィリピン (Philippines)	0	1	0	0	0	0	0	0	0	0	0	0
大韓民国 (Republic Of Korea)	0	0	0	0	0	0	0	1	0	0	0	0
アフリカ (Africa)												
ナイジェリア (Nigeria)	1	0	0	0	1	1	1	2	2	3	2	2
コートジボワール (Cote D'ivoire)	1	0	1	0	0	1	0	0	0	0	0	0
カメルーン (Cameroon)	0	0	1	0	0	1	0	0	0	0	0	0
ケニア (Kenya)	1	0	0	0	0	0	1	0	0	0	0	0
コンゴ共和国 (Republic Of Congo)	0	0	1	0	0	0	0	0	0	1	0	0
タンザニア (United Republic Of Tanzania)	0	0	0	0	0	0	0	0	0	2	0	0
ベナン (Benin)	0	0	0	0	1	1	0	0	0	0	0	0
アンゴラ (Angola)	0	0	0	0	0	0	0	0	1	0	0	0
コンゴ民主共和国 (DRC)	0	0	0	0	1	0	0	0	0	0	0	0
ニジェール (Niger)	0	0	0	0	0	0	0	0	1	0	0	0
ブルキナファソ (Burkina Faso)	0	0	0	0	0	0	0	1	0	0	0	0
マダガスカル (Madagascar)	0	0	0	0	0	1	0	0	0	0	0	0
マラウイ (Malawi)	0	1	0	0	0	0	0	0	0	0	0	0
モザンビーク (Mozambique)	0	0	0	1	0	0	0	0	0	0	0	0
リベリア (Liberia)	1	0	0	0	0	0	0	0	0	0	0	0
ルワンダ (Rwanda)	0	0	0	0	0	0	0	0	0	0	0	1
中央アフリカ (Central African Republic)	0	0	0	0	0	0	0	1	0	0	0	0
南スーダン (South Sudan)	0	0	0	0	0	0	0	1	0	0	0	0
オセアニア (Oceania)												
パプアニューギニア (Papua New Guinea)	0	0	0	0	1	0	0	0	0	0	0	0
中東 (Middle East)												
パキスタン (Pakistan)	0	0	0	0	0	0	0	1	2	0	0	0
2カ国以上訪問 (visited multiple countries/areas)	0	0	2	0	0	0	0	0	0	0	0	0
総数 (Total number)	4	2	5	1	6	5	3	7	6	6	2	3

2019年02月25日時点(as of February 25, 2019)

■輸入マラリア症例の診断月および推定感染地域別の流行曲線, 2018年1月-2018年12月
 Number of reported imported malaria cases by month and country visited, Japan, January 2018-December 2018



レプトスピラ症

■年別の輸入レプトスピラ症症例の報告数, 2014年-2018年

Number of reported imported leptospirosis cases by year, region, and country/area visited, Japan, 2014-2018

■年別の輸入レプトスピラ症症例の報告数, 2014年-2018年

Number of reported imported leptospirosis cases by year, region, and country/area visited, Japan, 2014-2018

推定感染地 (Suspected source country/area)	2014年	2015年	2016年	2017年	2018年
	報告数 (Number of reported cases)				
アジア (Asia)					
タイ (Thailand)	0	0	1	1	2
マレーシア (Malaysia)	0	1	0	1	1
インドネシア (Indonesia)	1	1	0	0	0
カンボディア (Cambodia)	1	0	0	0	0
フィリピン (Philippines)	0	0	1	0	0
ミャンマー (Myanmar)	0	0	1	0	0
オセアニア (Oceania)					
パラオ (Palau)	2	0	0	0	0
アメリカ合衆国 グアム (Guam)	0	0	0	1	0
中南米・カリブ (Central & South America/Caribbean)					
パナマ (Panama)	1	0	0	0	0
2カ国以上訪問 (visited multiple countries/areas)	1	0	0	0	0
総数 (Total number)	6	2	3	3	3

2019年02月25日時点(as of February 25, 2019)

■過去12か月の月別の輸入レプトスピラ症症例の報告数, 2018年1月-2018年12月 (n=3)

Number of reported imported leptospirosis cases by month, region, and country/area visited, Japan, January 2018-December 2018

■過去12か月の月別の輸入レプトスピラ症症例の報告数, 2018年1月-2018年12月

Number of reported imported leptospirosis cases by month, region, and country/area visited, Japan, January 2018-December 2018

推定感染地 (Suspected source country/area)	2018年											
	1月 (Jan.)	2月 (Feb.)	3月 (Mar.)	4月 (Apr.)	5月 (May)	6月 (June)	7月 (July)	8月 (Aug.)	9月 (Sept.)	10月 (Oct.)	11月 (Nov.)	12月 (Dec.)
アジア (Asia)												
タイ (Thailand)	0	0	0	0	0	1	0	0	0	1	0	0
マレーシア (Malaysia)	0	0	0	0	0	0	0	1	0	0	0	0
総数 (Total number)	0	0	0	0	0	1	0	1	0	1	0	0

2019年02月25日時点(as of February 25, 2019)

(国立感染症研究所 感染症疫学センター)